








# ЧТО ДЕЛАТЬ ПРИ СТРАХОВОМ СОБЫТИИ

## по программе страхования «Моя максимальная защита» в части страхования от потери работы

Программа предлагает финансовую помощь, когда расторжение трудового договора наступило по причине:

-  Сокращения численности штата;
-  Ликвидации организации;
-  Смены собственника имущества организации;
-  Восстановления работника, ранее выполнявшего работу;
-  Отказа работника от перевода на другую местность;
-  Наступления чрезвычайных обстоятельств;
-  Соглашения сторон с выплатой дополнительной денежной компенсации (за исключением обязательных выплат, предусмотренных законодательством).

# 1

### Сообщите нам о событии

по телефону **8-800-700-7-333** (круглосуточно, звонок бесплатный), через чат Бот или [форму обратной связи](#).

# 2

### Встаньте на учет в государственной службе Занятости населения

# 3

### Подготовьте документы о событии:

Проверьте, что документы содержат печать и штамп учреждения и подпись ответственного сотрудника:

- Справка, выданная государственной Службой Занятости населения;

Необходимо предоставить оригинал справки из Службы Занятости, в которой будет указана дата постановки на учет в качестве Безработного и период безработицы (непрерывно, начиная с 61 дня регистрации в службе Занятости).

- Трудовой договор со всеми приложениями;
- Копия трудовой книжки или сведения о трудовой деятельности в форме электронного документа ПФР;
- Справка 2-НДФЛ, содержащая информацию о размере заработной платы в том числе за 3 месяца, предшествовавших расторжению трудового договора по основному месту работы;
- Документы, подтверждающие факт наступления события, имеющего признаки страхового случая (в зависимости от того, что применимо: письменное уведомление работодателя об увольнении с указанием его причин, приказ об увольнении Застрахованного, соглашение о расторжении трудового договора и иные виды документов, позволяющие определить наступление страхового случая);
- Решение суда, вступившее в законную силу (при разрешении спора в судебном порядке).

## 4

### Подготовьте документы о Заявителе

- Копия документа, удостоверяющего личность Заявителя и Выгодоприобретателя (ксерокопия):

#### Для граждан РФ:

- ✓ Паспорт РФ (для граждан РФ);
- ✓ Свидетельство о браке или о перемене имени для клиентов, чьи паспортные данные изменились в период действия Договора;

#### Для иностранных граждан (ИГ):

- ✓ Паспорт иностранного гражданина;
- ✓ Копию миграционной карты (кроме граждан Белоруссии и ИГ, имеющим вид на жительство в РФ);
- ✓ Копию документа, подтверждающего право на пребывание в РФ (это может быть виза, разрешение на временное проживание, вид на жительство);

#### Если Вы представитель выгодоприобретателя:

- ✓ Паспорт РФ (для граждан РФ) или Паспорт иностранного гражданина (для ИГ);
- ✓ Доверенность, на основании которой действует заявитель.

- Копия договора страхования (если есть);

## 5

### Заполните заявление на выплату возмещения

форму заявления можно скачать [по ссылке](#).

## 6

### Направьте нам оригиналы документов

Любым удобным способом по адресу:

**107078, г. Москва, ул. Маши Порываевой, д. 34, этаж 2, ком. 62**

в Отдел страховых выплат либо через любое отделение Росбанка

**Мы обязательно проинформируем Вас о решении в течение 15 рабочих дней после получения нами необходимых документов.**