

**Общество с  
ограниченной  
ответственностью  
«Сожекап  
Страхование Жизни»**

**Аудиторское заключение**

**о бухгалтерской отчетности за 2010 год**

**АУДИТОР: ЗАО «ДЕЛОЙТ И ТУШ СНГ»**

Место нахождения: 125047, г. Москва, ул. Лесная, д. 5.

Тел.: +7 (495) 787 0600.

Свидетельство о членстве в Некоммерческом партнерстве «Аудиторская Палата России» от 20 мая 2009 года № 3026.

Свидетельство о внесении записи в Единый государственный реестр юридических лиц о юридическом лице, зарегистрированном до 1 июля 2002 года, № 1027700425444. Выдано 13 ноября 2002 года межрайонной Инспекцией МЧС России № 39 по г. Москве.

Свидетельство о государственной регистрации Закрытого акционерного общества «Делойт и Туш СНГ» № 018.482. Выдано Московской регистрационной палатой 30 октября 1992 года.

**АУДИРУЕМОЕ ЛИЦО: ОБЩЕСТВО С ОГРАНИЧЕННОЙ ОТВЕТСТВЕННОСТЬЮ «СОЖЕКАП СТРАХОВАНИЕ ЖИЗНИ»**

Место нахождения: 105064 Российская Федерация, г. Москва, ул. Земляной вал, д.9, этаж 6

14 сентября 2007 года ООО «Сожекап Страхование Жизни» присвоен регистрационный номер по единому государственному реестру субъектов страхового дела – 4079, а так же выдана лицензия на осуществление страховой деятельности – С № 4079 77.

Свидетельство о государственной регистрации ООО «Сожекап Страхование Жизни» № 1067746806170. Выдано межрайонной Инспекцией ФНС России №46 по г. Москве 12 июля 2006 года.

## ЗАКЛЮЧЕНИЕ О БУХГАЛТЕРСКОЙ ОТЧЕТНОСТИ

Участникам Общества с ограниченной ответственностью «Сожекап Страхование Жизни»

Мы провели аудит прилагаемой бухгалтерской отчетности ООО «Сожекап Страхование Жизни» (далее «Компания») состоящей из:

- Бухгалтерского баланса по состоянию на 31 декабря 2010 года;
- Отчета о прибылях и убытках за 2010 год;
- Приложений к бухгалтерскому балансу и отчету о прибылях и убытках:
  - Отчета об изменениях капитала за 2010 год;
  - Отчета о движении денежных средств за 2010 год;
  - Приложения к бухгалтерскому балансу за 2010 год;
- Пояснительной записки.

### Ответственность аудируемого лица за бухгалтерскую отчетность

Руководство аудируемого лица несет ответственность за составление и достоверность указанной бухгалтерской отчетности в соответствии с российскими стандартами бухгалтерского учета и отчетности и за систему внутреннего контроля, необходимую для составления бухгалтерской отчетности, не содержащей существенных искажений вследствие недобросовестных действий или ошибок.

### Ответственность аудитора

Наша ответственность заключается в выражении мнения о достоверности бухгалтерской отчетности на основе проведенного нами аудита. Мы проводили аудит в соответствии с Федеральным законом от 30 декабря 2008 года № 307-ФЗ «Об аудиторской деятельности»; федеральными стандартами аудиторской деятельности, а также внутрифирменными стандартами. Данные стандарты требуют соблюдения применимых этических норм, а также планирования и проведения аудита таким образом, чтобы получить достаточную уверенность в том, что бухгалтерская отчетность не содержит существенных искажений.

Аудит включал проведение аудиторских процедур, направленных на получение аудиторских доказательств, подтверждающих числовые показатели в бухгалтерской отчетности и раскрытие в ней информации. Выбор аудиторских процедур является предметом нашего суждения, которое основывается на оценке риска существенных искажений, допущенных вследствие недобросовестных действий или ошибок. В процессе оценки данного риска нами рассмотрена система внутреннего контроля, обеспечивающая составление и достоверность бухгалтерской отчетности с целью выбора соответствующих аудиторских процедур, но не с целью выражения мнения об эффективности системы внутреннего контроля.

Аудит также включал оценку надлежащего характера применяемой учетной политики и обоснованности оценочных показателей, полученных руководством аудируемого лица, а также оценку представления бухгалтерской отчетности в целом.

Мы полагаем, что полученные в ходе аудита аудиторские доказательства дают достаточные основания для выражения мнения о достоверности бухгалтерской отчетности.

### **Мнение**

По нашему мнению, бухгалтерская отчетность отражает достоверно во всех существенных отношениях финансовое положение ООО «Сожекап Страхование Жизни» по состоянию на 31 декабря 2010 года, результаты его финансово-хозяйственной деятельности и движение денежных средств за 2010 год в соответствии с российскими стандартами бухгалтерского учета и отчетности.

Партнер



Плуталова Светлана Евгеньевна  
Доверенность от 17 августа 2010 года

ЗАО «Делойт и Туш СНГ»

13 апреля 2011 года

**БУХГАЛТЕРСКИЙ БАЛАНС СТРАХОВОЙ ОРГАНИЗАЦИИ  
на 31 декабря 2010 года**

Страховая организация: **Общество с ограниченной  
ответственностью "Сожекап страхование жизни"**

Регистрационный номер страховщика

Идентификационный номер налогоплательщика

Вид деятельности: **Страхование жизни и накопление**

Организационно-правовая форма/форма собственности:

**Общество с ограниченной ответственностью /  
Совместная частная и иностранная**

Единица измерения: **тыс. руб.**

Форма № 1-страховщик по ОКУД

Дата (год, месяц, число)

по ОКПО

по ЕГРССД

ИНН

по ОКВЭД

по ОКОПФ

/ОКФС

по ОКЕИ

**К О Д Ы**

0710001

2010/12/31

96473401

4079

7706625952

66.01

65/34

384

Местонахождение (адрес): **119180, город Москва, Якиманская набережная, дом 2**

Дата утверждения

30.03.2011

Дата отправки (принятия)

13.04.2011

<b>АКТИВ</b>	<b>Код строки</b>	<b>На начало отчетного года</b>	<b>На конец отчетного периода</b>
<b>1</b>	<b>2</b>	<b>3</b>	<b>4</b>
<b>I. Активы</b>			
Инвестиции	120	840,666	1,573,935
в том числе:			
иные инвестиции	140	840,666	1,573,935
в том числе:			
депозитные вклады	142	840,666	1,573,935
Доля перестраховщиков в резервах по стархованию иному, чем страхование жизни	165	1	1
в том числе:			
в резерве незаработанной премии	166	1	1
Дебиторская задолженность по операциям страхования, сострахования	170	1,487	2,839
в том числе:			
страхователи	171	1,404	2,839
страховые агенты	172	83	-
Прочая дебиторская задолженность, платежи по которой ожидаются более чем через 12 месяцев после отчетной даты	190	12,949	33,647
Прочая дебиторская задолженность, платежи по которой ожидаются в течение 12 месяцев после отчетной даты	200	20,665	65,849
Основные средства	210	736	999
Отложенные налоговые активы	230	-	481
Запасы	240	1,833	1,660
в том числе:			
расходы будущих периодов	242	1,833	1,660
Денежные средства	260	626,164	1,252,630
<b>Итого по разделу I</b>	<b>290</b>	<b>1,504,501</b>	<b>2,932,041</b>
<b>БАЛАНС</b>	<b>300</b>	<b>1,504,501</b>	<b>2,932,041</b>

ПАССИВ	Код строки	На начало отчетного года	На конец отчетного периода
1	2	3	4
<b>III. Капитал и резервы</b>			
Уставный капитал	410	60,000	60,000
Добавочный капитал	420	110,000	110,000
Нераспределенная прибыль (непокрытый убыток)	470	417,304	909,313
<b>Итого по разделу II</b>	<b>490</b>	<b>587,304</b>	<b>1,079,313</b>
<b>III. Страховые резервы</b>			
Резервы по страхованию жизни	510	575,847	914,968
в том числе:			
математический резерв	511	-	826,122
резерв по заявленным, но неурегулированным страховым случаям	512	-	18,777
резервы дополнительных выплат (страховых бонусов)	513	-	70,069
Резервы по страхованию иному, чем страхование жизни	520	314,223	554,608
в том числе:			
Резерв незаработанной премии	521	291,370	517,823
Резервы убытков	522	22,853	36,785
<b>Итого по разделу III</b>	<b>590</b>	<b>890,070</b>	<b>1,469,576</b>
<b>IV. Обязательства</b>			
Кредиторская задолженность по операциям страхования, сострахования	630	9,451	308,951
в том числе:			
страховые агенты	632	9,451	308,951
Кредиторская задолженность по операциям перестрахования	640	-	2
Прочая кредиторская задолженность	650	11,227	71,792
в том числе:			
задолженность по оплате труда	651	-	76
задолженность по налогам и сборам	653	1,200	854
прочие кредиторы	655	10,027	70,862
Резервы предстоящих расходов	670	6,449	2,407
<b>Итого по разделу IV</b>	<b>690</b>	<b>27,127</b>	<b>383,152</b>
<b>БАЛАНС</b>	<b>700</b>	<b>1,504,501</b>	<b>2,932,041</b>

ПАССИВ	Код строки	На начало отчетного года	На конец отчетного периода
1	2	3	4
<b>СПРАВКА о наличии ценностей, учитываемых на забалансовых счетах</b>			
Арендованные основные средства	910	4,114	4,236
в том числе по лизингу	911	1,359	1,960

Руководитель



Лакоуа А.  
(расшифровка подписи)

13 апреля 2011 года

Главный бухгалтер

(подпись)

Большагин И.В.  
(расшифровка подписи)

**ОТЧЕТ О ПРИБЫЛЯХ И УБЫТКАХ СТРАХОВОЙ ОРГАНИЗАЦИИ**  
за 2010 год

Страховая организация: **Общество с ограниченной ответственностью "Сожекап страхование жизни"**

Регистрационный номер страховщика

Идентификационный номер налогоплательщика

Вид деятельности: **Страхование жизни и накопление**

Организационно-правовая форма/форма собственности:

**Общество с ограниченной ответственностью /  
Совместная частная и иностранная**

Единица измерения: **тыс. руб.**

Форма № 2-страховщик по ОКУД

Дата (год, месяц, число)

по ОКПО

по ЕГРССД

ИНН

по ОКВЭД

по ОКОПФ

/ОКФС

по ОКЕИ

**К О Д Ы**

0710002

'2010/12/31

96473401

4079

7706625952

66.01

65/34

384

Наименование показателя	Код строки	За отчетный период	За аналогичный период предыдущего года
1	2	3	4
<b>I. Страхование жизни</b>			
Страховые премии (взносы) – нетто перестрахование	010	1,150,957	372,980
страховые премии (взносы) – всего	011	1,150,957	372,980
Выплаты по договорам страхования – нетто перестрахование	030	19,910	16,182
выплаты по договорам страхования – всего	031	19,910	16,182
Изменение резервов по страхованию жизни – нетто перестрахование	040	(339,121)	(68,839)
изменение резервов по страхованию жизни – всего	041	-	-
Расходы по ведению страховых операций – нетто перестрахование	050	302,503	14,243
затраты по заключению договоров страхования	051	297,144	13,578
прочие расходы по ведению страховых операций	052	5,359	665
Результат от операций по страхованию жизни	070	489,423	273,716
<b>II. Страхование иное, чем страхование жизни</b>			
Страховые премии – нетто перестрахование	080	632,576	253,858
страховые премии – всего	081	632,578	253,860
переданные перестраховщикам	082	2	2
Изменение резерва незаработанной премии – нетто перестрахование	090	(226,453)	(56,960)
изменение резерва незаработанной премии – всего	091	(226,453)	(56,960)
Состоявшиеся убытки – нетто перестрахование	100	19,924	16,605
Выплаты по договорам страхования – нетто перестрахование	110	5,992	4,096
выплаты по договорам страхования – всего	111	5,992	4,096
Изменение резервов убытков – нетто перестрахование	120	(13,932)	(12,509)
изменение резервов убытков – всего	121	(13,932)	(12,509)
Расходы по ведению страховых операций – нетто перестрахование	160	222,736	71,033
затраты по заключению договоров страхования	161	188,134	56,236
прочие расходы по ведению страховых операций	162	34,602	14,797
Результат от операций страхования иного, чем страхование жизни	170	163,463	109,260

Наименование показателя	Код строки	За отчетный период	За аналогичный период предыдущего года
1	2	3	4
<b>III. Прочие доходы и расходы, не отнесенные в разделы I и II</b>			
Доходы по инвестициям	180	48,660	25,583
из них:			
проценты к получению	181	48,660	25,583
Управленческие расходы	200	66,106	48,886
Прочие доходы, кроме связанных с инвестициями	210	207,176	147,719
из них:			
проценты к получению	211	43,892	46,084
Прочие расходы, кроме связанных с инвестициями	220	226,262	101,478
Прибыль (убыток) до налогообложения	250	616,354	405,914
Отложенные налоговые активы	260	481	-
Текущий налог на прибыль	280	124,772	81,643
Штрафы, пени	290	(54)	-
Чистая прибыль (убыток) отчетного периода	300	492,009	324,271

Наименование показателя	Код строки	За отчетный период	За аналогичный период предыдущего года
1	2	3	4
<b>СПРАВОЧНО</b>			
Постоянные налоговые обязательства (активы)	301	1,020	460

#### РАСШИФРОВКА ОТДЕЛЬНЫХ ПРИБЫЛЕЙ И УБЫТКОВ

Наименование показателя	Код строки	За отчетный период		За аналогичный период предыдущего года	
		прибыль	убыток	прибыль	убыток
1	2	3	4	5	6
Курсовые разницы по операциям в иностранной валюте	340	161,673	213,217	101,628	98,152


Руководитель

Главный бухгалтер

  
 Д. А. Лaktionov  
 (подпись)

  
 Д. А. Лaktionov  
 (расшифровка подписи)

13 апреля 2011 года

  
 И. В. Большагин  
 (подпись)

И. В. Большагин  
 (расшифровка подписи)



**ОТЧЕТ ОБ ИЗМЕНЕНИЯХ КАПИТАЛА СТРАХОВОЙ ОРГАНИЗАЦИИ**  
**За 2010 год**

К О Д Ы
0710003
'2010/12/31
96473401
4079
7706625952
66.01
65/34
384

Форма № 3-страховщик по ОКУД  
 Дата (год, месяц, число)

Страховая организация: **Общество с ограниченной ответственностью "Сожекап страхование жизни"**  
 Регистрарционный номер страховщика  
 Идентификационный номер налогоплательщика  
 Вид деятельности: **Страхование жизни и накопление**  
 Организационно-правовая форма/форма собственности:  
**Общество с ограниченной ответственностью /**  
**Совместная частная и иностранная**  
 Единица измерения: **тыс. руб.**

по ОКПО  
 по ЕГРССД  
 ИНН  
 по ОКВЭД  
 по ОКОПФ  
 /ОКФС  
 по ОКЕИ

**I. Изменения капитала**

Наименование показателя	Код строки	Уставный капитал	Добавочный капитал	Резервный капитал	Нераспределенная прибыль (непокрытый убыток)	Итого
1	2	3	4	5	6	7
Остаток на 31 декабря года, предшествующего предыдущему 2008 г. (предыдущий год)	010	60,000	110,000	-	93,033	263,033
Остаток на 1 января предыдущего года	050	60,000	110,000	-	93,033	263,033
Чистая прибыль/(убыток)	070	x	x	x	324,271	324,271
Остаток на 31 декабря предыдущего года 2009 г. (отчетный год)	210	60,000	110,000	-	417,304	587,304
Остаток на 1 января отчетного года	250	60,000	110,000	-	417,304	587,304
Чистая прибыль	270	x	x	x	492,009	492,009
Остаток на 31 декабря отчетного года	410	60,000	110,000	-	909,313	1,079,313

**II. Резервы**

Наименование показателя	Код строки	Остаток	Поступило	Использовано	Остаток
1	2	3	4	5	6
<b>Резервы предстоящих расходов:</b>					
<b>сотрудникам</b>					
(наименование резерва)					
данные предыдущего года	710	2,619	4,042	2,619	4,042
данные отчетного года	720	4,042	-	4,042	-
<b>Резерв на оплату услуг по аудиту</b>					
(наименование резерва)					
данные предыдущего года	740	-	2,407	-	2,407
данные отчетного года	740	2,407	-	-	2,407

**СПРАВКИ**

Наименование показателя	Код строки	Остаток на начало отчетного года	Остаток на конец отчетного периода
1	2	3	4
1) Чистые активы	810	587,304	1,079,313

Руководитель

Лагура А.  
 (подпись) (расшифровка подписи)

13 апреля 2011 года



Главный бухгалтер

Большагин И.В.  
 (подпись) (расшифровка подписи)

**ОТЧЕТ О ДВИЖЕНИИ ДЕНЕЖНЫХ СРЕДСТВ СТРАХОВОЙ ОРГАНИЗАЦИИ**  
**За 2010 год**

Форма № 4-страховщик по ОКУД  
 Дата (год, месяц, число)

К О Д Ы
0710004
'2010/12/31
96473401
4079
7706625952
66.01
65/34
ОКФС
по ОКЕИ 384

Страховая организация: **Общество с ограниченной ответственностью "Сожекап страхование жизни"**

Регистрационный номер страховщика

Идентификационный номер налогоплательщика

Вид деятельности: **Страхование жизни и накопление**

Организационно-правовая форма/форма собственности:

**Общество с ограниченной ответственностью /**

**Совместная частная и иностранная**

Единица измерения: **тыс. руб.**

по ОКПО

по ЕГРССД

ИНН

по ОКВЭД

по ОКОПФ/

ОКФС


по ОКЕИ

Наименование показателя	Код строки	За отчетный период	За аналогичный период предыдущего года
1	2	3	4
<b>Остаток денежных средств на начало отчетного года</b>	<b>10</b>	<b>605,239</b>	<b>626,572</b>
<b>Движение денежных средств по текущей деятельности</b>			
Страховые премии, поступившие по договорам страхования, сострахования	020	1,827,668	628,439
Прочие доходы	070	11,403	784
Денежные средства, направленные:			
на выплаты по договорам страхования и сострахования	080	25,902	20,279
на оплату вознаграждения страховым посредникам за заключение договоров страхования, сострахования	090	189,908	58,931
на оплату задолженности по договорам перестрахования	110	-	3
на оплату труда	140	47,889	33,086
на оплату приобретенных материалов и других аналогичных ценностей, работ, услуг	150	34,186	16,153
на расчеты по налогам и сборам	170	151,051	108,712
на прочие расходы	200	6,593	11,846
Чистые денежные средства от текущей деятельности	210	1,383,542	380,213
<b>Движение денежных средств по инвестиционной деятельности</b>			
Выручка от продажи ценных бумаг и иных финансовых вложений	220	384,489	323,305
Полученные проценты	240	34,920	73,754
Приобретение ценных бумаг и иных финансовых вложений	300	(1,154,360)	(776,339)
Приобретение объектов основных средств и нематериальных активов	320	(541)	(648)
Чистые денежные средства от инвестиционной деятельности	350	(735,492)	(379,928)
<b>Движение денежных средств по финансовой деятельности</b>			
Погашение обязательств по финансовой аренде	410	659	692
Чистые денежные средства от финансовой деятельности	440	(659)	(692)
Чистое увеличение (уменьшение) денежных средств и их эквивалентов	450	647,391	(407)
<b>Остаток денежных средств на конец отчетного периода</b>	<b>460</b>	<b>1,252,630</b>	<b>626,164</b>
Величина влияния изменений курса иностранной валюты по отношению к рублю	470	(26,727)	3,255

Руководитель

Главный бухгалтер

  
 (подпись)  (расшифровка подписи)  
 13 апреля 2011 года

  
 (подпись) **Большагин И.В.**  
 (расшифровка подписи)

**ПРИЛОЖЕНИЕ К БУХГАЛТЕРСКОМУ БАЛАНСУ СТРАХОВОЙ ОРГАНИЗАЦИИ**  
**За 2010 год**

Страховая организация: **Общество с ограниченной ответственностью "Сожекап страхование жизни"**

Регистрационный номер страховщика

Идентификационный номер налогоплательщика

Вид деятельности: **Страхование жизни и накопление**

Организационно-правовая форма/форма собственности:

**Общество с ограниченной ответственностью /**

**Совместная частная и иностранная**

Единица измерения: **тыс. руб.**

Форма № 5-страховщик по ОКУД

Дата (год, месяц, число)

по ОКПО

по ЕГРССД

ИНН

по ОКВЭД

по ОКОПФ

/ОКФС

по ОКЕИ

**К О Д Ы**

0710005

'2010/12/31

96473401

4079

7706625952

66

65/34

384

**Основные средства**

Наименование показателя	Код строки	Наличие на начало отчетного года	Поступило	Выбыло	Наличие на конец отчетного периода
1	2	3	4	5	6
Машины и оборудование	220	3,010	792	32	3,770
Хозяйственный инвентарь	230	106	9	-	115
<b>Итого</b>	<b>245</b>	<b>3,116</b>	<b>801</b>	<b>32</b>	<b>3,885</b>

Наименование показателя	Код строки	На начало отчетного года	На конец отчетного периода
1	2	3	4
Амортизация основных средств – всего	250	2,380	51,261
в том числе:			792
машин, оборудования, транспортных средств	252	2,324	2,811
других	255	56	75

**Финансовые вложения**

Наименование показателя	Код строки	Долгосрочные		Краткосрочные	
		на начало отчетного года	на конец отчетного периода	на начало отчетного года	на конец отчетного периода
1	2	3	4	5	6
Депозитные вклады	335	325,748	967,749	514,918	606,186
<b>Итого</b>	<b>345</b>	<b>325,748</b>	<b>967,749</b>	<b>514,918</b>	<b>606,186</b>

## Дебиторская и кредиторская задолженность

Наименование показателя	Код строки	Остаток на начало отчетного года	Остаток на конец отчетного периода
1	2	3	4
Дебиторская задолженность по операциям страхования, сострахования – всего	410	1,487	2,839
из нее:			
дебиторская задолженность по страховым премиям (взносам) по страхованию жизни	411	1,026	1,959
дебиторская задолженность по страховым премиям по страхованию иному, чем страхование жизни	412	461	880
Из стр. 410 задолженность, платежи по которой ожидаются в течение трех месяцев после отчетной даты, не являющаяся просроченной	415	1,487	2,839
Прочая дебиторская задолженность:			
краткосрочная – всего	430	20,665	65,849
в том числе:			
зadolженность банков по выплате процентов по депозитным вкладам и расчетным счетам с неснижаемым остатком	437	15,772	47,322
прочее	439	4,893	18,527
долгосрочная – всего	440	12,949	33,647
в том числе:			
зadolженность банков по выплате процентов по депозитным вкладам и расчетным счетам с неснижаемым остатком	441	12,949	33,647
Из строк с кодами 430 и 440 задолженность, не являющаяся просроченной	448	35,101	35,101
<b>Итого</b>	<b>449</b>	<b>35,101</b>	<b>35,101</b>
Кредиторская задолженность по операциям страхования, сострахования	450	9,451	308,951
Кредиторская задолженность по операциям перестрахования	460	-	2
<b>Прочая кредиторская задолженность: краткосрочная – всего</b>	<b>470</b>	<b>11,227</b>	<b>71,792</b>
в том числе:			
расчеты с поставщиками	473	10,027	19,677
расчеты по налогам и сборам	474	1,200	854
прочее	478	-	51,261
<b>Итого</b>	<b>489</b>	<b>20,678</b>	<b>380,743</b>


## Расходы, произведенные страховой организацией (по элементам затрат)

Наименование показателя	Код строки	За отчетный год	За предыдущий год
1	2	3	4
Материальные затраты	510	2,127	196
Затраты на оплату труда	520	54,510	39,642
Отчисления на социальные нужды	530	4,059	2,765
Амортизация	540	538	587
Прочие затраты	550	756,373	191,981
<b>Итого по элементам затрат</b>	<b>560</b>	<b>817,607</b>	<b>235,171</b>
Изменение остатков (прирост [+], уменьшение [-]):			
расходов будущих периодов	580	(173)	(205)
резервов предстоящих расходов	590	(4,042)	3,830

Руководитель

  
 (подпись) **Лакурова А.**  
 «Сожекан Страхование Жизни»  
 (расшифровка подписи)  
 13 апреля 2011 года

Главный бухгалтер

  
 (подпись) **Большагин И.В.**  
 (расшифровка подписи)

## ПОЯСНИТЕЛЬНАЯ ЗАПИСКА К БУХГАЛТЕРСКОЙ ОТЧЕТНОСТИ ООО «СОЖЕКАП СТРАХОВАНИЕ ЖИЗНИ» за 2010 год

### 1. ОБЩИЕ СВЕДЕНИЯ

Общество с ограниченной ответственностью «Сожекап Страхование Жизни» (далее – «Общество») внесено в Единый государственный реестр юридических лиц (далее – «ЕГРЮЛ»), и ему присвоен основной государственный регистрационный номер 1067746806170 (Свидетельство о внесении записи в ЕГРЮЛ серии 77 № 009500324 выдано межрайонной Инспекцией ФНС России № 46 по г. Москве 12 июля 2006 года).

14 сентября 2007 года Обществу был присвоен регистрационный номер по единому государственному реестру субъектов страхового дела: 4079. Также была выдана лицензия на осуществление страховой деятельности: С № 4079 77.

Местонахождения Общества:

- юридический адрес: 119180, Российская Федерация, г. Москва, Якиманская набережная, дом 2.
- адрес осуществления деятельности: 105064 Российская Федерация, г. Москва, ул. Земляной вал, д.9, этаж 6.

Органы управления Общества:

- Общее собрание участников Общества (далее – «Общее собрание участников»);
- Совет директоров Общества (далее – «Совет директоров»);
- Правление Общества (далее – «Правление»);
- Генеральный директор Общества (далее – «Генеральный директор»).

Члены Совета Директоров Общества:

- Пьер-Ив Гримо;
- Леклер Арно;
- Марк-Эммануэль Вивес;
- Паскаль Бие-Шартон;
- Филипп Перре;
- Алекси Лакруа.

Генеральный директор Общества – Алекси Лакруа, который является единоличным исполнительным органом Общества.

Размер уставного капитала Общества по состоянию на 31 декабря 2010 года составляет 60,000 тыс. руб. и является полностью оплаченным.

Распределение долей в уставном капитале по состоянию на 31 декабря 2010 года представлено следующим образом:

- Акционерное общество СОЖЕКАП (далее – «СОЖЕКАП»), созданное в соответствии с законодательством Франции и зарегистрированное 22 ноября 1999 года (государственный регистрационный номер 086380730 Т.П.Р. НАНТЕРР) – номинальная стоимость доли 48,600,000 (сорок восемь миллионов шестьсот тысяч) рублей, что составляет 81% уставного капитала. СОЖЕКАП оплатил указанную долю в размере 137,700,000 рублей.
- Закрытое акционерное общество «Банк Сосьете Женераль Восток» (далее – «ЗАО «БСЖВ») – номинальная стоимость доли 11,400,000 (одиннадцать миллионов четыреста тысяч) рублей, что составляет 19% уставного капитала. ЗАО «БСЖВ» оплатил указанную долю в размере 32,300,000 рублей.

Суммы, уплаченные учредителями за их доли сверх номинальной стоимости, рассматриваются как добавочный капитал Общества в соответствии с нормативными актами Министерства финансов Российской Федерации.

Численность штатных работников Общества, занятых на постоянной основе по состоянию на 31 декабря 2010 года, составляет 47 человек. Численность работников, работающих по совместительству, составляет 4 человека. В течение года несколько человек было привлечено для работы по договорам гражданско-правового характера. Численность штатных работников Общества, занятых по состоянию на 31 декабря 2009 года, составляла 24 человека, при этом численность работников, работавших по совместительству, составляла 3 человека.

Основная экономическая деятельность Общества осуществляется в Российской Федерации. В связи с тем, что законодательство и нормативные документы, влияющие на экономическую ситуацию в Российской Федерации, подвержены частым изменениям, активы и операции Общества могут подвергнуться риску в случае ухудшения политической и экономической ситуации.

Негативное влияние глобального финансового кризиса 2008 и 2009 годов на финансовые рынки и рынки капитала в России снизилось, и уже в 2010 году в стране возобновился экономический рост. В то же время сохраняется высокая экономическая неопределенность. Неблагоприятные изменения, связанные с системными рисками в мировой экономике и финансах, например, со снижением ликвидности или со снижением цен на нефть и газ, могут привести к замедлению темпов роста или рецессии экономики России, неблагоприятным образом сказаться на доступности и стоимости капитала для Общества, а также в целом на бизнесе Общества, результатах ее деятельности, финансовом положении и перспективах развития.

Нормативно-правовое регулирование деловой активности в Российской Федерации по-прежнему подвержено быстрым изменениям. Существует возможность различной интерпретации налогового, валютного и таможенного законодательства, а также другие правовые и фискальные ограничения, с которыми сталкиваются компании, осуществляющие деятельность в Российской Федерации. Будущее направление развития страны во многом зависит от эффективности принимаемых государством мер экономической, налоговой и денежно-кредитной политики, а также от изменений нормативно-правовой базы и политической ситуации в стране.

Наличие в налоговом законодательстве Российской Федерации положений, которые могут иметь более одного толкования, способствует вынесению налоговыми органами решений, основанных на собственных произвольных суждениях. Это, зачастую, приводит к необходимости отстаивания налогоплательщиком своих интересов в суде вследствие отличного от позиции налогоплательщика толкования налоговыми органами норм налогового законодательства. Следует иметь в виду, что налоговые органы в целях толкования действий Общества могут, в частности, использовать разъяснения судебных органов, закрепивших понятия «необоснованной налоговой выгоды» и «действительного экономического смысла операции», а также критерии «деловой цели» сделки.

## 2. ХАРАКТЕРИСТИКА ДЕЯТЕЛЬНОСТИ

### 2.1. Страховая деятельность

Основной деятельностью Общества является страхование жизни и личное страхование.

Общество не формирует резерв предупредительных мероприятий и не имеет ни дочерних компаний, ни филиалов и представительств.

Основные показатели страховой деятельности представлены в таблице ниже. Перестрахование отдельно не рассматривается ввиду его незначительности.

Показатели	Страхование жизни		Изменение, тыс. руб.
	Год, закончившийся 31 декабря 2010 года, тыс. руб.	Год, закончившийся 31 декабря 2009 года, тыс. руб.	
Страховые премии	1 150 956	372 980	777 977
Страховые выплаты	(19 910)	(16 182)	(3 728)
Резервы по страхованию жизни	(339 121)	(68 839)	(270 281)
Резерв незаработанной премии	-	-	-
Резервы убытков	-	-	-
Расходы по ведению страховых операций – нетто перестрахование	(302 503)	(14 243)	(288 260)
<b>Результат</b>	<b>489 423</b>	<b>273 716</b>	<b>215 708</b>
<i>Уровень выплат (к премии), %</i>	1,7%	4,3%	-2,6%
<i>Уровень расходов по ведению страховых операций – нетто перестрахование (к премии), %</i>	26,3%	3,8%	22,5%
<i>Удельный вес премий, %</i>	64,5%	59,5%	5,0%
<i>Удельный вес выплат, %</i>	76,9%	79,8%	-2,9%

Показатели	Иное страхование		Изменение, тыс. руб.
	Год, закончившийся 31 декабря 2010 года, тыс. руб.	Год, закончившийся 31 декабря 2009 года, тыс. руб.	
Страховые премии	632 576	253 858	378 720
Страховые выплаты	(5 992)	(4 096)	(1 896)
Резерв незаработанной премии	(226 453)	(56 960)	(169 493)
Резервы убытков	(13 932)	(12 509)	(1 424)
Расходы по ведению страховых операций – нетто перестрахование	(222 736)	(71 033)	(151 703)
<b>Результат</b>	<b>163 463</b>	<b>109 260</b>	<b>54 204</b>
<i>Уровень выплат (к премии), %</i>	0,9%	1,6%	-0,7%
<i>Уровень расходов по ведению страховых операций – нетто перестрахование (к премии), %</i>	35,2%	28,0%	7,2%
<i>Удельный вес премий, %</i>	35,5%	40,5%	-5,0%
<i>Удельный вес выплат, %</i>	23,1%	20,2%	2,9%

Показатели	Итого		Изменение, тыс. руб.
	Год, закончившийся 31 декабря 2010 года, тыс. руб.	Год, закончившийся 31 декабря 2009 года, тыс. руб.	
Страховые премии	1 783 535	626 838	1 156 697
Страховые выплаты	(25 902)	(20 278)	(5 624)
Резервы по страхованию жизни	(339 120)	(68 839)	(270 281)
Резерв незаработанной премии	(226 453)	(56 960)	(169 493)
Резервы убытков	(13 933)	(12 509)	(1 424)
Расходы по ведению страховых операций – нетто перестрахование	(525 239)	(85 276)	(439 963)
<b>Результат</b>	<b>652 888</b>	<b>382 976</b>	<b>269 912</b>
Уровень выплат (к премии), %	1,5%	3,2%	-1,8%
Уровень расходов по ведению страховых операций – нетто перестрахование (к премии), %	29,4%	13,6%	15,8%
Удельный вес премий, %	100,0%	100,0%	
Удельный вес выплат, %	100,0%	100,0%	

В течение 2010 года наблюдался значительный рост страховой премии. В целом за год размер страховой премии увеличился более чем в 2,5 раза по сравнению с показателями 2009 года. Показатель страховых выплат увеличился на 27%.

В 6,1 раз возросли расходы по ведению страховых операций – нетто перестрахование. В рамках активной деятельности страховых агентов в 2010 году был обеспечен значительный рост поступлений страховых премий, в связи с этим у Общества возникла обязанность по начислению вознаграждений агентам. Суммы этих расходов отражены в составе расходов по ведению страховых операций – нетто перестрахование.

## 2.2. Финансовая деятельность

В течение 2010 года Общество арендовало три автомобиля на условиях договора лизинга. В июне 2010 один из договоров был расторгнут. Данные основные средства отражены на забалансовых счетах (Раздел 5 пояснительной записки «Арендованные основные средства»). Общая сумма арендных платежей за 2010 год составила 659 тыс. руб. Вся причитающаяся сумма была уплачена арендодателю по состоянию на отчетную дату и отражена по стр. 410 отчета о движении денежных средств за 2010 год.

В 2009 году сумма арендных платежей по трем автомобилям составила 692 тыс. руб.

## 2.3. Раскрытие учетной политики Общества

Общество осуществляет ведение бухгалтерского учета в соответствии с Федеральным законом «О бухгалтерском учете» от 21 ноября 1996 года № 129-ФЗ, Положением по ведению бухгалтерского учета и бухгалтерской отчетности в Российской Федерации (далее – «РФ»), утвержденным Приказом Министерства Финансов РФ от 29 июля 1998 года № 34н, положениями (стандартами) по бухгалтерскому учету, утвержденными Министерством Финансов РФ, Планом счетов бухгалтерского учета финансово-хозяйственной деятельности организаций и Инструкцией по его применению, утвержденными Приказом Министерства Финансов РФ от 31 октября 2000 года № 94н, а также Дополнениями и особенностями применения страховыми организациями Плана счетов бухгалтерского учета финансово-хозяйственной деятельности организаций, и Инструкцией по его применению, утвержденными Приказом Министерства Финансов РФ от 4 сентября 2001 года № 69н и другими нормативными актами.

Учетная политика на 2010 год сформирована исходя из допущений имущественной обособленности, непрерывности деятельности, последовательности применения учетной политики и временной определенности фактов хозяйственной деятельности.

Учетная политика характеризуется следующими основными принципами:



## **Операции по страхованию**

- Учет страховых операций по начислению премий, выплат и комиссионного вознаграждения производится согласно внутреннему Регламенту, утвержденному в соответствующем порядке. При этом все начисления производятся только по тем договорам страхования, ответственность по которым наступила.
- Начисление страховой премии осуществляется на основе идентифицированных страховых полисов, содержащих корректную информацию.
- Датой начисления комиссионного вознаграждения агентам за заключение договоров страхования является дата признания страховой премии. Размер комиссионного вознаграждения определяется от суммы фактически поступившей премии (взноса).
- На счете 22 «Выплаты по договорам страхования, сострахования и перестрахования» Общество отражает выплаченные страхователям суммы в связи с наступлением страхового случая по договору страхования.
- Страховые резервы по видам страхования иным, чем страхование жизни, формируются Обществом в соответствии с Положением ООО «Сожекап Страхование Жизни» о порядке формирования страховых резервов по договорам страхования иным, чем страхование жизни, утвержденным Генеральным директором Общества 12 марта 2007 года и согласованным с Департаментом страхового надзора Министерства Финансов РФ.
- Страховые резервы включают:
  - 1) математический нетто-резерв;
  - 2) резерв расходов на ведение дела (далее – «РРВД»);
  - 3) резерв незаработанной премии (далее – «РНП»);
  - 4) резервы убытков:
    - резерв заявленных, но неурегулированных убытков (далее – «РЗНУ»);
    - резерв произошедших, но незаявленных убытков (далее – «РПНУ»).
- Для расчета величины РНП используется метод “pro rata temporis”.
- В качестве базы расчета РЗНУ принимается размер не урегулированных на отчетную дату обязательств, который увеличивается на сумму расходов по урегулированию убытков в размере 3%.
- Расчет РПНУ осуществляется исходя из следующих показателей:
  - 1) суммы оплаченных убытков;
  - 2) суммы заявленных, но неурегулированных убытков;
  - 3) заработной платы страховой премии.

## **Методы расчета страховых резервов**

Расчет страховых резервов производится на основании данных учета и отчетности Общества.

Расчет страховых резервов производится в рублях. Страховые резервы по договорам, которые в соответствии с действующим валютным законодательством заключаются в иностранной валюте, рассчитываются в соответствующей иностранной валюте и пересчитываются в рубли по курсу Центрального Банка Российской Федерации на дату расчета резерва.

Общество формирует резервы в объеме, необходимом для обеспечения принятых на себя обязательств, исходя из условий страхования.

Величина страховых резервов определяется путем оценки в денежной форме финансовых обязательств Общества по предстоящим страховым выплатам.

Общество формирует следующие виды резервов:

- математический нетто-резерв;
- резерв незаработанной премии;
- резерв расходов на ведение дела;
- резерв заявленных, но не урегулированных убытков;
- резерв произошедших, но незаявленных убытков.

Резерв незаработанной премии (РНП) – это часть начисленной страховой премии (взносов) по договору, относящаяся к периоду действия договора, выходящему за пределы отчетного периода (незаработанная премия), предназначенная для исполнения обязательств по обеспечению предстоящих выплат, которые могут возникнуть в следующих отчетных периодах.

Резерв расходов на ведение дела (РРВД) является оценкой будущих расходов страховщика, связанных с выполнением обязательств, принятых по договору страхования, в течение срока действия договора страхования после уплаты единовременной страховой премии или по истечении периода уплаты страховых взносов.

Резерв заявленных, но неурегулированных убытков (РЗНУ) является оценкой неисполненных или исполненных не полностью на отчетную дату (конец отчетного периода) обязательств страховщика по осуществлению страховых выплат, включая сумму денежных средств, необходимых страховщику для оплаты экспертных, консультационных или иных услуг, связанных с оценкой размера и снижением ущерба (вреда), нанесенного имущественным интересам страхователя (расходы по урегулированию убытков), возникших в связи со страховыми случаями, о факте наступления которых в установленном законом или договором порядке заявлено страховщику в отчетном или предшествующих ему периодах.

Резерв произошедших, но незаявленных убытков (РПНУ) является оценкой обязательств страховщика по осуществлению страховых выплат, включая расходы по урегулированию убытков, возникших в связи со страховыми случаями, происшедшими в отчетном или предшествующих ему периодах, о факте наступления которых в установленном законом или договором порядке не заявлено страховщику в отчетном или предшествующих ему периодах.

### ***Страхование жизни***

В состав резервов по страхованию жизни входят следующие резервы:

- математический нетто-резерв;
- резерв расходов на ведение дела;
- резерв заявленных, но не урегулированных убытков;
- резерв произошедших, но незаявленных убытков.

Резервы по страхованию жизни рассчитываются согласно внутренним правилам, которые были утверждены Обществом в соответствующем порядке.

По риску «Смерть по любой причине» математические нетто-резервы, резервы расходов на ведение дела и резервы заявленных, но не урегулированных убытков рассчитываются отдельно по каждому договору страхования.

В разделе 4 Положения «О порядке формирования страховых резервов по договорам страхования жизни», утвержденного Генеральным директором 12 марта 2007 года приведены формулы для расчета математических нетто-резервов и резервов расходов на ведение дела при условии, что страховая сумма равна 1. Фактическая величина страховых резервов рассчитывается как произведение страховой суммы, установленной по договору страхования на первый период страхования (первоначальной страховой суммы), и рассчитанного по формуле значения резерва для страховой суммы, равной 1.

При расчете математических нетто-резервов и резервов расходов на ведение дела по договору страхования используется тот же актуарный базис, который использовался при расчете страховой премии по данному договору (то есть расчет производится на основании соответствующих статистических данных – годовых показателей смертности, а также структуры тарифной ставки и нормы доходности, заложенной при расчете тарифа по данному договору).

### ***Страхование иное, чем страхование жизни***

В состав резервов по страхованию иному, чем страхование жизни входят следующие резервы:

- резерв незаработанной премии;
- резерв заявленных, но не урегулированных убытков;
- резерв произошедших, но незаявленных убытков.

Резервы по страхованию иному, чем страхование жизни, а именно резерв незаработанной премии и резервы убытков (РПНУ и РЗНУ), рассчитываются в соответствии внутренним положением, которое было разработано согласно Приказу Минфина РФ от 11.06.2002 г. №51н и утверждено в соответствующем порядке.

Общество рассчитывает долю участия перестраховщиков в страховых резервах по страхованию иному, чем страхование жизни, одновременно с расчетом страховых резервов.

Доля перестраховщика (перестраховщиков) в страховых резервах по страхованию иному, чем страхование жизни, определяется по каждому договору (группе договоров) в соответствии с условиями договора (договоров) перестрахования.

### ***Прочие операции***

- Первоначальной стоимостью основных средств, приобретенных за плату, признается сумма фактических затрат на приобретение, сооружение и изготовление, включая сумму налога на добавленную стоимость, так как в соответствии пп. 7 п. 3 ст. 149 Налогового Кодекса РФ оказание услуг по страхованию, со страхованию и перестрахованию страховыми организациями не подлежит налогообложению налогом на добавленную стоимость.
- Срок полезного использования приобретенных объектов основных средств определяется при принятии объекта к бухгалтерскому учету, исходя из Классификации основных средств, определенной Постановлением Правительства Российской Федерации от 1 января 2002 года № 1. При этом за срок полезного использования принимается минимальный срок полезного использования, установленный по соответствующей группе. Стоимость объектов основных средств погашается посредством начисления амортизации линейным способом.
- Переоценка основных средств не производится.
- Материально-производственные запасы принимаются к бухгалтерскому учету по фактической себестоимости. Фактической себестоимостью материально-производственных запасов, приобретенных за плату, признается сумма фактических затрат на приобретение, включая сумму налога на добавленную стоимость.
- При отпуске материально-производственных запасов в производство и ином выбытии оценка производится по себестоимости каждой единицы.
- Авансовые платежи по договорам аренды, в том числе по договорам аренды недвижимого имущества, расходами будущих периодов не признаются. Учет авансовых платежей ведется на счете 60 «Расчеты с поставщиками и подрядчиками».
- Расходами будущих периодов признаются расходы на добровольное медицинское страхование сотрудников, права пользования программами для ЭВМ.

- Финансовые вложения считаются краткосрочными, если срок их обращения с даты принятия их к учету до момента погашения по условиям выпуска или договора составляет не более 12 месяцев. Остальные финансовые вложения признаются долгосрочными. На дату составления отчетности долгосрочные финансовые вложения переводятся в краткосрочные, если срок обращения (погашения) по ним не превышает 12 месяцев после отчетной даты.
- Резервы по сомнительным долгам не создаются.
- Резервы предстоящих расходов формируются на основании внутренних приказов руководства Общества.
- Средства, поступившие на счета Общества регулярно распознаются в соответствии с имеющейся информацией, получаемой в рамках заключенных агентских договоров, договоров на перечисление средств и групповых договоров страхования. Данная информация содержит все существенные сведения договоров в разбивке по застрахованным лицам.
- Общество может принимать решение о списании на финансовый результат прочей кредиторской задолженности в части нераспознанных платежей, если они не были распознаны до конца третьего года, начиная с года, в котором средства поступили на счета Общества (применяя общепринятый срок исковой давности – 3 года).

#### **2.4. Расшифровка существенных статей отчетности**

##### **2.4.1. Структура активов Общества**

Валюта баланса по состоянию на 31 декабря 2010 и 2009 гг. составила 2 932 041 тыс. руб. и 1 504 501 тыс. руб., соответственно.

Структура активов Общества представлена в таблице ниже.

<b>Активы</b>	<b>31 декабря 2010 года тыс. руб.</b>	<b>31 декабря 2009 года, тыс. руб.</b>	<b>Изменение, тыс. руб.</b>
Инвестиции	1 573 935	840 666	733 269
Доля перестраховщиков в страховых резервах	1	1	-
Дебиторская задолженность по операциям страхования, сострахования	2 839	1 487	1 352
Прочая дебиторская задолженность, платежи по которой ожидаются более чем через 12 месяцев после отчетной даты	33 647	12 949	20 698
Прочая дебиторская задолженность, платежи по которой ожидаются в течение 12 месяцев после отчетной даты	65 849	20 665	45 184
Основные средства	999	736	263
Отложенный налоговый актив	481	-	481
Расходы будущих периодов	1 660	1 833	(173)
Денежные средства	1 252 630	626 164	626 466
<b>Баланс</b>	<b>2 932 041</b>	<b>1 504 501</b>	<b>1 427 540</b>

По состоянию на 31 декабря 2010 года основную долю в активе баланса составляют денежные средства на расчетных счетах (42,72%) и депозитные вклады (53,68%).

##### **Инвестиции**

Общество в отчетном году не проводило активную инвестиционную и финансовую деятельность.

По состоянию на 31 декабря 2010 года Общество имело депозитные счета и расчетные счета, открытые в ООО «Русфинанс Банк», ЗАО «БСЖВ», ОАО АКБ «РОСБАНК», Сосьете Женераль во Франции.

Информация о банках:

ООО «Русфинанс Банк»: лицензия №1792, выданная ЦБ РФ 15.02.06 г.  
 ЗАО «БСЖВ»: генеральная лицензия Банка России №2295, выданная ЦБ РФ 13.11.02 г.  
 ОАО АКБ «Росбанк»: генеральная лицензия №2272, выданная ЦБ РФ 27.01.2003 г.  
 Сосьете Женераль, акционерная компания, Франция.

Сведения о размещенных депозитных вкладах представлены в таблицах ниже. Для целей пересчета сумм, выраженных в иностранной валюте, применялся официальный курс ЦБ, действовавший на 31 декабря 2010 года, а именно, 40.3331 руб. за 1 евро и 30.4769 руб. за 1 доллар США

Банк	Валюта вклада	Сумма в валюте вклада	Сумма, тыс. руб.
ООО «Русфинансбанк»	евро	221 943	8 952
	евро	388 401	15 665
	евро	1 000 000	40 333
	евро	749 982	30 249
	евро	795 899	32 101
	евро	588 450	23 734
	<b>Итого, вклады в евро</b>	<b>3 744 675</b>	<b>151 034</b>
	доллары США	749 985	22 857
	<b>Итого, вклады в долларах США</b>	<b>749 985</b>	<b>22 857</b>
	рубли	100 997 260	100 997
рубли	150 000 000	150 000	
рубли	75 000 000	75 000	
<b>Итого, вклады в рублях</b>	<b>325 997 260</b>	<b>325 997</b>	
<b>Общая сумма вкладов в Банке</b>		<b>499 889</b>	
ЗАО «БСЖВ»	евро	384 000	15 488
	евро	1 500 000	60 500
	евро	1 100 000	44 366
	евро	800 000	32 266
	евро	700 000	28 233
	евро	600 000	24 200
	евро	500 000	20 167
	евро	400 000	16 133
	евро	345 000	13 915
	евро	1 500 000	60 500
	евро	500 000	20 167
	<b>Итого, вклады в евро</b>	<b>8 329 000</b>	<b>335 934</b>
	доллары США	500 000	15 238
	<b>Итого, вклады в долларах США</b>	<b>500 000</b>	<b>15 238</b>
<b>Общая сумма вкладов в Банке</b>		<b>351 173</b>	

Банк	Валюта вклада	Сумма в валюте вклада	Сумма, тыс. руб.
	евро	1 225 000	49 408
	<b>Итого, вклады в евро</b>	<b>1 225 000</b>	<b>49 408</b>
	рубли	5 000 000	5 000
	рубли	5 000 000	5 000
	рубли	5 000 000	5 000
	рубли	5 000 000	5 000
	рубли	5 000 000	5 000
	рубли	5 000 000	5 000
	рубли	8 000 000	8 000
	рубли	7 000 000	7 000
	рубли	5 000 000	5 000
ОАО АКБ «Росбанк»	рубли	5 000 000	5 000
	рубли	10 000 000	10 000
	рубли	10 000 000	10 000
	рубли	5 000 000	5 000
	рубли	10 000 000	10 000
	рубли	10 000 000	10 000
	рубли	10 000 000	10 000
	рубли	100 000 000	100 000
	рубли	100 000 000	100 000
	рубли	65 000 000	65 000
	<b>Итого, вклады в рублях</b>	<b>375 000 000</b>	<b>375 000</b>
	<b>Общая сумма вкладов в Банке</b>		<b>424 408</b>
Сосьете Женераль (Франция)	евро	1 400 000	56 466
	евро	2 000 000	80 666
	евро	500 000	20 167
	евро	1 500 000	60 500
	евро	2 000 000	80 666
	<b>Итого, вклады в евро</b>	<b>7 400 000</b>	<b>298 465</b>
	<b>Общая сумма вкладов в Банке</b>		<b>298 465</b>
<b>Итого, банковские вклады (депозиты)</b>			<b>1 573 935</b>

Сведения о размещенных депозитных вкладах по состоянию на 31 декабря 2009 года представлены в таблицах ниже. Для целей пересчета сумм, выраженных в иностранной валюте, применялся официальный курс ЦБ, действовавший на 31 декабря 2009 года, а именно, 43.3883 руб. за 1 евро и 30.2442 руб. за 1 доллар США

Банк	Валюта вклада	Сумма в валюте вклада	Сумма, тыс. руб.
	евро	200 000	8,678
	евро	350 000	15,186
	евро	735 000	31,890
	евро	780 000	33,843
	евро	584 081	25,342
ООО «Русфинанс Банк»	<b>Итого, вклады в евро</b>	<b>2 649 081</b>	<b>114,939</b>
	доллары США	749 985	22,683
	<b>Итого, вклады в долларах США</b>	<b>749 985</b>	<b>22,683</b>
	<b>Общая сумма вкладов в Банке</b>		<b>137 622</b>

<b>Банк</b>	<b>Валюта вклада</b>	<b>Сумма в валюте вклада</b>	<b>Сумма, тыс. руб.</b>
ЗАО «БСЖВ»	евро	370 000	16,054
	евро	1 200 000	52,066
	евро	1 500 000	65,082
	евро	1 100 000	47,727
	евро	800 000	34,711
	евро	700 000	30,372
	евро	600 000	26,033
	евро	500 000	21,694
	евро	400 000	17,355
	евро	345 000	14,969
		<b>Итого, вклады в евро</b>	<b>7 515 000</b>
	доллары США	500 000	15,122
	<b>Итого, вклады в долларах США</b>	<b>500 000</b>	<b>15,122</b>
	<b>Общая сумма вкладов в Банке</b>		<b>341 185</b>
ОАО АКБ «Росбанк»	евро	2 500 000	108,471
	евро	1 000 000	43,388
	<b>Итого, вклады в евро</b>	<b>3 500 000</b>	<b>151,859</b>
	рубли	50 000 000	50,000
	рубли	80 000 000	80,000
	рубли	18 000 000	18,000
	рубли	12 000 000	12,000
	рубли	20 000 000	20,000
	рубли	5 000 000	5,000
	рубли	5 000 000	5,000
	рубли	5 000 000	5,000
	рубли	5 000 000	5,000
	рубли	5 000 000	5,000
	рубли	5 000 000	5,000
	<b>Общая сумма вкладов в рублях</b>	<b>210 000 000</b>	<b>210,000</b>
	<b>Общая сумма вкладов в Банке</b>		<b>361 859</b>
<b>Итого, банковские вклады (депозиты)</b>			<b>840 666</b>

### Дебиторская задолженность

Дебиторская задолженность по операциям страхования составляет 0,1% от валюты баланса. Расшифровка прочей дебиторской задолженности представлена в таблице ниже:

Показатели	31 декабря 2010 года, тыс. руб.	31 декабря 2009 года, тыс. руб.	Изменение, тыс. руб.
<b>Прочая дебиторская задолженность, платежи по которой ожидаются более чем через 12 месяцев после отчетной даты, в т.ч.</b>	<b>33 647</b>	<b>12 949</b>	<b>20 698</b>
Задолженность по причитающимся процентам:			
ЗАО «БСЖВ»	33 647	12 949	20 698
ООО «Русфинанс Банк»	7 753	2 588	5 165
ООО «Русфинанс Банк»	15 124	10 243	4 881
ОАО АКБ «Росбанк»	3 875	118	3 757
Сосьете Женераль	6 895	-	6 895
<b>Прочая дебиторская задолженность, платежи по которой ожидаются в течение 12 месяцев после отчетной даты, в т.ч.</b>	<b>65 849</b>	<b>20 665</b>	<b>45 184</b>
Задолженность по причитающимся процентам:			
ЗАО «БСЖВ»	47 321	15 772	31 549
ООО «Русфинанс Банк»	1 911	1 577	334
ООО «Русфинанс Банк»	34 413	10 722	23 691
ОАО АКБ «Росбанк»	10 997	3 473	7 524
Переплата по налогу на прибыль	14 243	2 838	11 405
Авансовый платеж за аудиторские услуги	1 770	1 770	-
Авансовый платеж за лицензию	788	-	788
Авансовый платеж за сувенирную продукцию	791	-	791
Переплата во внебюджетные фонды	308	-	308
Прочие	499	285	214
Дебиторская задолженность подотчетных лиц	129	-	129

### Денежные средства

Банк	Валюта	На 31 декабря 2010 года, тыс. руб.	На 31 декабря 2009 года, тыс. руб.
ЗАО «БСЖВ»	рубли	167,847	35,652
	евро	-	165
ООО «Русфинанс Банк»	рубли	584,275	282,775
	евро	278,075	296,998
ОАО АКБ «Росбанк»	рубли	221,325	10,574
	евро	1,108	-
<b>Итого, денежные средства</b>		<b>1,252,630</b>	<b>626,164</b>



## 2.4.2 Структура пассивов Общества

Структура пассивов и капитала Общества представлена в таблице ниже:

<b>Пассивы и капитал</b>	<b>31 декабря 2010 года, тыс. руб.</b>	<b>31 декабря 2009 года, тыс. руб.</b>	<b>Изменение, тыс. руб.</b>
Капитал и резервы	1 079 313	587 304	492 009
Страховые резервы	1 469 576	890 070	579 506
Кредиторская задолженность по операциям страхования, сострахования	308 951	9 451	299 500
Кредиторская задолженность по операциям перестрахования	2	-	2
Прочая кредиторская задолженность	71 792	11 227	60 565
Резервы предстоящих расходов	2 407	6 449	(4 042)
<b>Баланс</b>	<b>2 932 041</b>	<b>1 504 501</b>	<b>1 427 540</b>

### **Кредиторская задолженность**

Расшифровка кредиторской задолженности представлена в таблице ниже:

<b>Показатели</b>	<b>31 декабря 2010 года, тыс. руб.</b>	<b>31 декабря 2009 года, тыс. руб.</b>	<b>Изменение, тыс. руб.</b>
<b>Кредиторская задолженность по операциям страхования, в т.ч.</b>	<b>308 951</b>	<b>9 451</b>	<b>299 500</b>
Комиссионное вознаграждение ЗАО «БСЖВ»	5 900	2 504	3 396
ОАО АКБ «Росбанк»	300 471	5 583	294 888
прочим агентам	2 580	1 364	1 216
<b>Прочая кредиторская задолженность, в т.ч.</b>	<b>71 792</b>	<b>11 227</b>	<b>60 565</b>
платежи физических лиц	51 185	-	51 185
Задолженность по оплате консультационных услуг перед представительством «Гид Лаурэт Нуэль Восток»	3 742	-	3 742
Задолженность по оплате консультационных услуг перед СОЖЕКАП	4 607	6 645	(2 038)
Задолженность по оплате нестрахового комиссионного вознаграждения ЗАО «БСЖВ»	6 876	2 347	4 529
Задолженность по уплате арендных платежей ЗАО «БСЖВ»	1 304	245	1 059
Задолженность по уплате арендных платежей ООО «Русфинанс Банк»	1 651	-	1 651
Прочее	2 427	1 990	437

### 2.4.3. Управленческие расходы

Управленческие расходы	2010 год тыс. руб.	2009 год, тыс. руб.	Изменение, тыс. руб.
Оплата труда	32 127	26 849	5 278
Информационно-консультационные услуги	14 202	8 785	5 417
Аренда	3 317	1 979	1 338
Командировочные расходы	810	255	555
Отчисления на социальные нужды	2 088	1 952	136
Услуги аудиторов	2 407	4 767	(2 360)
Затраты на производственный и хозяйственный инвентарь, в том числе подписка и канцтовары	2 127	196	1 931
Подбор персонала	2 095	-	2 095
Прочие	2 037	237	1 800
Амортизация лицензий на программные обеспечения	1 284	1 707	(423)
Добровольное медицинское страхование	784	697	87
Амортизация основных средств	367	587	(220)
Сопровождение программного обеспечения	359	274	85
Услуги по переводу	211	197	14
Почтовые услуги	569	144	425
Представительские расходы	16	78	(62)
Расходы на обучение персонала	305	92	213
Мобильная связь	196	58	138
Ремонт оргтехники	126	18	108
Госпошлины	86	6	80
Публикация нотариус	5 37	5 3	- 34
Изготовление сувенирной продукции	271	-	271
Изготовление плакатов, календарей, листовок	4	-	4
страхование оргтехники	104	-	104
Расчет зарплаты сторонними организациями	172	-	172
<b>Итого</b>	<b>66 106</b>	<b>48 886</b>	<b>17 220</b>

Расходы отчетного периода возросли по сравнению с 2009 годом на 17 220 тыс. руб.

Расходы на оплату труда составляют существенную долю (48,5%) в управленческих расходах. Увеличение расходов на оплату труда в абсолютном выражении вызвано наймом новых сотрудников, а также изменением окладов для отдельных сотрудников. В течение 2010 году было принято 28 новых сотрудников. Отчисления на социальные нужды возросли пропорционально росту расходов на оплату труда.

Значительное увеличение расходов на аренду связано с тем, что в ноябре 2010 года Общество заключило новый договор аренды на большую площадь с более высокой арендной платой.

Рост командировочных расходов на 555 тыс. руб. связан с необходимостью представлять интересы Общества для развития продаж страховых продуктов в других субъектах РФ, а также необходимостью зарубежных поездок в страны присутствия группы Сосьете Женераль для обучения корпоративным стандартам группы и обмена опытом ведения бизнеса.

Снижение затрат на ежегодный аудит объясняется тем, что в 2009 году в сумму расходов включены затраты по аудиту отчетности за 2008 год, фактически осуществленные в 2009 году, а также начисленный резерв по аудиту отчетности 2009 года, который был фактически осуществлен в 2010 году. В сумму расходов на аудит, отраженных в учете 2010 года, включен резерв на аудит отчетности 2010 года, который будет фактически осуществлен в 2011 году.

Значительное увеличение затрат на производственный и хозяйственный инвентарь объясняется приобретением средств вычислительной техники и оргтехники стоимостью менее 20 тыс. руб., которые были списаны в бухгалтерском учете одновременно в составе материальных затрат.

В 2010 году в составе расходов учтены расходы на подбор персонала с помощью рекрутинговых агентств, а также с помощью средств интернета, что объясняется быстрыми темпами развития компании и необходимостью найма квалифицированных сотрудников.

Снижение расходов на амортизацию программного обеспечения и основных средств связано с тем, что некоторые лицензии на программное обеспечение и некоторые основные средства по состоянию на 31 декабря 2010 года в бухгалтерском учете уже полностью амортизированы.

Рост расходов на почтовые услуги связаны с необходимостью направлять корреспонденцию в субъекты РФ, в которых расположены филиалы агента ОАО АКБ «Росбанк».

Информационно-консультационные услуги в 2010 и 2009 годах составляют 21,48% и 18% расходов Общества. Основная часть данных расходов представлена следующими услугами, предоставленными следующими контрагентами:

- Представительство «Гид Лаурэт Нуэль Восток» – 3 742 тыс. руб. (в 2009 году расходов не было);
- СОЖЕКАП – 4 607 тыс. руб. (6 645 тыс. руб. в 2009 году);
- «Прайсвотерхаускуперс Раша Б.В.» – 2 151 тыс. руб. (в 2009 году расходов не было).

Кроме того, в состав информационно-консультационных услуг включены суммы НДС, причитающиеся к уплате в бюджет РФ, за иностранного контрагента, французскую компанию СОЖЕКАП. По состоянию на 31 декабря 2010 года рублевый эквивалент рассчитанной суммы НДС, подлежащий уплате в бюджет, составляет 834 тыс. руб.

Процентный доход является результатом размещения денежных средств на депозитных счетах в банках. В 2010 году он составил 48 660 тыс. руб., что значительно выше результата 2009 года, в котором этот показатель был равен 25 583 тыс. руб. Увеличение процентного дохода объясняется регулярными размещениями денежных средств на депозитных счетах, а также повышением процентных ставок по депозитам.

#### **2.4.4 Текущий налог на прибыль и отложенные налоги**

Текущий налог на прибыль в соответствии с ПБУ 18/02 определяется по данным бухгалтерского учета и за 2010 и 2009 годы представлен следующим образом:

<b>Наименование показателя</b>	<b>31 декабря 2010 года, тыс. руб.</b>	<b>31 декабря 2009 года, тыс. руб.</b>
Прибыль (убыток) до налогообложения	616 354	405 914
<b>Условный расход по налогу на прибыль</b>	123 271	81 183
<b>Постоянное налоговое обязательство</b>		
по расходам, не учитываемым для целей налогообложения	1 020	460
<b>Отложенный налоговый актив</b>	481	-
<b>Итого текущий налог на прибыль</b>	<b>124 772</b>	<b>81 643</b>

В 2010 году был начислен отложенный налоговый актив на резерв на расходы по ежегодному аудиту, учтенному в бухгалтерском учете в 2010 году, а в налоговом учете в 2011 году.

### 3. ИНФОРМАЦИЯ ПО СЕГМЕНТАМ

Страховые премии по договорам страхования представлены по географическому принципу, то есть в разрезе субъектов РФ.

Регион	2010 год Сумма страховой премии, тыс. руб.	2009 год Сумма страховой премии, тыс. руб.
Самарская область	937 445	531 901
город Москва	122 725	37 032
город Санкт-Петербург	64 742	20 884
Красноярский край	53 951	-
Липецкая область	44 069	-
Амурская область	35 563	1 854
Республика Бурятия	34 614	-
Республика Тыва	32 692	-
Нижегородская область	30 116	2 499
Ростовская область	29 727	2 365
Владимирская область	29 174	-
Томская область	23 858	-
Калужская область	22 978	-
Хабаровский край	22 685	3 990
Саратовская область	22 623	-
Свердловская область	22 493	5 407
Ярославская область	19 865	225
Приморский край	18 899	1 264
Ставропольский край	18 335	295
Краснодарский край	15 297	8 823
Алтайский край	13 986	-
Забайкальский край	12 845	-
Пермский край	11 862	1 374
Республика Саха (Якутия)	11 813	1 596
Челябинская область	10 702	1 787
Республика Татарстан	10 328	-
Новосибирская область	10 282	1 235
Иркутская область	9 872	-
Мурманская область	9 578	-
Омская область	9 456	-
Сахалинская область	8 338	324
Тюменская область	8 328	-
Астраханская область	7 669	-
Волгоградская область	6 116	268
Кировская область	6 058	-
Архангельская область	5 822	-
Республика Башкортостан	5 167	996
Камчатский край	4 563	415
Оренбургская область	4 400	-
Тамбовская область	2 996	-
Курганская область	2 808	-
Воронежская область	2 227	1 233
Республика Калмыкия	1 999	-
Орловская область	1 352	-
Пензенская область	948	-
Удмуртская Республика	864	-
Московская область	413	854
Республика Хакасия	387	-
Новгородская область	385	114
Вологодская область	120	105
<b>Итого</b>	<b>1 783 535</b>	<b>626 838</b>

#### 4. СВЯЗАННЫЕ СТОРОНЫ

Связанными сторонами Общества являются:

№ пп	Связанные стороны	Характер отношений с ними
1	Филипп Перре	Председатель Совета директоров
2	Леклер Арно	Член Совета директоров
3	Алекси Лакруа	Член Совета директоров, Генеральный директор
4	Паскаль Бие-Шартон	Член Совета директоров
5	Марк-Эммануэль Вивес	Член Совета директоров
6	Пьерр-Ив Гримо	Член Совета директоров
7	СОЖЕКАП	Участник, входящий в Группу Сосьете Женераль
8	ЗАО «БСЖВ»	Участник, входящий в Группу Сосьете Женераль
9	Компании Группы Сосьете Женераль: <ul style="list-style-type: none"> <li>• Общество с ограниченной ответственностью «Русфинанс Банк»</li> <li>• Открытое акционерное общество акционерный коммерческий банк «Росбанк»</li> <li>• Общество с ограниченной ответственностью «АЛД Автомотив»</li> <li>• Страхование закрытое акционерное общество «Союзник»</li> </ul>	Группа, членом которой является Общество

Поскольку Группа Сосьете Женераль включает в себя большой перечень организаций, Общество раскрывает информацию относительно тех, с которыми оно взаимодействовало в течение 2010 и 2009 годов.

Информация по операциям со связанными сторонами за год, закончившийся 31 декабря 2010 года, представлена в следующей таблице:

Показатели	ООО «Рус-	ЗАО	ОАО АКБ	ООО «АЛД			
	финанс Банк», тыс. руб.	«БСЖВ», тыс. руб.	«Росбанк», тыс. руб.	Сожекап, тыс. руб.	Авто- мотив», тыс. руб.	СЗАО «Союзник», тыс. руб.	Сосьете Женераль, тыс. руб.
<b>Доходы</b>							
страховые премии	924 859	114 767	743 906	-	-	3	-
проценты от размещения средств	52 505	7 285	25 920	-	-	-	6 842
<b>Расходы</b>							
страховые выплаты	24 342	239	1 322	-	-	-	-
комиссионное вознаграждение агенту		70 078	406 555	-	-	-	-
субаренда	1 047	5 514	-	-	-	-	-
аренда ИТ-оборудования	604	-	-	-	-	-	-
лизинг автомобилей	-	-	-	-	659	-	-
комиссия банка	4	799	22	-	-	-	-
страховая премия	-	-	-	-	-	8	-
<b>Дебиторская задолженность</b>							
по страховым премиям	2 696	-	-	-	-	-	-
по процентам от размещения средств	49 537	9 664	14 872	-	-	-	6 895
<b>Денежные средства на счетах</b>	862 350	167 847	222 433	-	-	-	-
<b>Депозитные счета</b>	499 889	351 173	424 408	-	-	-	298 465
<b>Кредиторская задолженность</b>							
по комиссионному вознаграждению агенту	-	5 910	300 471	-	-	-	-
по субаренде	1 047	1 304	-	-	-	-	-
аренда ИТ-оборудования	604	-	-	-	-	-	-
по консультационным услугам	-	-	-	4 607	-	-	-

Информация по операциям со связанными сторонами за год, закончившийся 31 декабря 2009 года, представлена в следующей таблице:

Показатели	ООО «Рус-финанс Банк», тыс. руб.	ЗАО «БСЖВ», тыс. руб.	ОАО АКБ «Росбанк», тыс. руб.	СОЖЕКАП, тыс. руб.	ООО «АЛД Авто-мотив», тыс. руб.	СЗАО «Союзник», тыс. руб.
<b>Доходы</b>						
страховые премии	529 312	-	-	-	-	3
проценты от размещения средств	55 605	12 467	3 595	-	-	-
<b>Расходы</b>						
страховые выплаты	20 278	-	-	-	-	-
Ведение страховых операций – нетто перестрахование	-	57 373	5 974	-	-	-
Субаренда	-	2 532	-	-	-	-
лизинг автомобилей	-	-	-	-	698	-
комиссия банка	6	881	116	-	-	-
страховая премия	-	-	-	-	-	8
<b>Дебиторская задолженность</b>						
по страховым премиям	1 376	-	-	-	-	-
по процентам от размещения средств	20 965	4 165	3 591	-	-	-
<b>Денежные средства на счетах Депозитные счета</b>	579 773 137 622	35 817 341 185	10 574 361 859	- -	- -	- -
<b>Кредиторская задолженность</b>						
по комиссионному вознаграждению агенту	-	4 851	5 583	-	-	-
по субаренде	-	245	-	-	-	-
по консультационным услугам	-	-	-	6 645	-	-

Основными контрагентами по страховой деятельности являются ООО «Русфинанс Банк», ЗАО «БСЖВ» и ОАО АКБ «Росбанк». В течение 2010 и 2009 годов в рамках соответствующих договоров «Русфинанс Банк» выступал как страхователь, а ОАО АКБ «Росбанк» и ЗАО «БСЖВ» как страховые агенты.

ООО «Русфинанс Банк», ОАО АКБ «Росбанк» и ЗАО «БСЖВ» являются основными банками для размещения средств на депозитах, а также для проведения различных расчетных операций. В 2010 году часть денежных средств была размещена в компании Сосьете Женераль во Франции.

В рамках договоров субаренды для осуществления своей хозяйственной деятельности Общество арендует помещения у ЗАО «БСЖВ» и у ООО «Русфинанс Банк».

В 2010 году, как и в 2009 году СОЖЕКАП оказывал консультационные услуги Обществу по информационным технологиям и прочим услугам.

ООО «АЛД Автомотив» представляет автомобили в рамках договора лизинга.

СЗАО «СОЮЗНИК» является страхователем в рамках договора страхования своих сотрудников от несчастных случаев, и одновременно является страховщиком в рамках другого договора страхования сотрудников Общества от несчастных случаев.

Вознаграждение Генеральному директору, включая виды выплат согласно п.12 ПБУ 11/2008, в течение 2010 и 2009 годов было выплачено в размере 18 664 тыс. руб. и 2 871 тыс. руб. соответственно.

Вознаграждение Совету директоров в течение 2010 и 2009 годов не выплачивалось.

Других операций со связанными сторонами Общество не проводило.

## 5. АРЕНДОВАННЫЕ ОСНОВНЫЕ СРЕДСТВА

Общество арендует основные средства по договорам лизинга и операционной аренды.

### *Аренда по договорам лизинга*

Арендованные основные средства по договорам лизинга представлены следующим образом:

	<u>Renault Laguna</u>	<u>Volkswagen Jetta</u>	<u>Ford Galaxy</u>
31 декабря 2008 года	712	-	-
Приобретения	-	647	-
Выбытия	-	-	-
31 декабря 2009 года	712	647	-
Приобретения	-	-	1 313
Выбытия	712	-	-
31 декабря 2010 года	-	647	1 313

По состоянию на 31 декабря 2010 года Общество арендует два автомобиля по договору лизинга. В октябре 2009 года был взят в лизинг автомобиль Volkswagen Jetta стоимостью 647 тыс. руб. В июле 2010 года был взят в лизинг автомобиль Ford Galaxy стоимостью 1 313 тыс. руб. Автомобили отражены на забалансовых счетах по стоимости на дату их принятия.

Лизинговые платежи учтены в составе Прочих расходов, кроме расходов, связанных с инвестициями (строка 220 Формы №2) в 2010 и 2009 годы в размере 659 тыс. руб. и 698 тыс. руб. соответственно.

### *Операционная аренда*

Общество арендует офисные помещения по договорам операционной аренды. В связи с тем, что в договоре аренды не предусмотрена оценочная стоимость арендуемых помещений, они отражены на забалансовых счетах в сумме арендных платежей в соответствии с договором. Сумма арендных платежей за весь период аренды по договорам, действующим по состоянию на 31 декабря 2010 года и 2009 года, составила 2 275 тыс. руб. и 3 050 тыс. руб. соответственно.

Сумма расходов по аренде была отражена в составе Управленческих расходов в размере 3 317 тыс. руб. и 1 979 тыс. руб. в 2010 и 2009 годы, соответственно, а также в составе Прочих расходов по ведению страховых операций в размере 3 244 тыс. руб. 2010 году (в 2009 году – 553 тыс. руб.).

## 6. ПРОЧИЕ ДОХОДЫ И РАСХОДЫ, КРОМЕ ДОХОДОВ И РАСХОДОВ, СВЯЗАННЫХ С ИНВЕСТИЦИЯМИ

Поскольку в 2010 году наблюдалось резкое колебание курсов валют, а именно евро и доллара США по отношению к российскому рублю, это стало основной причиной наличия существенных доходов и расходов от переоценки денежных средств и инвестиций в иностранной валюте.

<b>Прочие доходы, кроме доходов, связанных с инвестициями</b>	<b>2010 год тыс. руб.</b>	<b>2009 год, тыс. руб.</b>	<b>Изменение тыс. руб.</b>
Курсовые разницы от операций в иностранной валюте*	161 673	101 628	60 045
Проценты по банковским счетам	43 892	46 084	(2 192)
Прочие	1 611	7	1604
<b>Итого</b>	<b>207 176</b>	<b>147 719</b>	<b>59 457</b>

Прочие расходы, кроме расходов, связанных с инвестициями	2010 год, тыс. руб.	2009 год, тыс. руб.	Изменение тыс. руб.
Курсовые разницы от операций в иностранной валюте*	213 217	98 152	115 065
Лизинговые платежи	659	698	(39)
Оплата услуг кредитных организаций	7 654	1 003	6 651
Членство в ассоциациях	418	332	86
Расходы на вознаграждение работников	-	157	(157)
Представительские расходы	2	125	(123)
ДМС	137	102	35
Прочие расходы	4 174	909	3 269
<b>Итого</b>	<b>226 262</b>	<b>101 478</b>	<b>124 787</b>

\* – курсовые разницы 2010 и 2009 гг. включают в себя разницы как от операций размещения депозитов в иностранной валюте, так и от покупки/продажи иностранной валюты.

## 7. УСЛОВНЫЕ АКТИВЫ И ОБЯЗАТЕЛЬСТВА

В отношении Общества вынесено Постановление Управления федеральной антимонопольной службой по Самарской области с требованием уплаты штрафа за нарушение антимонопольного законодательства на сумму 25 000 тыс. рублей. Обществом подано заявление в Арбитражный суд г. Москвы, оспаривающее вынесение данного Постановления и наложения штрафа. Вероятность неблагоприятного для Общества исхода не может быть достоверно оценена до завершения судебного процесса, поэтому резерв предстоящих расходов в отчетности по состоянию на 31 декабря 2010 года не создавался. Тем не менее, существует риск того, что заявление об оспаривании суммы штрафа не будет удовлетворено судом, вследствие чего Обществу придется выплатить данную сумму.

Генеральный директор

А.Лакруа

Главный бухгалтер

И.В.Большагин

