

Аудиторское заключение
независимого аудитора
о годовой бухгалтерской (финансовой) отчетности
страховой организации
ООО «СОСЬЕТЕ ЖЕНЕРАЛЬ Страхование»
за 2019 год

Февраль 2020 г.

**Аудиторское заключение
независимого аудитора
о годовой бухгалтерской (финансовой) отчетности
страховой организации
ООО «СОСЬЕТЕ ЖЕНЕРАЛЬ Страхование»**

Содержание	Стр.
Аудиторское заключение независимого аудитора	3
Приложения	
Годовая бухгалтерская (финансовая) отчетность страховой организации ООО «СОСЬЕТЕ ЖЕНЕРАЛЬ Страхование» за 2019 год:	
Бухгалтерский баланс страховой организации	8
Отчет о финансовых результатах страховой организации	11
Приложения к бухгалтерскому балансу и отчету о финансовых результатах:	
Отчет об изменениях собственного капитала страховой организации	15
Отчет о потоках денежных средств страховой организации	20
Примечания к годовой бухгалтерской (финансовой) отчетности страховой организации	24

Аудиторское заключение независимого аудитора

Участникам
ООО «СОСЬЕТЕ ЖЕНЕРАЛЬ Страхование»

Заключение по результатам аудита годовой бухгалтерской (финансовой) отчетности

Мнение

Мы провели аудит годовой бухгалтерской (финансовой) отчетности страховой организации ООО «СОСЬЕТЕ ЖЕНЕРАЛЬ Страхование» (далее - «Страховая компания»), состоящей из бухгалтерского баланса страховой организации по состоянию на 31 декабря 2019 г., отчета о финансовых результатах страховой организации за 2019 год и приложений к ним.

По нашему мнению, прилагаемая годовая бухгалтерская (финансовая) отчетность отражает достоверно во всех существенных отношениях финансовое положение Страховой компании по состоянию на 31 декабря 2019 г., а также ее финансовые результаты и движение денежных средств за 2019 год в соответствии с установленными в Российской Федерации правилами составления бухгалтерской (финансовой) отчетности и Международными стандартами финансовой отчетности (МСФО).

Основание для выражения мнения

Мы провели аудит в соответствии с Международными стандартами аудита (МСА). Наши обязанности в соответствии с этими стандартами описаны далее в разделе «Ответственность аудитора за аудит годовой бухгалтерской (финансовой) отчетности» нашего заключения. Мы независимы по отношению к Страховой компании в соответствии с Кодексом этики профессиональных бухгалтеров Совета по международным стандартам этики для бухгалтеров (включая международные стандарты независимости) (Кодекс СМСЭБ) и этическими требованиями, применимыми к нашему аудиту годовой бухгалтерской (финансовой) отчетности в Российской Федерации, и нами выполнены прочие этические обязанности в соответствии с этими требованиями и Кодексом СМСЭБ. Мы полагаем, что полученные нами аудиторские доказательства являются достаточными и надлежащими, чтобы служить основанием для выражения нашего мнения.

Ответственность руководства за годовую бухгалтерскую (финансовую) отчетность

Руководство несет ответственность за подготовку и достоверное представление указанной годовой бухгалтерской (финансовой) отчетности в соответствии с установленными в Российской Федерации правилами составления бухгалтерской (финансовой) отчетности и МСФО и за систему внутреннего контроля, которую руководство считает необходимой для подготовки годовой бухгалтерской (финансовой) отчетности, не содержащей существенных искажений вследствие недобросовестных действий или ошибок.

При подготовке годовой бухгалтерской (финансовой) отчетности руководство несет ответственность за оценку способности Страховой компании продолжать непрерывно свою деятельность, за раскрытие в соответствующих случаях сведений, относящихся к непрерывности деятельности, и за составление отчетности на основе допущения о непрерывности деятельности, за исключением случаев, когда руководство намеревается ликвидировать Страховую компанию, прекратить ее деятельность или когда у руководства нет реальной альтернативы таким действиям.

Ответственность аудитора за аудит годовой бухгалтерской (финансовой) отчетности

Наши цели заключаются в получении разумной уверенности в том, что годовая бухгалтерская (финансовая) отчетность в целом не содержит существенных искажений вследствие недобросовестных действий или ошибок, и в выпуске аудиторского заключения, содержащего наше мнение. Разумная уверенность представляет собой высокую степень уверенности, но не является гарантией того, что аудит, проведенный в соответствии с Международными стандартами аудита, всегда выявит существенное искажение при его наличии. Искажения могут быть результатом недобросовестных действий или ошибок и считаются существенными, если можно обоснованно предположить, что по отдельности или в совокупности они могли бы повлиять на экономические решения пользователей, принимаемые на основе этой годовой бухгалтерской (финансовой) отчетности.

В рамках аудита, проводимого в соответствии с Международными стандартами аудита, мы применяем профессиональное суждение и сохраняем профессиональный скептицизм на протяжении всего аудита. Кроме того, мы выполняем следующее:

- ▶ выявляем и оцениваем риски существенного искажения годовой бухгалтерской (финансовой) отчетности вследствие недобросовестных действий или ошибок; разрабатываем и проводим аудиторские процедуры в ответ на эти риски; получаем аудиторские доказательства, являющиеся достаточными и надлежащими, чтобы служить основанием для выражения нашего мнения. Риск необнаружения существенного искажения в результате недобросовестных действий выше, чем риск необнаружения существенного искажения в результате ошибок, так как недобросовестные действия могут включать сговор, подлог, умышленный пропуск, искаженное представление информации или действия в обход системы внутреннего контроля;
- ▶ получаем понимание системы внутреннего контроля, имеющей значение для аудита, с целью разработки аудиторских процедур, соответствующих обстоятельствам;
- ▶ оцениваем надлежащий характер применяемой учетной политики и обоснованность оценочных значений, рассчитанных руководством, и соответствующего раскрытия информации;



Совершенствуя бизнес,
улучшаем мир

- ▶ делаем вывод о правомерности применения руководством допущения о непрерывности деятельности, и, на основании полученных аудиторских доказательств, вывод о том, имеется ли существенная неопределенность в связи с событиями или условиями, которые могут вызвать значительные сомнения в способности Страховой компании продолжать непрерывно свою деятельность. Если мы приходим к выводу о наличии существенной неопределенности, мы должны привлечь внимание в нашем аудиторском заключении к соответствующему раскрытию информации в годовой бухгалтерской (финансовой) отчетности или, если такое раскрытие информации является ненадлежащим, модифицировать наше мнение. Наши выводы основаны на аудиторских доказательствах, полученных до даты нашего аудиторского заключения. Однако будущие события или условия могут привести к тому, что Страховая компания утратит способность продолжать непрерывно свою деятельность;
- ▶ проводим оценку представления годовой бухгалтерской (финансовой) отчетности в целом, ее структуры и содержания, включая раскрытие информации, а также того, представляет ли годовая бухгалтерская (финансовая) отчетность лежащие в ее основе операции и события так, чтобы было обеспечено их достоверное представление.

Мы осуществляем информационное взаимодействие с лицами, отвечающими за корпоративное управление, доводя до их сведения, помимо прочего, информацию о запланированном объеме и сроках аудита, а также о существенных замечаниях по результатам аудита, в том числе о значительных недостатках системы внутреннего контроля, если мы выявляем таковые в процессе аудита.

Отчет в соответствии с требованиями статьи 29 Федерального закона Российской Федерации от 27 ноября 1992 г. № 4015-1 «Об организации страхового дела в Российской Федерации»

Руководство ООО «СОСЬЕТЕ ЖЕНЕРАЛЬ Страхование» несет ответственность за выполнение Страховой компанией требований финансовой устойчивости и платежеспособности, установленных Федеральным законом Российской Федерации от 27 ноября 1992 г. № 4015-1 «Об организации страхового дела в Российской Федерации» (далее - «Закон») и нормативными актами органа страхового надзора, а также за организацию системы внутреннего контроля Страховой компании в соответствии с требованиями Закона.

В соответствии с требованиями статьи 29 Закона мы провели процедуры с целью проверки:

- ▶ выполнения Страховой компанией требований финансовой устойчивости и платежеспособности, установленных Законом и нормативными актами органа страхового надзора;
- ▶ эффективности организации системы внутреннего контроля Страховой компании, требования к организации и осуществлению которого установлены Законом.

Указанные процедуры были выбраны на основе нашего суждения и ограничивались запросами, анализом, изучением внутренних организационно-распорядительных и иных документов Страховой компании, сравнением внутренних требований, порядков и методологий, с требованиями, установленными Законом и нормативными актами органа страхового надзора, а также пересчетом, сравнением и сверкой числовых показателей и иной информации. Указанные процедуры не проводились в соответствии с Международными стандартами аудита. Результаты проведенных нами процедур изложены ниже.

В части выполнения Страховой компанией по состоянию на 31 декабря 2019 г. требований Закона и нормативных актов органа страхового надзора к финансовой устойчивости и платежеспособности:

- ▶ Мы установили, что Страховая компания по состоянию на 31 декабря 2019 г. обладает оплаченным уставным капиталом, размер которого не ниже установленного Законом минимального значения.
- ▶ Мы установили, что состав и структура активов, принимаемых Страховой компанией для покрытия страховых резервов, по состоянию на 31 декабря 2019 г. соответствует требованиям, установленным нормативными актами органа страхового надзора.
- ▶ Мы установили, что состав и структура активов, принимаемых Страховой компанией для покрытия собственных средств (капитала), по состоянию на 31 декабря 2019 г. соответствует требованиям, установленным нормативными актами органа страхового надзора.
- ▶ Мы установили, что по состоянию на 31 декабря 2019 г. нормативное соотношение собственных средств и принятых обязательств, порядок расчета которого установлен органом страхового надзора, соблюдено.
- ▶ Мы установили, что по состоянию на 31 декабря 2019 г. порядок расчета страховых резервов Страховой компании соответствует порядку расчета, установленному требованиями нормативных актов органа страхового надзора, и расчет страховых резервов по состоянию на 31 декабря 2019 г. произведен в соответствии с положением Страховой компании о порядке формирования страховых резервов.
- ▶ Мы установили, что в течение 2019 года Страховая компания соблюдала во всех существенных аспектах порядок передачи рисков в перестрахование, установленный внутренними документами Страховой компании.

Мы не проводили каких-либо процедур в отношении данных бухгалтерского учета Страховой компании, кроме процедур, которые мы сочли необходимыми для целей выражения мнения о достоверности годовой бухгалтерской (финансовой) отчетности Страховой компании.

В части эффективности организации системы внутреннего контроля Страховой компании:

- ▶ Мы установили, что учредительные документы и внутренние организационно-распорядительные документы Страховой компании, действующие по состоянию на 31 декабря 2019 г., устанавливают полномочия лиц, осуществляющих внутренний контроль в соответствии с Законом.
- ▶ Мы установили, что Страховой компанией по состоянию на 31 декабря 2019 г. назначен внутренний аудитор.
- ▶ Мы установили, что внутренний аудитор Страховой компании подчинен и подотчетен совету директоров ООО «СОСЬЕТЕ ЖЕНЕРАЛЬ Страхование».
- ▶ Мы установили, что положение о внутреннем аудите Страховой компании, действующее по состоянию на 31 декабря 2019 г., содержит элементы, требуемые Законом, и что оно было утверждено в соответствии с указанным Законом.



Совершенство бизнеса,
улучшаем мир

- ▶ Мы установили, что отчеты внутреннего аудитора Страховой компании о результатах проведенных проверок в течение 2019 года подготавливались с требуемой Законом периодичностью и включали в себя наблюдения, сделанные внутренним аудитором в отношении нарушений и недостатков в деятельности Страховой компании, их последствиях, рекомендации по их устранению и информацию о ходе устранения ранее выявленных нарушений и недостатков в деятельности Страховой компании.
- ▶ Мы установили, что в течение года, закончившегося 31 декабря 2019 г., совет директоров и исполнительные органы управления Страховой компании рассматривали отчеты, подготовленные внутренним аудитором.

Процедуры в отношении эффективности организации системы внутреннего контроля ООО «СОСЬЕТЕ ЖЕНЕРАЛЬ Страхование» были проведены нами исключительно для целей соблюдения требований Закона.

Е.В. Зайчикова
Партнер
ООО «Эрнст энд Янг»

27 февраля 2020 г.

Сведения об аудируемом лице

Наименование: ООО «СОСЬЕТЕ ЖЕНЕРАЛЬ Страхование»
Запись внесена в Единый государственный реестр юридических лиц 15 апреля 2013 г. и присвоен государственный регистрационный номер 1137746337783.
Местонахождение: 105064, Россия, г. Москва, ул. Земляной Вал, д. 9, эт. 6, пом. 1, ком. 1-6.

Сведения об аудиторе

Наименование: ООО «Эрнст энд Янг»
Запись внесена в Единый государственный реестр юридических лиц 5 декабря 2002 г. и присвоен государственный регистрационный номер 1027739707203.
Местонахождение: 115035, Россия, г. Москва, Садовническая наб., д. 77, стр. 1.
ООО «Эрнст энд Янг» является членом Саморегулируемой организации аудиторов Ассоциация «Содружество» (СРО ААС). ООО «Эрнст энд Янг» включено в контрольный экземпляр реестра аудиторов и аудиторских организаций за основным регистрационным номером записи 12006020327.

Отчетность некредитной финансовой организации

Код территории по ОКАТО	Код некредитной финансовой организации	
	по ОКПО	Регистрационный номер (порядковый номер)
	45286596000	11337317 1580

БУХГАЛТЕРСКИЙ БАЛАНС СТРАХОВОЙ ОРГАНИЗАЦИИ

на 31 декабря 2019 г.

Общество с ограниченной ответственностью "СОСЬЕТЕ ЖЕНЕРАЛЬ Страхование"

ООО "СОСЬЕТЕ ЖЕНЕРАЛЬ Страхование"

(полное фирменное и сокращенное фирменное наименования)

Почтовый адрес 105064, Россия, Москва, ул. Земляной вал, д. 9, эт.6, пом.1, ком.1-6

Код формы по ОКУД: 0420125
Годовая (квартальная)
(тыс. руб.)

Номер строки	Наименование показателя	Примечания к строкам	На 31 декабря 2019 г.	На 31 декабря 2018 г.
1	2	3	4	5
Раздел I. Активы				
1	Денежные средства и их эквиваленты	5	147 804	335 094
2	Депозиты и прочие размещенные средства в кредитных организациях и банках-нерезидентах	6	182 392	120 242
3	Финансовые активы, оцениваемые по справедливой стоимости, изменение которой отражается в составе прибыли или убытка, в том числе:	7	-	-
3.1	финансовые активы, переданные без прекращения признания	7	-	-
4	Финансовые активы, имеющиеся в наличии для продажи, в том числе:	8	1 247 695	959 397
4.1	финансовые активы, переданные без прекращения признания	8	-	-
5	Финансовые активы, удерживаемые до погашения, в том числе:	9	-	-
5.1	финансовые активы, переданные без прекращения признания	9	-	-
6	Дебиторская задолженность по операциям страхования, сострахования и перестрахования	10	167 524	157 728
7	Дебиторская задолженность по операциям в сфере обязательного медицинского страхования	11	-	-


Номер строки	Наименование показателя	Примечания к строкам	На 31 декабря 2019 г.	На 31 декабря 2018 г.
1	2	3	4	5
8	Займы, прочие размещенные средства и прочая дебиторская задолженность	12	601	1 047
9	Доля перестраховщиков в резервах по договорам страхования жизни, классифицированным как страховые	13	-	-
10	Доля перестраховщиков в обязательствах по договорам страхования жизни, классифицированным как инвестиционные	14	-	-
11	Доля перестраховщиков в резервах по страхованию иному, чем страхование жизни	15	84 225	85 203
12	Инвестиции в ассоциированные предприятия	16	-	-
13	Инвестиции в совместно контролируемые предприятия	17	-	-
14	Инвестиции в дочерние предприятия	18	-	-
15	Активы, включенные в выбывающие группы, классифицируемые как предназначенные для продажи	19	-	-
16	Инвестиционное имущество	20	-	-
17	Нематериальные активы	21	44 876	46 844
18	Основные средства	22	37 229	7 746
19	Отложенные аквизиционные расходы	23	-	-
20	Требования по текущему налогу на прибыль	58	6 060	3 628
21	Отложенные налоговые активы	58	13 788	22 021
22	Прочие активы	24	18 430	39 347
23	Итого активов		1 950 624	1 778 297
Раздел II. Обязательства				
24	Финансовые обязательства, оцениваемые по справедливой стоимости, изменение которой отражается в составе прибыли или убытка	26	-	-
25	Займы и прочие привлеченные средства	27	35 877	-
26	Выпущенные долговые ценные бумаги	28	-	-
27	Кредиторская задолженность по операциям в сфере обязательного медицинского страхования	29	-	-
28	Кредиторская задолженность по операциям страхования, сострахования и перестрахования	30	482 433	343 150
29	Обязательства, включенные в выбывающие группы, классифицируемые как предназначенные для продажи	19	-	-
30	Резервы по договорам страхования жизни, классифицированным как страховые	13	-	-
31	Обязательства по договорам страхования жизни, классифицированным как инвестиционные с негарантированной возможностью получения дополнительных выгод	31	-	-

Номер строки	Наименование показателя	Примечания к строкам	На 31 декабря 2019 г.	На 31 декабря 2018 г.
1	2	3	4	5
32	Обязательства по договорам страхования жизни, классифицированным как инвестиционные без негарантированной возможности получения дополнительных выгод	32	-	-
33	Резервы по страхованию иному, чем страхование жизни	15	838 922	879 642
34	Обязательства по вознаграждениям работникам по окончании трудовой деятельности, не ограниченными фиксируемыми платежами	33	-	-
35	Отложенные аквизиционные доходы	23	-	-
36	Обязательство по текущему налогу на прибыль	58	-	8 331
37	Отложенные налоговые обязательства	58	-	-
38	Резервы – оценочные обязательства	34	4 367	4 523
39	Прочие обязательства	35	109 193	68 943
40	Итого обязательств		1 470 792	1 304 589
Раздел III. Капитал				
41	Уставный капитал	36	240 000	120 000
42	Добавочный капитал	36	1 997	1 997
43	Собственные акции (доли), выкупленные у акционеров (участников)	36	-	-
44	Резервный капитал	36	-	-
45	Резерв переоценки по справедливой стоимости финансовых активов, имеющихся в наличии для продажи		27 968	(4 903)
46	Резерв переоценки основных средств и нематериальных активов		-	-
47	Резерв переоценки (активов) обязательств по вознаграждениям работникам по окончании трудовой деятельности, не ограниченными фиксируемыми платежами		-	-
48	Резерв хеджирования денежных потоков		-	-
49	Прочие резервы		-	-
50	Нераспределенная прибыль (непокрытый убыток)		209 867	356 614
51	Итого капитала		479 832	473 708
52	Итого капитала и обязательств		1 950 624	1 778 297

Временно исполняющий
обязанности генерального
директора

(должность руководителя)

"27" Февраля 2020 г.


(подпись)



М.К. Ефимов
(инициалы,
фамилия)

Отчетность некредитной финансовой организации

Код территории по ОКАТО	Код некредитной финансовой организации	
	по ОКПО	Регистрационный номер (порядковый номер)
45286596000	11337317	1580

ОТЧЕТ О ФИНАНСОВЫХ РЕЗУЛЬТАТАХ СТРАХОВОЙ ОРГАНИЗАЦИИ
за 2019 г.

Общество с ограниченной ответственностью "СОСЬЕТЕ ЖЕНЕРАЛЬ Страхование"

ООО "СОСЬЕТЕ ЖЕНЕРАЛЬ Страхование"

(полное фирменное и сокращенное фирменное наименования)

Почтовый адрес 105064, Россия, Москва, ул. Земляной вал, д. 9, эт.6, пом.1, ком.1-6

Код формы по ОКУД: 0420126

Годовая (квартальная)

(тыс. руб.)

Номер строки	Наименование показателя	Примечания к строкам	За 2019 г.	За 2018 г.
1	2	3	4	5
Раздел I. Страховая деятельность				
Подраздел 1. Страхование жизни				
1	Заработанные страховые премии – нетто-перестрахование, в том числе:		-	-
1.1	страховые премии по операциям страхования, сострахования и перестрахования	39	-	-
1.2	страховые премии, переданные в перестрахование	39	-	-
1.3	изменение резерва незаработанной премии		-	-
1.4	изменение доли перестраховщиков в резерве незаработанной премии		-	-
2	Выплаты – нетто-перестрахование, в том числе:	40	-	-
2.1	выплаты по операциям страхования, сострахования и перестрахования	40	-	-
2.2	доля перестраховщиков в выплатах	40	-	-
2.3	дополнительные выплаты (страховые бонусы)	40	-	-
2.4	расходы по урегулированию убытков	40	-	-
3	Изменение резервов и обязательств – нетто-перестрахование, в том числе:	41	-	-
3.1	изменение резервов и обязательств	41	-	-
3.2	изменение доли перестраховщиков в резервах и обязательствах	41	-	-
4	Расходы по ведению страховых операций – нетто-перестрахование, в том числе:	42	-	-
4.1	аквизиционные расходы	42	-	-
4.2	перестраховочная комиссия по договорам перестрахования	42	-	-
4.3	изменение отложенных аквизиционных расходов и доходов	42	-	-
5	Прочие доходы по страхованию жизни	43	-	-
6	Прочие расходы по страхованию жизни	43	-	-
7	Результат от операций по страхованию жизни		-	-
Подраздел 2. Страхование иное, чем страхование жизни				
8	Заработанные страховые премии – нетто-перестрахование, в том числе:	44	1 445 185	1 527 536

Номер строки	Наименование показателя	Примечания к строкам	За 2019 г.	За 2018 г.
1	2	3	4	5
8.1	страховые премии по операциям страхования, сострахования и перестрахования	44	1 535 596	1 657 452
8.2	страховые премии, переданные в перестрахование	44	(104 475)	(57 695)
8.3	изменение резерва незаработанной премии		3 641	(78 188)
8.4	изменение доли перестраховщиков в резерве незаработанной премии		10 423	5 967
9	Состоявшиеся убытки – нетто-перестрахование, в том числе:	45	(14 562)	(22 115)
9.1	выплаты по операциям страхования, сострахования и перестрахования	45	(44 399)	(33 011)
9.2	расходы по урегулированию убытков	45	(7 374)	(4 485)
9.3	доля перестраховщиков в выплатах		10 774	10 385
9.4	изменение резервов убытков	45	37 079	13 473
9.5	изменение доли перестраховщиков в резервах убытков	45	(11 401)	(9 510)
9.6	доходы от регрессов, суброгаций и прочих возмещений – нетто-перестрахование	45	759	1 033
9.7	изменение оценки будущих поступлений по регрессам, суброгациям и прочим возмещениям – нетто-перестрахование	45	-	-
10	Расходы по ведению страховых операций – нетто-перестрахование, в том числе:	46	(1 008 604)	(1 111 833)
10.1	аквизиционные расходы	46	(1 028 410)	(1 122 790)
10.2	перестраховочная комиссия по договорам перестрахования		19 806	10 957
10.3	изменение отложенных аквизиционных расходов и доходов	46	-	-
11	Отчисления от страховых премий	47	-	-
12	Прочие доходы по страхованию иному, чем страхование жизни	48	263	940
13	Прочие расходы по страхованию иному, чем страхование жизни	48	(11 444)	-
14	Результат от операций по страхованию иному, чем страхование жизни		410 838	394 528
15	Итого доходов за вычетом расходов (расходов за вычетом доходов) от страховой деятельности		410 838	394 528
Раздел II. Инвестиционная деятельность				
16	Процентные доходы	49	102 105	93 703
17	Доходы за вычетом расходов (расходы за вычетом доходов) по операциям с финансовыми инструментами, оцениваемыми по справедливой стоимости, изменение которой отражается в составе прибыли или убытка, кроме финансовых обязательств, классифицируемых как оцениваемые по справедливой стоимости, изменения которой отражаются в составе прибыли или убытка, при первоначальном признании	50	(553)	153
18	Доходы за вычетом расходов (расходы за вычетом доходов) по операциям с финансовыми активами, имеющимися в наличии для продажи	51	(205)	(308)
19	Доходы за вычетом расходов (расходы за вычетом доходов) от операций с инвестиционным имуществом	52	-	-
20	Доходы за вычетом расходов (расходы за вычетом доходов) по операциям с иностранной валютой		3 426	2 877


Номер строки	Наименование показателя	Примечания к строкам	За 2019 г.	За 2018 г.
1	2	3	4	5
21	Прочие инвестиционные доходы за вычетом расходов (расходы за вычетом доходов)	53	-	-
22	Итого доходов за вычетом расходов (расходов за вычетом доходов) от инвестиционной деятельности		104 773	96 425
Раздел III. Прочие операционные доходы и расходы				
23	Общие и административные расходы	54	(266 919)	(238 269)
24	Процентные расходы	55	(3 275)	-
24.1	Доходы за вычетом расходов (расходы за вычетом доходов) от операций с финансовыми обязательствами, классифицированными как оцениваемые по справедливой стоимости, изменения которой отражаются в составе прибыли или убытка, при первоначальном признании		-	-
25	Доходы по операциям в сфере обязательного медицинского страхования	56	-	-
26	Расходы по операциям в сфере обязательного медицинского страхования	56	-	-
27	Прочие доходы	57	190	25 491
28	Прочие расходы	57	(2 100)	(1 763)
29	Итого доходов (расходов) от прочей операционной деятельности		(272 104)	(214 541)
30	Прибыль (убыток) до налогообложения		243 507	276 412
31	Доход (расход) по налогу на прибыль, в том числе:	58	(48 018)	(54 176)
31.1	доход (расход) по текущему налогу на прибыль	58	(48 003)	(57 898)
31.2	доход (расход) по отложенному налогу на прибыль	58	(15)	3 722
32	Прибыль (убыток) от прекращенной деятельности, переоценки и выбытия активов (выбывающих групп), классифицированных как предназначенные для продажи, составляющих прекращенную деятельность, после налогообложения	19	-	-
33	Прибыль (убыток) после налогообложения		195 489	222 236
Раздел IV. Прочий совокупный доход				
34	Прочий совокупный доход (расход), не подлежащий переклассификации в состав прибыли или убытка в последующих периодах, в том числе:		-	-
35	доходы за вычетом расходов (расходы за вычетом доходов) от переоценки основных средств и нематериальных активов, в том числе:		-	-
36	в результате выбытия		-	-
37	в результате переоценки	22	-	-
38	налог на прибыль по доходам за вычетом расходов (расходам за вычетом доходов) от переоценки основных средств и нематериальных активов	58	-	-
39	чистое изменение переоценки обязательств (активов) по вознаграждениям работникам по окончании трудовой деятельности, не ограниченными фиксируемыми платежами	33	-	-
40	влияние налога на прибыль, связанного с изменением переоценки обязательств (активов) по вознаграждениям работникам по окончании трудовой деятельности, не ограниченными фиксируемыми платежами	58	-	-

Номер строки	Наименование показателя	Примечания к строкам	За 2019 г.	За 2018 г.
1	2	3	4	5
41	прочий совокупный доход (расход) от прочих операций		-	-
42	налог на прибыль, относящийся к прочему совокупному доходу (расходу) от прочих операций		-	-
43	Прочий совокупный доход (расход), подлежащий переклассификации в состав прибыли или убытка в последующих периодах, в том числе:		32 871	(8 639)
44	чистое изменение справедливой стоимости финансовых активов, имеющихся в наличии для продажи, в том числе:	51	32 871	(8 639)
45	изменение справедливой стоимости финансовых активов, имеющихся в наличии для продажи		41 256	(10 630)
46	налог на прибыль, связанный с изменением справедливой стоимости финансовых активов, имеющихся в наличии для продажи	58	(8 178)	2 193
47	переклассификация в состав прибыли или убытка, в том числе:		(207)	(202)
48	обесценение		-	-
49	выбытие		(167)	(168)
50	налог на прибыль, связанный с переклассификацией		(40)	(34)
51	прочий совокупный доход (расход) от прочих операций	65	-	-
52	налог на прибыль, относящийся к прочему совокупному доходу (расходу) от прочих операций	58	-	-
53	Итого прочий совокупный доход (расход) за отчетный период		32 871	(8 639)
54	Итого совокупный доход (расход) за отчетный период		228 360	213 597

Временно исполняющий
обязанности генерального
директора

должность руководителя)

"27" февраля 2020 г.


(подпись)



М.К.Ефимов
(инициалы,
фамилия)

Отчетность некредитной финансовой организации

Код территории по ОКATO	Код некредитной финансовой организации	
	по ОКПО	Регистрационный номер (порядковый номер)
45286596000	11337317	1580

ОТЧЕТ ОБ ИЗМЕНЕНИЯХ СОБСТВЕННОГО КАПИТАЛА СТРАХОВОЙ ОРГАНИЗАЦИИ за 2019 г.

Общество с ограниченной ответственностью "СОСЬЕТЕ ЖЕНЕРАЛЬ Страхование"

ООО "СОСЬЕТЕ ЖЕНЕРАЛЬ Страхование"

(полное фирменное и сокращенное фирменное наименование)

Почтовый адрес

105064, Россия, Москва, ул. Земляной вал, д. 9, эт.б, пом.1, ком.1-6

Код формы по ОКУД: 0420127
Годовая (квартальная)
(тыс. руб.)

Номер строки	Наименование показателя	При меч ания к стро кам	Уставный капитал	Доба вочн ый капи тал	Собст венны е акции (доли), выкуп ленны е у акцио неров (участ ников)	Резервны й капитал	Резерв переоценк и по справдл и кой стоимост и финансов ых активов, имеющи хся в наличии для продажи	Резе рв пере оцен ки осно вных сред ств и нема тери альн ых акти вов	Резерв переоценки обязательств в по вознагражде ниям работникам по окончании трудовой деятельности, и, не ограниченны м фиксируемы ми платежами	Резерв в хедж ирова ния дене жных потоков	Прочи е резер вы	Нерастре деленная прибыль (непокрыт ый убыток)	Итого
1	2	3	4	5	6	7	8	9	10	11	12	13	14
1	Остаток на 31 декабря 2017 г.		120 000	1 997	-	-	3 736	-	-	-	-	352 440	478 173
2	Изменения вследствие выявленных ошибок		-	-	-	-	-	-	-	-	-	-	-
3	Изменения вследствие изменения учетной политики		-	-	-	-	-	-	-	-	-	-	-

Номер строки	Наименование показателя	3	4	5	6	7	8	9	10	11	12	13	Итого
		При меч ания к стро кам	Уставный капитал	Доба вочн ый капи тал	Собст венны е акции (доли), выкуп ленны е у акцио неров (участ ников)	Резервны й капитал	Резерв переоценк и по справедл ивой стоимо сти финансов ых активов, имеющи хся в наличии для продажи	Резер в пере оцен ки осно вных сред ств и нема тери альн ых акти вов	Резерв переоценки обязательств по вознагражде ниям работникам по окончании трудовой деятельности, и, не ограничenni м фиксируемы ми платежами	Резер в хедж ирова ния дене жных потоков	Прочи е резер вы	Нераспре деленная прибыль (непокрыт ый убыток)	
1	2	3	4	5	6	7	8	9	10	11	12	13	14
4	Остаток на 31 декабря 2017 г. пересмотренный		120 000	1 997	-	-	3 736	-	-	-	-	352 440	478 173
5	Прибыль (убыток) после налогообложения		-	-	-	-	-	-	-	-	-	222 236	222 236
6	Прочий совокупный доход (расход), за предыдущий отчетный период, в том числе:						(8 639)	-	-	-	-	-	(8 639)
7	прочий совокупный доход (расход), не подлежащий переклассификации в состав прибыли или убытка в последующих периодах		-	-	-	-	-	-	-	-	-	-	-
8	прочий совокупный доход (расход), подлежащий переклассификации в состав прибыли или убытка в последующих периодах						(8 639)	-	-	-	-	-	(8 639)
9	Дополнительный выпуск акций (дополнительные вклады участников общества, вклады третьих лиц, принимаемых в общество)	36	-	-	-	-	-	-	-	-	-	-	-
10	Выкуп у акционеров (участников) (продажа) собственных акций (долей)	36	-	-	-	-	-	-	-	-	-	-	-

Номер строки	Наименование показателя	3	4	5	6	7	8	9	10	11	12	13	Итого
		При меч ания к стро кам	Уставный капитал	Добавочный капитал	Собственные акции (доли), выкупленные у акционеров (участников)	Резервный капитал	Резерв переоценки по справедливой стоимости финансовых активов, имеющихся в наличии для продажи	Резерв переоценки по оценке основных средств и нематериальных активов	Резерв переоценки по вознаграждениям работникам по окончании трудовой деятельности, и, не ограниченным фиксированными платежами	Резерв в хеджировании денежных потоков	Прочие резервы	Неразданная прибыль (непокрытый убыток)	
1	2	3	4	5	6	7	8	9	10	11	12	13	14
11	Дивиденды и иные аналогичные выплаты в пользу акционеров (участников)	59	-	-	-	-	-	-	-	-	-	(218 062)	(218 062)
12	Прочие взносы акционеров (участников) и распределение в пользу акционеров (участников)	-	-	-	-	-	-	-	-	-	-	-	-
13	Прочее движение резервов	-	-	-	-	-	-	-	-	-	-	-	-
13.1	Остаток на 31 декабря 2018 г.		120 000	1 997	-	-	(4 903)	-	-	-	-	356 614	473 708
14	Остаток на 31 декабря 2018 г.		120 000	1 997	-	-	(4 903)	-	-	-	-	356 614	473 708
15	Изменения вследствие выявленных ошибок		-	-	-	-	-	-	-	-	-	-	-
16	Изменения вследствие изменения учетной политики		-	-	-	-	-	-	-	-	-	-	-
17	Остаток на 31 декабря 2018 г. пересмотренный		120 000	1 997	-	-	(4 903)	-	-	-	-	356 614	473 708
18	Прибыль (убыток) после налогообложения		-	-	-	-	-	-	-	-	-	195 489	195 489
19	Прочий совокупный доход (расход) за отчетный период, в том числе:						32 871						32 871

Номер строки	Наименование показателя	3	4	5	6	7	8	9	10	11	12	13	Итого
		При меч ания к стро кам	Уставный капитал	Доба вочн ый капи тал	Собст венные акции (доли), выкуп ленные е у акцио неров (участ ников)	Резервны й капитал	Резерв переоценк и по справедли вой стоимо сти финансов ых активов, имеющихся я в наличии для продажи	Резер в переоцен ки осно вных сред ств и нема тери альн ых акти вов	Резерв переоценки обязательств по вознагражде ниям работникам по окончании трудовой деятельности, не ограниченные м фиксируемы ми платежами	Резер в хедж ирова ния дене жных пото ков	Прочи е резер вы	Нераспре деленная прибыль (непокрыт ый убыток)	
1	2	3	4	5	6	7	8	9	10	11	12	13	14
20	прочий совокупный доход (расход), не подлежащий переклассификации в состав прибыли или убытка в последующих периодах	-	-	-	-	-	-	-	-	-	-	-	-
21	прочий совокупный доход (расход), подлежащий переклассификации в состав прибыли или убытка в последующих периодах	-	-	-	-	-	32 871	-	-	-	-	-	32 871
22	Дополнительный выпуск акций (дополнительные вклады участников общества, вклады третьих лиц, принимаемых в общество)	36	120 000	-	-	-	-	-	-	-	-	(120 000)	-
23	Выкуп у акционеров (участников) (продажа) собственных акций (долей)	36	-	-	-	-	-	-	-	-	-	-	-
24	Дивиденды и иные аналогичные выплаты в пользу акционеров (участников)	59	-	-	-	-	-	-	-	-	-	(222 236)	(222 236)
25	Прочие взносы акционеров (участников) и распределение	-	-	-	-	-	-	-	-	-	-	-	-

Номер строки	Наименование показателя	3	4	5	6	7	8	9	10	11	12	13	Итого
	При меч ания к стро кам	Уставный капитал	Добавочный капитал	Собственные акции (доли), выкупленные у акционеров (участников)	Резервный капитал	Резерв переоценки по справедливой стоимости финансовых активов, имеющихся в наличии для продажи	Резерв переоценки по оценке основных средств и нематериальных активов	Резерв переоценки по вознаграждениям работникам по окончании трудовой деятельности, не ограниченными фиксируемыми платежами	Резерв в хеджировании денежных потоков	Прочие резервы	Нераспределенная прибыль (непокрытый убыток)		
1	2	3	4	5	6	7	8	9	10	11	12	13	14
	в пользу акционеров (участников)												
26	Прочее движение резервов												
27	Остаток на 31 декабря 2019 г. в том числе:		240 000	1 997			27 968					209 867	479 832
	капитал, включенный в выбывающие группы, классифицируемые как предназначенные для продажи												
28													

Временно исполняющий
обязанности генерального
директора
(должность руководителя)



М.К.Ефимов

(инициалы, фамилия)

"27" февраля 2020 г.

Отчетность некредитной финансовой организации

Код территории по ОКATO	Код некредитной финансовой организации	
	по ОКПО	Регистрационный номер (порядковый номер)
45286596000	11337317	1580

ОТЧЕТ О ПОТОКАХ ДЕНЕЖНЫХ СРЕДСТВ СТРАХОВОЙ ОРГАНИЗАЦИИ
за 2019 г.

Общество с ограниченной ответственностью "СОСЬЕТЕ ЖЕНЕРАЛЬ Страхование"

ООО "СОСЬЕТЕ ЖЕНЕРАЛЬ Страхование"

(полное фирменное и сокращенное фирменное наименования)

Почтовый адрес 105064, Россия, Москва, ул. Земляной вал, д. 9, эт.6, пом.1, ком.1-6

Код формы по ОКУД: 0420128

Годовая (квартальная)

(тыс. руб.)

Номер строки	Наименование показателя	Примечания к строкам	За 2019 г.	За 2018 г.
1	2	3	4	5
Раздел I. Денежные потоки от операционной деятельности				
1	Страховые премии по договорам страхования и перестрахования жизни, классифицированным как страховые, полученные		-	-
2	Страховые премии по договорам страхования и перестрахования жизни, классифицированным как инвестиционные с негарантированной возможностью получения дополнительных выгод, полученные		-	-
3	Страховые премии по договорам страхования и перестрахования иного, чем страхование жизни, полученные		1 722 658	1 600 115
4	Страховые премии по договорам, переданным в перестрахование, уплаченные		(56 417)	(30 728)
5	Выплаты по договорам страхования и перестрахования жизни, классифицированным как страховые, уплаченные		-	-
6	Выплаты по договорам страхования и перестрахования жизни, классифицированным как инвестиционные с негарантированной возможностью получения дополнительных выгод, уплаченные		-	-
7	Выплаты по договорам страхования и перестрахования иного, чем страхование жизни, уплаченные		(42 125)	(43 067)
8	Поступления по договорам страхования и перестрахования жизни, классифицированным как инвестиционные без негарантированной возможности получения дополнительных выгод		-	-

9	Выплаты по договорам страхования и перестрахования жизни, классифицированным как инвестиционные без негарантированной возможности получения дополнительных выгод, уплаченные		-	-
10	Доля перестраховщиков в выплатах по договорам страхования и перестрахования, полученная		7 658	5 585
11	Оплата аквизиционных расходов		(1 013 350)	(1 029 924)
12	Оплата расходов по урегулированию убытков		(12 183)	(373)
13	Поступление сумм по суброгационным и регрессным требованиям		918	537
14	Поступления в оплату возмещенного вреда по прямому возмещению убытков		-	-
15	Поступление комиссий (аквизиционных доходов) по договорам, переданным в перестрахование		-	-
16	Платежи по оплате возмещенного вреда по прямому возмещению убытков		-	-
17	Платежи потерпевшим по прямому возмещению убытков		-	-
18	Платежи профессиональным объединениям страховщиков в виде отчислений от страховых премий, предусмотренных законодательством Российской Федерации		-	-
19	Поступления, связанные с обязательным медицинским страхованием		-	-
20	Платежи, связанные с обязательным медицинским страхованием		-	-
21	Проценты полученные		125 332	107 405
22	Проценты уплаченные		-	-
22.1	Поступления дивидендов и иных аналогичных выплат		-	-
22.2	Поступления от продажи и погашения финансовых активов или от размещения финансовых обязательств, оцениваемых по справедливой стоимости, изменения которой отражаются в составе прибыли или убытка		-	-
22.3	Платежи в связи с приобретением финансовых активов или погашением финансовых обязательств, оцениваемых по справедливой стоимости, изменения которой отражаются в составе прибыли или убытка		-	-
23	Выплата заработной платы и прочего вознаграждения сотрудникам		(176 195)	(160 913)
24	Оплата прочих административных и операционных расходов		(106 065)	(91 144)
25	Налог на прибыль, уплаченный		(58 738)	(41 615)

26	Прочие денежные потоки от операционной деятельности		(1 636)	(293)
27	Сальдо денежных потоков от операционной деятельности		389 857	315 585
Раздел II. Денежные потоки от инвестиционной деятельности				
28	Поступления от продажи основных средств		-	-
29	Поступления от продажи инвестиционного имущества		-	-
30	Поступления от продажи нематериальных активов		-	-
31	Платежи в связи с приобретением, созданием, модернизацией, реконструкцией и подготовкой к использованию основных средств		(815)	(6 463)
32	Платежи в связи с приобретением, созданием нематериальных активов		(6 037)	(18 082)
33	Платежи в связи с приобретением, созданием, модернизацией, подготовкой к использованию инвестиционного имущества		-	-
34	Поступления от продажи акций и долей участия в дочерних, ассоциированных, совместно контролируемых предприятиях		-	-
36	Платежи в связи с вложениями в акции и доли участия в дочерних, ассоциированных, совместно контролируемых предприятиях		-	-
39	Поступления от продажи финансовых активов, имеющих в наличии для продажи		657 588	701 287
40	Платежи в связи с приобретением финансовых активов, имеющих в наличии для продажи		(927 108)	(790 743)
41	Поступления за минусом платежей (платежи за минусом поступлений) от размещения и закрытия депозитов и прочих размещенных средств в кредитных организациях и банках-нерезидентах		(63 724)	253 149
42	Поступления доходов от сдачи инвестиционного имущества в аренду		-	-
43	Прочие поступления от инвестиционной деятельности		-	-
44	Прочие платежи по инвестиционной деятельности		(552)	-
45	Сальдо денежных потоков от инвестиционной деятельности		(340 648)	139 148
Раздел III. Денежные потоки от финансовой деятельности				
46	Поступление займов и прочих привлеченных средств		-	-
47	Погашение займов и прочих привлеченных средств		-	-
48	Поступления от выпуска акций, увеличения долей участия и внесения вкладов собственниками (участниками)		-	-
49	Поступления от продажи собственных акций (долей участия)		-	-

50	Платежи собственникам (участникам) в связи с выкупом у них собственных акций (долей участия) или их выходом из состава участников		-	-
51	Выплаченные дивиденды		(222 236)	(218 062)
52	Поступления от выпуска облигаций, векселей и других долговых ценных бумаг		-	-
53	Платежи в связи с погашением (выкупом) векселей и других долговых ценных бумаг		-	-
54	Платежи в погашение обязательств по договорам аренды		(13 835)	-
55	Платежи в погашение обязательств по договорам аренды		-	-
56	Прочие платежи по финансовой деятельности		-	-
57	Сальдо денежных потоков от финансовой деятельности		(236 071)	(218 062)
58	Сальдо денежных потоков за отчетный период		(186 862)	236 671
59	Величина влияния изменений курса иностранной валюты по отношению к рублю		(428)	1 560
60	Остаток денежных средств и их эквивалентов на начало отчетного периода		335 094	96 863
61	Остаток денежных средств и их эквивалентов на конец отчетного периода		147 804	335 094

Временно исполняющий
обязанности генерального
директора
(должность руководителя)


(подпись)



М.К. Ефимов
(инициалы, фамилия)

"27" февраля 2020 г.

Примечание 1. Основная деятельность страховщика

Таблица 1.1

Номер строки	Стандарт МСФО	Требования к раскрытию информации	Описание
1	2	3	4
1	МСФО (IAS) 1	Номер лицензии, срок действия, дата выдачи	<p>Компания ведет страховую деятельность на основании лицензий на осуществление страхования:</p> <p>СЛ № 1580 от 09 июня 2018 г. (ранее Компания осуществляла деятельность на основании лицензии СЛ № 1580, выданной Банком России 11 августа 2015 г.)</p> <p>СИ № 1580 от 09 июня 2018 г. (ранее Компания осуществляла деятельность на основании лицензии СЛ № 1580, выданной Банком России 11 августа 2015 г.)</p>
2	МСФО (IAS) 1	Виды страховой деятельности, на осуществление которых выданы лицензии, виды страхования, которые осуществляются в рамках соответствующих видов страховой деятельности	<p>В соответствии с имеющимися лицензиями, Компания предлагает широкий спектр страховых услуг по следующим видам страхования:</p> <ul style="list-style-type: none"> - Добровольное страхование заемщиков от несчастных случаев и болезней заемщиков кредита. - Добровольное страхование от несчастных случаев. - Добровольное страхование рисков связанных с использованием банковских карт. - Добровольное страхование финансовых рисков владельцев автотранспортных средств. - Добровольное страхование финансовых рисков, связанных с потерей работы. - Добровольное страхование автотранспортных средств. - Добровольное комплексное ипотечное страхование. - Добровольное страхование финансовых рисков "Защита покупки".
3	МСФО (IAS) 1	Информация о возобновлении действия лицензии	Не применимо.

Номер строки	Стандарт МСФО	Требования к раскрытию информации	Описание
4	МСФО (IAS) 1	Организационно-правовая форма страховщика	Общество с ограниченной ответственностью
5	МСФО (IAS) 1	Наименование специализированного депозитария, номер лицензии, дата выдачи и срок действия лицензии, орган, выдавший лицензию на осуществление депозитарной деятельности	<ul style="list-style-type: none"> - Общество с ограниченной ответственностью "РБ Специализированный Депозитарий"; - Лицензия профессионального участника рынка ценных бумаг на осуществление депозитарной деятельности № 077-13933-000100 от 08.06.2015 г., выдана Банком России, бессрочная, действующая - Лицензия на осуществление деятельности специализированного депозитария инвестиционных фондов, паевых инвестиционных фондов и негосударственных пенсионных фондов № 22-000-0-00117 от 11.06.2015 г., выдана Банком России, бессрочная, действующая
6	МСФО (IAS) 1, МСФО (IAS) 24	Наименование материнского предприятия и наименование конечного владельца (бенефициара)	<p>По состоянию на 31 декабря 2019 года и на 31 декабря 2018 года 81% долей в уставном капитале Компании принадлежит СОЖЕКАП Акционерное общество (Франция) SA SOGECAP, 19% долей в уставном капитале Компании – ПАО РОСБАНК</p> <p>Конечный контроль над Компанией принадлежит Группе «СОСЬЕТЕ ЖЕНЕРАЛЬ» (Франция).</p>
7	МСФО (IAS) 1, МСФО (IAS) 24	Местонахождение материнского предприятия, в состав которого входит страховщик	17Б ПЛАС ДЕ РЕФЛЕ КУРБЕВУА Франция 17B PLACE DES REFLETS 92400 COURBEVOIE FRANCE
8	МСФО (IAS) 1	Количество филиалов страховщика, открытых на территории Российской Федерации	Не применимо
9	МСФО (IAS) 1	Количество филиалов страховщика, открытых на территории иностранных государств	Не применимо

Номер строки	Стандарт МСФО	Требования к раскрытию информации	Описание
10	МСФО (IAS) 1	Местонахождение филиалов страховщика, открытых на территории иностранных государств	Не применимо
11	МСФО (IAS) 1	Наличие представительства страховщика	Не применимо
12	МСФО (IAS) 1	Юридический адрес страховщика	105064, Россия, Москва, ул. Земляной вал, д. 9, эт.б, пом.1, ком.1-6
13	МСФО (IAS) 1	Фактический адрес страховщика	105064, Россия, Москва, ул. Земляной вал, д. 9, эт.б, пом.1, ком.1-6
14	МСФО (IAS) 1	Численность персонала страховщика	129 человек
15	МСФО (IAS) 21	Валюта отчетности	Отчетность составлена в тысячах российских рублей (далее - "тысячах рублей")

Примечание 2. Экономическая среда, в которой страховщик осуществляет свою деятельность

Экономическая среда, в которой страховщик осуществляет свою деятельность

Таблица 2.1

Номер строки	Стандарт МСФО	Требования к раскрытию информации	Описание
1	МСФО (IAS) 1	Основные факторы и влияния, определяющие финансовые результаты. Изменения внешней среды, в которой функционирует страховщик, реакция на эти изменения	В России продолжают экономические реформы и развитие правовой, налоговой и административной инфраструктуры, которая отвечает бы требованиям рыночной экономики. Стабильность российской экономики в будущем будет во многом зависеть от хода этих реформ, а также от эффективности принимаемых правительством мер в сфере экономики, финансовой и денежно-кредитной политики. Негативное влияние на российскую экономику оказывают санкции, введенные против России некоторыми странами. Процентные ставки в рублях остаются

Номер строки	Стандарт МСФО	Требования к раскрытию информации	Описание
1	2	3	4
			<p>высокими. Совокупность этих факторов привела к повышению неопределенности относительно дальнейшего экономического роста, что может негативно повлиять на финансовое положение, результаты деятельности и экономические перспективы Компании. Руководство Компании считает, что оно предпринимает надлежащие меры по поддержанию экономической устойчивости Компании в текущих условиях.</p>

Примечание 3. Основы составления отчетности

Основы составления отчетности

Таблица 3.1

Номер строки	Стандарт МСФО	Требования к раскрытию информации	Описание
1	2	3	4
1	МСФО (IAS) 1	Страховщик должен явно и однозначно указать основы подготовки бухгалтерской (финансовой) отчетности	Данная бухгалтерская (финансовая) отчетность подготовлена в соответствии с Международными стандартами финансовой отчетности (далее - "МСФО") и Отраслевыми стандартами бухгалтерского учета (далее – "ОСБУ"), утвержденными Центральным банком Российской Федерации.
2	МСФО (IAS) 1	База (или базы) оценки, использованная (использованные) при составлении бухгалтерской (финансовой) отчетности	Нумерация примечаний, а также строк в примечаниях соответствует нумерации примечаний и строк в положении «Порядок составления бухгалтерской (финансовой) отчетности страховых организаций и обществ взаимного страхования» от 30 июля 2019 г. № 526-П.
3	МСФО (IAS) 1	Причины реклассификации сравнительных сумм	Не применимо.
4	МСФО (IAS) 1	Характер реклассификаций сравнительных сумм (включая информацию по состоянию на начало предшествующего периода)	Не применимо.
5	МСФО (IAS) 1	Сумма каждой статьи (класса статей), которая является предметом реклассификации	Не применимо.

Номер строки	Стандарт МСФО	Требования к раскрытию информации	Описание
1	2	3	4
6	МСФО (IAS) 1	Существенное влияние ретроспективного применения (ретроспективного пересчета или реклассификации) на информацию на начало предшествующего отчетного периода	Не применимо.

Примечание 4. Принципы учетной политики, важные бухгалтерские оценки и профессиональные суждения в применении учетной политики

Краткое изложение принципов учетной политики, важные оценки и профессиональные суждения в применении учетной политики

Номер строки	Стандарт МСФО	Требования к раскрытию информации	Описание
1	2	3	4
Раздел I. Влияние оценок и допущений			
1	МСФО (IAS) 1	Суждения (помимо тех, которые связаны с оценкой), которые были выработаны руководством в процессе применения учетной политики и которые оказывают наибольшее влияние на суммы, отраженные в бухгалтерской (финансовой) отчетности	Компания осуществляет оценки и допущения, которые влияют как на отражаемые в составе бухгалтерской (финансовой) отчетности суммы, так и на балансовую стоимость активов и обязательств в следующем отчетном периоде. Оценки и допущения постоянно анализируются на основе профессионального суждения и других факторов, включая ожидания в отношении будущих событий, которые являются обоснованными в свете текущих обстоятельств.
2	МСФО (IAS) 1	Влияние оценок и допущений на признанные активы и обязательства (указываются статьи отчетности, на суммы которых профессиональные оценки и допущения оказывают наиболее существенное воздействие, и приводятся комментарии	<p>В процессе применения положений учетной политики руководство Компании должно делать предположения, оценки и допущения в отношении балансовой стоимости активов и обязательств, которые не являются очевидными из других источников. Оценки и связанные с ними допущения основываются на историческом опыте и других факторах, которые считаются актуальными. Фактические результаты могут отличаться от этих оценок.</p> <p>Ключевые допущения относительно будущего и другие основные источники неопределенности оценок на отчетную дату, которые несут в себе существенный риск возникновения необходимости внесения существенных корректировок в балансовую стоимость активов и обязательств в течение следующего финансового года, включают следующие:</p> <p>Оценка обязательств по договорам страхования. См. пункт 4 "Основные актуарные предположения, использованные при оценке обязательств по договорам страхования иного, чем страхование жизни".</p>

<p>в отношении того, каким образом влияют профессиональные суждения на оценку этих статей)</p>	<p>Определение справедливой стоимости финансовых активов, учитываемых по справедливой стоимости. Справедливая стоимость основывается на рыночных ценах каждого финансового инструмента, сопоставлениях с аналогичными финансовыми инструментами или на применении методов оценки. Применение оценок в случае отсутствия рыночных цен, предполагает использование суждений при определении факторов и показателей, учитываемых в моделях оценки.</p> <p>Налоговое законодательство. Налоговое законодательство Российской Федерации допускает возможность разных толкований. Определение суммы обязательств по налогу на прибыль в некоторой степени является предметом субъективного суждения, в связи со сложностью законодательной базы. Некоторые суждения, сделанные руководством Компании при определении величины налога, могут быть рассмотрены иначе налоговыми органами. Компания признает обязательства по налогам, которые могут возникнуть по результатам налоговых проверок, на основе оценки потенциальных дополнительных налоговых обязательств. По состоянию на 31 декабря 2019 года руководство полагает, что его интерпретация действующего законодательства является адекватной, и что налоговая позиция Компании будет подтверждена.</p>
<p>3 МСФО (IFRS) 4</p> <p>Основные актуарные предположения, использованные при оценке обязательств по договорам страхования жизни</p>	<p>Не применимо.</p>
<p>4 МСФО (IFRS) 4</p> <p>Основные актуарные предположения, использованные при оценке обязательств по договорам страхования жизни</p>	<p>Основными актуарными предположениями, использованными при оценке обязательств по договорам страхования иного, чем страхование жизни, являются:</p> <ul style="list-style-type: none"> - предположение о равномерности распределения риска по периоду действия полиса, используемое для расчета резерва незаработанной премии; - предположение о скорости заявления и урегулирования убытков, основанные на анализе статистики по убыткам Компании, а также информации о планируемых изменениях в процессе урегулирования убытков Компании; - предположение об ожидаемой убыточности в разрезе продуктов, основанные на анализе исторической убыточности, информации о произведенных изменениях в тарифной политике и предположениях о величине риска по новым продуктам; - предположение об ожидаемом уровне расходов на урегулирование убытков, основанное на фактическом уровне понесенных расходов на урегулирование убытков за предыдущий год, а также ожидаемом в будущем инфляционном росте данных расходов;

- предположение об ожидаемом уровне расходов на сопровождение договоров страхования, а также ожидаемом в будущем инфляционном росте данных расходов;
- предположение о ставке дисконтирования, используемой при проведении проверки адекватности обязательств по договорам страхования.

5 МСФО (IAS) 1, Ключевые подходы к
МСФО оценке финансовых
(IFRS) 13, инструментов
МСФО (IAS) 39

Финансовые инструменты отражаются по справедливой стоимости или амортизированной стоимости в зависимости от их классификации. Ниже представлено описание этих методов оценки.

Справедливая стоимость. Справедливая стоимость является ценой, которая была бы получена за продажу актива или выплата за передачу обязательства в рамках сделки, совершаемой в обычном порядке между участниками рынка, на дату оценки. Оценка справедливой стоимости предполагает, что сделка по продаже актива происходит:

- ▶ либо на основном рынке для данного актива;
- ▶ либо, в условиях отсутствия основного рынка, на наиболее благоприятном рынке для данного актива.

У Компании должен быть доступ к основному или наиболее благоприятному рынку. Справедливая стоимость актива или обязательства оценивается с использованием допущений, которые использовались бы участниками рынка при определении цены актива или обязательства, при этом предполагается, что участники рынка действуют в своих лучших интересах. Компания использует такие методики оценки, которые являются приемлемыми в сложившихся обстоятельствах и для которых доступны данные, достаточные для оценки справедливой стоимости, при этом максимально используя соответствующие наблюдаемые исходные данные и минимально используя ненаблюдаемые исходные данные.

Все активы, справедливая стоимость которых оценивается или раскрывается в финансовой отчетности, классифицируются в рамках описанной ниже иерархии источников справедливой стоимости на основании исходных данных самого нижнего уровня, которые являются значимыми для оценки справедливой стоимости в целом:

- ▶ уровень 1 – рыночные котировки цен на активном рынке по идентичным активам или обязательствам (без каких-либо корректировок);

▲ уровень 2 – модели оценки, в которых существенные для оценки справедливой стоимости исходные данные, относящиеся к наиболее низкому уровню иерархии, являются прямо или косвенно наблюдаемыми на рынке;

▲ уровень 3 – модели оценки, в которых существенные для оценки справедливой стоимости исходные данные, относящиеся к наиболее низкому уровню иерархии, не являются наблюдаемыми на рынке.

Амортизированная стоимость. Амортизированная стоимость представляет собой первоначальную стоимость актива за вычетом выплат основного долга, но включая наращенные проценты, а для финансовых активов – за вычетом любого списания понесенных убытков от обесценения. Наращенные проценты включают амортизацию отложенных при первоначальном признании затрат по сделке, а также любых премий или дисконта от суммы погашения с использованием метода эффективной процентной ставки. Наращенные процентные доходы и наращенные процентные расходы, включая наращенный купонный доход и амортизированный дисконт или премию (включая отложенную при предоставлении комиссии, при наличии таковой), не показываются отдельно, а включаются в балансовую стоимость соответствующих статей баланса.

Метод эффективной процентной ставки – это метод признания процентных доходов или процентных расходов в течение соответствующего периода с целью обеспечения постоянной процентной ставки в каждом периоде (эффективной процентной ставки) на балансовую стоимость инструмента.

Эффективная процентная ставка – это точная ставка дисконтирования расчетных будущих денежных выплат или поступлений на ожидаемый срок действия финансового инструмента или, в соответствующих случаях, на более короткий срок до чистой балансовой стоимости финансового инструмента. Эффективная процентная ставка используется для дисконтирования денежных потоков по инструментам с плавающей ставкой до следующей даты изменения процента, за исключением премии или дисконта, которые отражают кредитный спред по плавающей ставке, указанной для данного инструмента, или по другим переменным факторам, которые устанавливаются независимо от рыночного значения. Такие премии или дисконты амортизируются на протяжении всего ожидаемого срока обращения инструмента. Расчет приведенной стоимости включает все вознаграждения и суммы, выплаченные или полученные сторонами по договору, составляющие неотъемлемую часть эффективной процентной ставки.

6	МСФО (IAS) 21 Переоценка активов и обязательств, выраженных в иностранной валюте	Операции в валюте, отличающейся от функциональной валюты Компании (операции в иностранной валюте), отражаются по обменному курсу на дату операции. Денежные статьи, выраженные в иностранных валютах, пересчитываются по соответствующему валютному курсу на дату составления отчетности. Неденежные статьи, учитываемые по справедливой стоимости, выраженной в иностранной валюте, подлежат пересчету по обменным курсам, действовавшим на дату определения справедливой стоимости. Неденежные статьи, отраженные по исторической стоимости, выраженной в иностранной валюте, не пересчитываются. На 31 декабря 2019 года официальный обменный курс, использованный для переоценки остатков по счетам в иностранной валюте, составлял 61,9057рубля за 1 доллар США (31 декабря 2018: 69,4706 рубля) и 69,3406 рубля за 1 евро (31 декабря 2018: 79,4605 рубля).
7	МСФО (IAS) 1 Непрерывность деятельности	Данная бухгалтерская (финансовая) отчетность подготовлена на основании допущения о непрерывности деятельности.
7.1	МСФО (IAS) 29 Информация в отношении пересчета показателей предыдущих периодов с учетом изменений общей покупательной способности рубля	Не применимо
Раздел II. Изменения в учетной политике		
8	МСФО (IAS) 8 Описание изменений учетной политики, их причин и характера (раскрывается наименование МСФО, в соответствии с которым производятся изменения, причины, по которым применение новых МСФО обеспечивает более	Компания впервые применила некоторые поправки к стандартам, которые вступают в силу в отношении годовых периодов, начинающихся 1 января 2019 г. или после этой даты. Компания не применяла досрочно стандарты, разъяснения или поправки, которые были выпущены, но не вступили в силу. Характер и влияние каждой поправки описаны ниже: МСФО (IFRS) 16 заменяет МСФО (IAS) 17 «Аренда», Разъяснение КРМФО (IFRIC) 4 «Определение наличия в соглашении признаков аренды», Разъяснение ПКР (SIC) 15 «Операционная аренда – стимулы» и Разъяснение ПКР (SIC) 27 «Определение сущности операций, имеющих юридическую форму аренды». Стандарт устанавливает принципы признания, оценки, представления и раскрытия

надежную и уместную корректировку, и дается описание влияния изменений учетной политики на корректировки текущего и предыдущего периода)

информации об аренде и требует, чтобы арендаторы отражали большинство договоров аренды с использованием единой модели учета в балансе.

Компания впервые применила МСФО (IFRS) 16 1 января 2019 г. При переходе на стандарт Компания решила использовать упрощение практического характера, позволяющее на дату первоначального применения применять стандарт только к договорам, которые ранее были идентифицированы как договоры аренды с применением МСФО (IAS) 17 и Разъяснения КРМФО (IFRIC) 4. Компания также решила использовать освобождения от признания для договоров аренды, срок аренды по которым на дату начала аренды составляет не более 12 месяцев и которые не содержат опциона на покупку (краткосрочная аренда), а также для договоров аренды, в которых базовый актив имеет низкую стоимость (аренда активов с низкой стоимостью).

Ниже представлено влияние применения МСФО (IFRS) 16 по состоянию на 1 января 2019 г. (увеличение/ (уменьшение)):

Активы	
Основные средства	42 432
Итого активы	<u>42 432</u>
Обязательства	
Займы и прочие привлеченные средства	42 218
Итого обязательства	<u>42 218</u>

В Компании имеются договоры аренды различных объектов основных средств. До применения МСФО (IFRS) 16 Компания классифицировала каждый договор аренды на дату начала арендных отношений как операционную аренду. Арендные платежи признавались в качестве расходов по аренде в составе прибыли или убытка на протяжении срока аренды. Все авансовые арендные платежи и начисленные арендные платежи признавались в составе «Прочих активов» и «Прочих обязательств» соответственно.

В результате применения МСФО (IFRS) 16 Компания использовала единый подход к признанию и оценке всех договоров аренды, кроме краткосрочной аренды. Компания применила особые переходные требования и упрощения практического характера, предусмотренные стандартом.

Для аренды, ранее классифицировавшейся как операционная аренда, кроме краткосрочной аренды Компания признала активы в форме права пользования и обязательства по аренде. Актив в форме права пользования оценивается по первоначальной стоимости, Обязательства по аренде были признаны по приведенной стоимости оставшихся арендных платежей, дисконтированной с

использованием ставки привлечения дополнительных заемных средств на дату первоначального применения.

Исходя из вышеуказанного, по состоянию на 1 января 2019 г.:

- были признаны «Активы в форме права пользования» в размере 42 432 тыс. руб. и представлены в составе «Основных средств»;
- были признаны дополнительные обязательства по аренде в размере 42 218 тыс. руб. (включенные в состав «Займов и прочие привлеченные средства»);

9 МСФО (IAS) 8

Указываются наименования выпущенных, но не вступивших в силу МСФО, с указанием дат, с которых планируется применение этих МСФО, дат, с которых требуется применение этих МСФО, характера предстоящих изменений в учетной политике, обсуждения ожидаемого влияния на отчетность или указанием того, что такое влияние не может быть обоснованно оценено

Опубликован ряд новых стандартов и разъяснений, которые являются обязательными для годовых периодов, начинающихся 1 января 2019 года или после этой даты:

МСФО (IFRS) 9 "Финансовые инструменты: классификация и оценка" (с изменениями, внесенными в июле 2014 года, для страховых организаций вступает в силу для годовых периодов, начинающихся 1 января 2022 года или после этой даты). Основные отличительные характеристики нового стандарта заключаются в следующем: Финансовые активы должны классифицироваться по трем категориям оценки: оцениваемые впоследствии по амортизированной стоимости, оцениваемые впоследствии по справедливой стоимости через прочий совокупный доход, и оцениваемые впоследствии по справедливой стоимости через прибыль или убыток. Классификация долговых инструментов зависит от бизнес-модели управления финансовыми активами организации и от того, включают ли предусмотренные договором денежные потоки исключительно выплаты основной суммы и процентов. Если долгой инструмент удерживается для получения средств, то он может учитываться по амортизированной стоимости, если он при этом соответствует также требованию о выплате исключительно основной суммы и процентов. Долговые инструменты, отвечающие требованию о выплате исключительно основной суммы и процентов, удерживаемые в портфеле, когда организация одновременно удерживает денежные потоки активов и продает активы, могут быть отнесены к категории оцениваемых по справедливой стоимости через прочий совокупный доход. Финансовые активы, которые не содержат денежные потоки, отвечающие требованию о выплате исключительно основной суммы и процентов, должны оцениваться по справедливой стоимости через прибыль или убыток (например, производные инструменты). Встроенные производные инструменты не отделяются от финансовых активов, а включаются в их состав при оценке соблюдения условия выплаты исключительно основной суммы и процентов. Инвестиции в долевыми инструментами всегда оцениваются по справедливой стоимости. При этом руководство может принять решение, не подлежащее изменению, о представлении изменений в справедливой стоимости в составе прочего совокупного дохода, если инструмент не предназначен для торговли. Если же долевым инструментом

относится к категории "предназначенных для торговли", то изменения в справедливой стоимости представляются в составе прибыли или убытка." Большинство требований МСФО (IAS) 39 и в отношении классификации и оценки финансовых обязательств были перенесены в МСФО (IFRS) 9 без изменений. Основным отличием является требование к организации раскрывать эффект изменений собственного кредитного риска финансовых обязательств, отнесенных к категории оцениваемых по справедливой стоимости через прибыль или убыток, в составе прочего совокупного дохода. " МСФО (IFRS) 9 вводит новую модель признания убытков от обесценения: модель ожидаемых кредитных убытков. Модель предусматривает "трехэтапный" подход, основанный на изменении кредитного качества финансовых активов с момента их первоначального признания. На практике эти новые правила означают, что организации должны будут учитывать мгновенные убытки, равные ожидаемым кредитным убыткам за 12 месяцев, при первоначальном признании финансовых активов, которые не являются обесцененными кредитными активами (или ожидаемым кредитным убыткам за весь срок действия для торговой дебиторской задолженности). В тех случаях, когда имело место значительное увеличение кредитного риска, обесценение оценивается с использованием ожидаемых кредитных убытков за весь срок действия кредита, а не ожидаемых кредитных убытков за 12 месяцев. Модель предусматривает операционные упрощения для аренды и торговой дебиторской задолженности." Пересмотренные требования к учету хеджирования обеспечивают более тесную связь учета с управлением рисками. Данный стандарт предоставляет организациям возможность выбора учетной политики: они могут применять учет хеджирования в соответствии с МСФО (IFRS) 9 или продолжать применять ко всем отношениям хеджирования МСФО (IAS) 39, так как в стандарте в настоящее время не рассматривается учет при макрохеджировании. В настоящее время Компания проводит оценку того, как данный новый стандарт повлияет на финансовую отчетность.

МСФО (IFRS) 17 "Договоры страхования" (выпущен в мае 2017 года вступает в силу в отношении отчетных периодов, начинающихся 1 января 2021 г. или после этой даты, при этом требуется представить сравнительную информацию.) МСФО (IFRS) 17 "Договоры страхования", новый всеобъемлющий стандарт финансовой отчетности для договоров страхования, который рассматривает вопросы признания и оценки, представления и раскрытия информации. Когда МСФО (IFRS) 17 вступит в силу, он заменит собой МСФО (IFRS) 4 "Договоры страхования", который был выпущен в 2005 году. МСФО (IFRS) 17 применяется ко всем видам договоров страхования (т.е. страхование жизни и страхование, отличное от страхования жизни, прямое страхование и перестрахование) независимо от вида организации, которая выпускает их, а также к определенным гарантиям и финансовым инструментам с условиями дискреционного участия. Имеется несколько исключений из сферы применения. Основная цель МСФО (IFRS) 17 заключается в предоставлении модели учета договоров страхования, которая является более эффективной и последовательной для страховщиков. В отличие от требований МСФО (IFRS) 4, которые в основном базируются на предыдущих местных учетных политиках, МСФО (IFRS) 17 предоставляет всестороннюю модель

учета договоров страхования, охватывая все уместные аспекты учета. В настоящее время Компания проводит оценку того, как данный новый стандарт повлияет на финансовую отчетность.

Раздел III. Принципы учетной политики, которые представляются уместными для понимания бухгалтерской (финансовой) отчетности.

Критерии признания и база оценки финансовых инструментов

10 МСФО (IAS) 1,
МСФО (IFRS) 7
Критерии признания и база оценки денежных средств и их эквивалентов

В настоящем примечании раскрыта информация об основных принципах учетной политики, примененной при составлении данной бухгалтерской (финансовой) отчетности, а также указана ссылка на стандарты МСФО, в соответствии с которыми данное раскрытие было бы необходимо.

Денежные средства и их эквиваленты включают денежные средства в кассе и на расчетных счетах в банках, а также краткосрочные депозиты в банках, в случае если первоначальный срок их погашения не превышает 90 дней. Денежные средства и их эквиваленты отражаются по амортизированной стоимости.

11 МСФО (IAS) 1,
МСФО (IFRS) 7
Критерии признания и база оценки депозитов и прочих размещенных средств в кредитных организациях и банках-нерезидентах

Депозиты представляют собой денежные средства, предоставляемые Компанией банкам-контрагентам на основании заключаемых депозитных договоров на срок более 90 дней. После первоначального признания депозиты отражаются по амортизированной стоимости. Амортизированная стоимость определяется с использованием номинальной ставки по договору в случае, если срок размещения денежных средств не превышает 366 дней, а также в случае, если данная ставка несущественно отличается от рыночной ставки.

12 МСФО (IFRS) 7,
МСФО (IAS) 39,
МСФО (IFRS) 15
Порядок признания и последующего учета финансовых активов, оцениваемых по справедливой стоимости, изменения которой отражаются в

Не применимо.

	составе прибыли или убытка	
13	МСФО (IAS) 39, МСФО (IFRS) 15, МСФО (IAS) 21 Порядок признания и последующего учета финансовых активов, имеющихся в наличии для продажи	<p>При первоначальном признании финансовые активы, имеющиеся в наличии для продажи, оцениваются по себестоимости, которая представляет собой справедливую стоимость переданного возмещения плюс издержки на приобретение. После первоначального признания финансовые активы, имеющиеся в наличии для продажи, оцениваются по справедливой стоимости. Справедливой стоимостью ценных бумаг, выраженных в иностранной валюте, является рублевый эквивалент справедливой стоимости в иностранной валюте по официальной курсу, установленному Банком России на дату проведения переоценки.</p> <p>Изменение справедливой стоимости таких финансовых активов отражается в составе прочего совокупного дохода. При продаже или обесценении инвестиций, имеющихся в наличии для продажи, накопленный результат изменения справедливой стоимости этих инвестиций включается в состав прибыли или убытка.</p> <p>Переоценка справедливой стоимости производится:</p> <ul style="list-style-type: none"> - на конец каждого месяца; -- в день отражения операции покупки или продажи ценных бумаг, относящихся к данному выпуску. <p>На отчетную дату Общество производит проверку на обесценение в отношении ценных бумаг, включенных в данную категорию. При выявлении признаков обесценения долговой ценной бумаги производится перенос убытка от переоценки, накопленного на счетах добавочного капитала, на счета прибыли и убытков.</p> <p>Если в дальнейшем справедливая стоимость ценной бумаги данной категории увеличивается, сумма убытка от обесценения, отнесенного на счет по учету расходов, восстанавливается.</p>
14	МСФО (IAS) 39, МСФО (IFRS) 7 Порядок признания и последующего учета финансовых активов, удерживаемых до погашения	Не применимо

15	МСФО (IAS) 39 Порядок признания и последующего учета прочих размещенных средств и дебиторской задолженности	Дебиторская задолженность и прочие размещенные средства включают остатки в расчетах по операциям с ценными бумагами и брокерским операциям и отражаются по амортизированной стоимости.
16	МСФО (IAS) 1, МСФО (IAS) 27, МСФО (IAS) 28, МСФО (IFRS) 11, МСФО (IFRS) 12 Порядок признания и последующего учета инвестиций в дочерние, совместно контролируемые и ассоциированные предприятия	Не применимо
17	МСФО (IAS) 1 Порядок признания и последующего учета прочих активов	Прочие активы включают предоплаты и запасы. Предоплаты признаются в день оплаты в сумме фактически перечисленных денежных средств. После первоначального признания предоплаты учитываются по первоначальной стоимости за вычетом резерва под обесценение. Предоплаты поставщикам услуг списываются на расходы в прибылях и убытках в момент, когда услуги оказаны. Запасы первоначально признаются в сумме фактических затрат на их приобретение. Последующая оценка запасов производится по наименьшей из двух величин: себестоимости или чистой цене продажи.
18	МСФО (IAS) 39, МСФО (IFRS) 7 Порядок признания и последующего учета финансовых обязательств, оцениваемых по справедливой стоимости, изменения которой отражаются в составе прибыли или убытка	Не применимо

19	МСФО (IFRS) 7, МСФО (IAS) 39	Порядок признания и последующего учета займов и прочих привлеченных средств	К займам и прочим привлеченным средствам относятся Обязательства по аренде в размере приведенной стоимости оставшихся арендных платежей, дисконтированной с использованием ставки привлечения дополнительных заемных средств на дату первоначального применения.
20	МСФО (IFRS) 7, МСФО (IAS) 32	Порядок признания и последующего учета выпущенных долговых ценных бумаг	Не применимо
21	МСФО (IAS) 1	Порядок признания и последующего учета прочих финансовых обязательств	К прочим финансовым обязательствам относится кредиторская задолженность поставщикам и подрядчикам. Прочие финансовые обязательства Компании отражаются по амортизированной стоимости.
22	МСФО (IAS) 32	Порядок проведения взаимозачетов финансовых активов и финансовых обязательств	<p>Взаимозачет финансовых активов и обязательств с отражением только чистого сальдо в бухгалтерском балансе осуществляется только при наличии юридически закрепленного права произвести взаимозачет и намерения реализовать актив одновременно с урегулированием обязательства. Право на проведение зачета не должно быть обусловлено событием в будущем и должно иметь юридическую силу во всех следующих обстоятельствах:</p> <ul style="list-style-type: none"> – в ходе обычной деятельности; – в случае неисполнения обязательства; и – в случае несостоятельности или банкротства организации, или кого-либо из контрагентов.
Раздел IV. Порядок признания и последующего учета хеджирования			
23	МСФО (IFRS) 7	Хеджирование потоков денежных средств (описание типа хеджирования, характер хеджируемых рисков, описание финансовых инструментов, признанных	Не применимо

	инструментами хеджирования)	
24	МСФО (IFRS) 7 Хеджирование справедливой стоимости (описание типа хеджирования, характер хеджируемых рисков, описание финансовых инструментов, признанных инструментами хеджирования)	Не применимо
25	МСФО (IFRS) 7 Хеджирование чистых инвестиций в иностранные подразделения (описание типа хеджирования, характер хеджируемых рисков, описание финансовых инструментов, признанных инструментами хеджирования)	Не применимо
Раздел V. Критерии признания и база оценки активов и обязательств, доходов и расходов, связанных с осуществлением страховой деятельности		
26	МСФО (IFRS) 4 Страховая деятельность. Порядок признания, классификация договоров страхования	Классификация в качестве договора страхования. Компания классифицирует договор как договор страхования только в том случае, если он содержит существенный страховой риск. Страховой риск является существенным, если при наступлении страхового случая Компании придется произвести значительные дополнительные выплаты при любом сценарии, кроме тех, которые не имеют коммерческого содержания (т. е. не оказывают заметного воздействия на экономику сделки). Договоры страхования, не содержащие значительного страхового риска, но содержащие финансовый риск, признаются инвестиционными договорами.

Все договоры, заключенные Компанией в отчетном периоде, классифицированы как договоры страхования.

Классификация договоров в качестве краткосрочных и долгосрочных. В качестве долгосрочных для целей данного Компания классифицирует договоры страхования, по которым период страхования превышает 12 месяцев. Все прочие договоры страхования классифицируются как краткосрочные.

27 МСФО (IFRS) 4 Порядок признания, прекращения признания, амортизации отложенных аквизиционных доходов и расходов. Порядок рассмотрения отложенных аквизиционных расходов при проведении проверки адекватности обязательств

Компания не формирует отложенные аквизиционные расходы

28 МСФО (IFRS) 4 Порядок признания, последующего учета, проверки на обесценение, прекращения признания дебиторской задолженности по операциям страхования, страхования и перестрахования

Дебиторская задолженность по страхованию и перестрахованию включает расчеты с агентами и страхователями. Дебиторская задолженность учитывается по методу начисления и отражается по амортизированной стоимости. Дебиторская задолженность учитывается в момент возникновения права требования по договору. Предоплаты признаются на дату осуществления платежа.

На отчетную дату Общество производит проверку дебиторской задолженности на обесценение. Дебиторская задолженность признается обесцененной, если существует объективное подтверждение наличия убытка в виде уменьшения ожидаемых будущих денежных потоков в результате наступления одного или нескольких событий после первоначального признания такой задолженности.

Объективными подтверждениями наличия обесценения активов для целей настоящего Положения, например, являются следующие события:

- снижение рейтинга должника, информация о котором известна из открытых источников;
- нарушение договора, в частности несоблюдение сроков уплаты страховой премии;

-
- объявление банкротства или возможность банкротства, или иного рода финансовой реорганизации должника;
 - низкая вероятность положительного судебного решения при оспаривании сумм задолженности должником.

Резерв под обесценение определяется как разница между балансовой стоимостью задолженности и текущей стоимостью оценочных будущих потоков денежных средств (без учета будущих ожидаемых потерь, которые еще не наступили). Сумма убытка от признания резерва под обесценение отражается в составе прибыли или убытка.

Сначала оценивается, существует ли объективное свидетельство обесценения в отношении каждой отдельно значительной дебиторской задолженности (далее – оценка на индивидуальной основе).

Помимо оценки на индивидуальной основе производится оценка обесценения дебиторской задолженности на портфельной основе по группам кредитного риска (по видам операций, типам контрагента, срокам просрочки). Дебиторская задолженность, для которой были выявлены признаки обесценения в результате оценки на индивидуальной основе, не участвует в дальнейшей оценке на портфельной основе.

Для оценки обесценения на портфельной основе дебиторская задолженность по страховым премиям разбивается на группы по периодам просрочки. Резерв под обесценение рассчитывается по каждой группе, исходя из вероятности получения просроченных платежей. Процент резервирования по каждой группе задолженности определяется на основании прошлого опыта возникновения убытков от обесценения для задолженности, относящейся к данной группе просрочки.

Проценты резервирования подлежат корректировке, если текущие наблюдаемые данные будут свидетельствовать о существенном отклонении фактических убытков от обесценения от расчетных сумм, полученных с использованием установленных процентов резервирования

Суммы дебиторской задолженности, погашение которых невозможно, списываются за счет сформированного в бухгалтерском балансе соответствующего резерва под обесценение. списание осуществляется только после завершения всех необходимых процедур, направленных на взыскание задолженности. Восстановление ранее списанных сумм включается в состав прочих доходов.

При обесценении дебиторской задолженности (в случае несоблюдения сроков оплаты) по страховой премии по договору страхования, переданному в перестрахование, признается пропорциональное списание относящейся к этой дебиторской задолженности части кредиторской задолженности перед перестраховщиком, а также части кредиторской задолженности перед агентом.

Обесценение активов по перестрахованию в виде доли перестраховщика в страховых резервах учитывается непосредственно при расчете доли перестраховщика в страховых резервах. При этом учитываются кредитные риски (риски, связанные с неисполнениями обязательств перестраховщика, а также с отказами от выплат) и не рассматриваются вопросы, связанные с измерением соответствующего обязательства (соответствующих страховых резервов) по договору страхования.

29 МСФО (IFRS) 4,
МСФО (IAS) 39
Порядок признания, последующего учета, прекращения признания кредитной задолженности по операциям страхования, страхования и перестрахования

Кредиторская задолженность по операциям страхования, страхования и перестрахования отражается по амортизированной стоимости и включает в себя задолженность по вознаграждению агентам и страховым брокерам, задолженность по страховым премиям по договорам, переданным в перестрахование, предоплаты и переплаты по страховым премиям, а также незавершенные расчеты по операциям страхования, страхования и перестрахования.

30 МСФО (IFRS) 4
Порядок признания, классификации, оценки, последующего учета, проведения проверки на обесценение, прекращения признания обязательств по договорам страхования жизни, классифицированным как страховые

Не применимо

31 МСФО (IFRS) 4
Порядок признания, классификации, оценки, последующего учета проведения проверки на обесценение, прекращения признания обязательств по договорам страхования

Резервы убытков представляют собой оценку обязательств по будущим страховым выплатам и формируются в соответствии с принципами наилучшей оценки. Резервы убытков включают резерв заявленных, но не урегулированных убытков (РЗУ), резерв произошедших, но не заявленных убытков (РПНУ), резервы прямых и косвенных расходов на урегулирование убытков.

иного, чем страхование жизни

РЗУ создается на основании оценок будущих платежей, которые будут осуществлены в отношении убытков, которые были заявлены, но еще не урегулированы на отчетную дату. Такие оценки проводятся в каждом случае отдельно на основании фактов и условий, имеющихся на момент создания резервов. Такой резерв обычно переоценивается в ходе процесса урегулирования обязательств, и по мере поступления новой информации размер резерва корректируется.

РПНУ является оценкой обязательств страховщика по осуществлению страховых выплат, включая расходы по урегулированию убытков, возникших в связи со страховыми случаями, произошедшими в отчетном или предшествующих ему периодах, о факте наступления которых страховщик не был уведомлен в установленном законом или договором порядке в отчетном или предшествующих ему периодах.

Резервы убытков формируются в соответствии с принципами наилучшей оценки. Наилучшая оценка страховых резервов представляет собой средневзвешенные будущие расходы страховщика за вычетом средневзвешенных будущих доходов, вытекающих из заключенных договоров страхования, с учетом вероятности их наступления.

Резерв незаработанной премии формируется в соответствии с регуляторными требованиями от базовой премии.

Проверка адекватности обязательств. На каждую отчетную дату производится проверка адекватности обязательств, сформированных по договорам страхования, для обеспечения адекватности величины незаработанной премии. При проведении проверки применяются наилучшие текущие оценки будущих денежных потоков по договорам, денежных потоков, связанных с урегулированием убытков и административными расходами, а также инвестиционного дохода от активов, поддерживающих такие обязательства. Любое несоответствие немедленно отражается в прибылях и убытках путем формирования резерва неистекшего риска.

32 МСФО (IFRS) 4 Порядок признания и последующего учета обязательств, классификации, прекращения признания обязательств по договорам страхования жизни, классифицированным как инвестиционные с

Не применимо

<p>негарантированной возможностью получения дополнительных выгод и без негарантированной возможности получения дополнительных выгод</p>	<p>Порядок признания, оценки, прекращения признания активов, связанных с перестрахованием, процедура проведения проверки на обесценение активов, связанных с перестрахованием.</p> <p>Состав и определение активов, связанных с перестрахованием.</p>	<p>Активы, возникающие в результате осуществления операций перестрахования, представляют собой saldo требований возмещений от перестраховочных компаний в отношении переданных в перестрахование страховых обязательств. Оценка возмещений производится в соответствии с условиями договоров перестрахования с использованием методов, соответствующих методам оценки обязательств по договорам страхования. На каждую отчетную дату активы, связанные с перестрахованием, подлежат проверке на обесценение. Порядок выявления признаков обесценения и оценки суммы обесценения аналогичен порядку выявления признаков обесценения и оценки суммы обесценения дебиторской задолженности по страхованию.</p> <p>Обесценение активов по перестрахованию в виде доли перестраховщика в страховых резервах учитывается непосредственно при расчете доли перестраховщика в страховых резервах. При этом учитываются кредитные риски (риски, связанные с неисполнения обязательств перестраховщика, а также с отказами от выплат).</p>
<p>Порядок признания и последующего учета страховых премий по договорам страхования, перестрахования</p>	<p>Порядок признания и последующего учета страховых премий по договорам страхования, перестрахования</p>	<p>Премии по договорам страхования. При первоначальном признании по краткосрочным договорам страхования иного, чем страхование жизни премия признается на дату начала ответственности, за исключением случая, когда дата начала ответственности раньше даты заключения договора, и премия признается на дату заключения договора страхования.</p> <p>Если по долгосрочному договору страхования иного, чем страхование жизни, страховая премия уплачивается единовременно, то порядок ее признания в качестве дохода соответствует порядку признания в качестве дохода премии по краткосрочному договору страхования.</p> <p>Если по долгосрочному договору страхования иного, чем страхование жизни страховая премия уплачивается в рассрочку, то доход от страховых премий по таким договорам (рискам) отражается ежегодно, в первый день каждого страхового года, в размере страховых премий, относящихся к данному страховому году. При этом момент признания дохода от страховых премий за первый страховой год определяется в порядке, аналогичном порядку определения момента признания премии по краткосрочным договорам.</p>

В целях обеспечения своевременного и корректного отражения размера страховой премии по договорам страхования, которые относятся к отчетному периоду, в случае отсутствия на дату составления бухгалтерской (финансовой) отчетности достоверных данных по договорам в связи с более поздним получением первичных документов, Общество проводит необходимые доначисления соответствующих доходов или расходов с последующим списанием в той же сумме на начало следующего отчетного периода для начисления страховой премии на основе первичных документов.

Премии по договорам, переданным в перестрахование. Страховые премии по краткосрочным договорам факультативного перестрахования относятся на расходы на дату возникновения ответственности перестраховщика по договору перестрахования или перестраховочному слипу. Страховые премии признаются в размере брутто-расходов (без учета комиссии). По долгосрочным договорам страховые премии признаются в тех же периодах, в каких признаются страховые премии по соответствующим договорам страхования, ответственность по которым была передана в перестрахование.

По договорам пропорционального облигаторного перестрахования начисление страховой премии происходит в размере, предусмотренном этими договорами, с учетом заключенных в отчетном периоде договоров страхования, попадающих под действие таких договоров облигаторного перестрахования. По долгосрочным договорам облигаторного перестрахования, страховые премии начисляются исходя из сумм страховых премий и сроков прямых договоров страхования, попадающих под действие договоров облигаторного перестрахования.

35 МСФО (IFRS) 4	<p>Порядок признания и последующего учета страховых выплат по договорам страхования, перестрахования, а также доли перестраховщиков в выплатах</p> <p>Выплаты по договорам страхования признаются на дату фактической выплаты денежных средств.</p> <p>В случае проведения взаимозачетов встречных требований к страхователю (выгодоприобретателю) страховое возмещение, подлежащее взаимозачету, признается расходом на дату выплаты оставшейся части страхового возмещения, либо на дату принятия соответствующего решения сторонами договора о проведении взаимозачетов.</p> <p>Для урегулирования страховых случаев Общество может привлечь посредника. В этом случае страховые выплаты признаются на дату получения счетов или иных документов от посредника по оказанным застрахованным лицам услугам.</p> <p>Доля перестраховщиков в страховых выплатах по факультативным договорам и пропорциональным облигаторным договорам перестрахования признается на дату признания выплаты по договору страхования, риски по которому были переданы перестраховщику в размере, определяемом условиями договоров перестрахования.</p>
------------------	---

36	МСФО (IFRS) 4 Состав и классификация аквизиционных расходов. Порядок признания аквизиционных расходов и доходов	<p>Аквизиционные расходы по договорам страхования подразделяются на прямые и косвенные.</p> <p>Прямыми расходами являются переменные расходы, которые страховщик несет при заключении или возобновлении конкретных договоров страхования. Компания классифицирует в качестве прямых аквизиционных расходов следующие виды расходов:</p> <ul style="list-style-type: none"> – вознаграждение страховым агентам за заключение договоров страхования; – расходы на проведение предстраховой экспертизы; – расходы на проведение освидетельствования физических лиц перед заключением договоров личного страхования; – расходы на приобретение бланков строгой отчетности. <p>Расходы в виде вознаграждения страховым агентам за заключение договоров страхования признаются на дату признания страховой премии по договору. Прочие прямые аквизиционные расходы признаются по мере оказания соответствующих услуг на основании подтверждающих документов</p> <p>Косвенными расходами являются переменные расходы, которые направлены на заключение или возобновление договоров страхования, при этом их сложно отнести к конкретным договорам страхования, но они связаны с продвижением или стимулированием продаж конкретного продукта. Взаимосвязь косвенных расходов с ростом выручки (страховой премии) по таким продуктам может быть установлена. Компания классифицирует в качестве косвенных аквизиционных расходов следующие виды расходов:</p> <ul style="list-style-type: none"> – расходы по заработной плате сотрудников отдела по работе с контрактами операционного департамента, управления развития продаж и управления обслуживания клиентов и партнеров коммерческого департамента, отдела разработки продукта департамента маркетинга, непосредственно участвующих в заключении и ведении договоров страхования; – расходы по страховым взносам на заработную плату сотрудников отдела по работе с контрактами операционного департамента, управления развития продаж и управления обслуживанием клиентов и партнеров коммерческого департамента, отдела разработки продукта департамента маркетинга, непосредственно участвующих в заключении и ведении договоров страхования. <p>Косвенные аквизиционные расходы признаются по мере того, как считаются понесенными.</p> <p>Доходы в виде перестраховочной комиссии по договорам, переданным в перестрахование, признаются на дату признания страховой премии по договору, переданному в перестрахование.</p>
----	--	--

37 МСФО (IFRS) 15	Порядок признания дохода по суброгациям и регрессам	Доход по суброгации и регрессным требованиям представляет собой сумму компенсации, подлежащей получению Компанией от лиц, виновных в наступлении страховых случаев. Доход признается на дату вступления в силу судебного решения или на дату добровольного признания обязательства по компенсации виновным лицом.
38 МСФО (IFRS) 15	Порядок признания дохода от реализации годных остатков (абандон)	Доход от получения застрахованного имущества и (или) его годных остатков является признается в момент возникновения права на получение соответствующего дохода. Подтверждением права Компании на получение соответствующего дохода может служить заявление страхователя (выгодоприобретателя) об отказе от своих прав на застрахованное имущество в пользу страховщика в целях получения страховой выплаты (страхового возмещения) в размере полной страховой суммы
39 МСФО (IFRS) 15	Состав и порядок признания доходов и расходов по операциям обязательного медицинского страхования	Не применимо
40 МСФО (IFRS) 4	Порядок учета изменений в обязательствах по договорам, классифицированным как страховые, и договорам, классифицированным как инвестиционные с негарантированной возможностью получения дополнительных выгод	Не применимо

Раздел VI. Критерии признания и база оценки инвестиционного имущества

41 МСФО (IAS) 40	Применяемая модель учета инвестиционного имущества	Не применимо
42 МСФО (IAS) 40	Критерии, используемые организацией в целях проведения различия между инвестиционным имуществом и объектами собственности, занимаемыми владельцем, а также имуществом, предназначенным для продажи в ходе обычной деятельности	Не применимо
43 МСФО (IAS) 40	Степень, в которой справедливая стоимость инвестиционного имущества (измеренная или раскрытая в бухгалтерской (финансовой) отчетности) основана на оценке, произведенной независимым оценщиком, обладающим соответствующей признанной профессиональной квалификацией, а также недавним опытом	Не применимо

проведения оценки
инвестиций в
недвижимость той же
категории и того же
местонахождения, что и
оцениваемый объект

Раздел VII. Критерии признания, база оценки основных средств

44 МСФО (IAS) 16 База, используемая для оценки основных средств (для каждого класса активов) Основные средства принимаются к бухгалтерскому учету по первоначальной стоимости. После первоначального признания основные средства отражаются по стоимости приобретения, за вычетом накопленного износа и резерва под обесценение (там, где это необходимо). Расходы по незначительному ремонту и техническому обслуживанию учитываются по мере их возникновения.

45 МСФО (IAS) 16 Применяемый метод амортизации для каждого класса активов Амортизация основных средств рассчитывается по методу равномерного начисления износа, то есть стоимость каждого основного средства списывается в течение срока его полезного использования.

46 МСФО (IAS) 16 Применяемые сроки полезного использования для каждого класса активов Срок полезного использования объекта основных средств определяется при признании объекта основных средств исходя из ожидаемого срока его использования Обществом с целью получения экономических выгод. Срок полезного использования устанавливается приказом руководителя Общества отдельно по каждому объекту основных средств.

- Офисное и компьютерное оборудование от 3 до 5 лет;
- Прочие основные средства от 3 до 5 лет.

Раздел VIII. Критерии признания, база оценки нематериальных активов

47 МСФО (IAS) 38 Определение и состав нематериальных активов В составе нематериальных активов отражаются компьютерное программное обеспечение и лицензии. Расходы на приобретение лицензий (как исключительных, так и неисключительных, подтвержденных договором) на право использования программного обеспечения, не имеющих ограничений на срок использования, либо со сроком использования более одного года отражаются в

составе нематериальных активов. Расходы на приобретение лицензий на право использования программного обеспечения со сроком использования до одного года, отражаются в составе прочих активов.

Расходы, приводящие к усовершенствованию или расширению характеристик программного обеспечения по сравнению с их первоначальной спецификацией, признаются капитальными улучшениями и добавляются к первоначальной стоимости программного обеспечения.

48	МСФО (IAS) 1	База оценки для каждого класса активов (стоимость приобретения за вычетом амортизации или стоимость переоценки за вычетом амортизации)	Нематериальный актив принимается к бухгалтерскому учету по первоначальной стоимости, определенной по состоянию на дату его признания. Для последующей оценки нематериальных активов применяется модель учета по первоначальной стоимости за вычетом накопленной амортизации и накопленных убытков от обесценения (модель учета по фактическим затратам). Эта модель учета применяется ко всем группам однородных нематериальных активов
49	МСФО (IAS) 38	Раскрытие для каждого класса активов с неопределенным сроком полезного использования факта ежегодного тестирования на обесценение, информации о наличии возможных признаков обесценения	Не применимо.
50	МСФО (IAS) 38	Применяемые сроки и методы амортизации для нематериальных активов с ограниченным сроком использования	Нематериальные активы Компании имеют определенный срок полезного использования и, в основном, включают лицензии на программное обеспечение, полученные Компанией, расходы на разработку программного обеспечения. Они амортизируются с использованием метода равномерного списания в течение срока их полезного использования, от 1 до 7 лет.

51	МСФО (IAS) 1 Порядок учета затрат на создание нематериальных активов собственными силами	<p>В отношении разрабатываемого самостоятельно программного обеспечения, включению в себестоимость создаваемого актива подлежат следующие расходы:</p> <ul style="list-style-type: none"> - расходы на приобретение товаров и услуг, которые используются в связи с разработкой программного обеспечения; - расходы, которые напрямую связаны с разработкой программного обеспечения, включая амортизацию стоимости лицензии на программное обеспечение, используемого для разработки, или периодическая плата по лицензии до момента ввода актива в эксплуатацию; - зарплата и прочие расходы на персонал, занятого разработкой программного обеспечения; - расходы по проведению тестирования программного продукта до его введения в эксплуатацию; - расходы по конвертации данных в новую систему; - расходы по системной документации. <p>Данные затраты капитализируются при условии, что они относятся к стадии разработки нематериального актива и имеется обоснованная уверенность в том, что работы по разработке будут завершены.</p>
----	---	--

Раздел IX. Порядок признания и последующего учета вознаграждений работникам и связанных с ними отчислений

52	МСФО (IAS) 1, МСФО (IAS) 19 Порядок признания расходов, связанных с начислением заработной платы, включая компенсационные и стимулирующие выплаты, выплат по отпускам, пособий по временной нетрудоспособности и уходу за ребенком, вознаграждений по итогам года, выходных пособий.	<p>Расходы на оплату труда представляют собой выплаты за выполнение штатными и внештатными сотрудниками трудовых функций, предусмотренных трудовым законодательством, иными нормативными правовыми актами, содержащими нормы трудового права, трудовым договором, а также внутренними документами Компании.</p> <p>Расходы на оплату труда включают:</p> <ul style="list-style-type: none"> - выплаты основного оклада в соответствии с условиями трудовых договоров; - компенсационные выплаты; - стимулирующие выплаты (премии, в том числе премии по итогам работы за год); - оплата периодов отсутствия работника на работе (в том числе оплата ежегодного отпуска и временной нетрудоспособности). <p>Расходы на оплату труда за осуществление работниками трудовых функций признаются в том периоде, в котором работники выполнили трудовые функции, обеспечивающие право на их получение.</p>
----	--	--

53	МСФО (IAS) 19	Описание пенсионных планов с установленными выплатами, реализуемых страховщиком	Не применимо
54	МСФО (IAS) 19	Использование метода дисконтированной стоимости для определения размера обязательства по пенсионному обеспечению и соответствующей стоимости вклада работников в отношении текущего периода	Не применимо
55	МСФО (IAS) 19	Порядок признания стоимости вклада предыдущей службы работников, другие положения, связанные с отражением в отчетности вознаграждений работникам по окончании трудовой деятельности, не ограниченных фиксируемыми платежами	Не применимо

Раздел X. Критерии признания, база оценки и порядок учета других активов и обязательств

56	МСФО (IFRS) 5, МСФО (IAS) 1	Порядок признания и последующего учета долгосрочных активов, предназначенных для продажи	Не применимо
57	МСФО (IAS) 37, МСФО (IAS) 1	Порядок признания и последующего учета резервов – оценочных обязательств	<p>Оценочное обязательство представляет существующее на отчетную дату обязательство с неопределенным сроком или суммой исполнения. В состав резервов - оценочных обязательств Компании входят обязательства по судебным искам.</p> <p>Резервы, признанные в качестве оценочного обязательства, представляют собой существующие обязательства, возникающие из прошлых событий, для урегулирования которых представляется вероятным выбытие ресурсов, содержащих экономические выгоды.</p> <p>Основными факторами необходимости создания резерва являются:</p> <ul style="list-style-type: none"> – наличие существующего обязательства; – наличие прошлого события, в результате которого возникло обязательство; – наличие вероятности оттока экономических ресурсов в результате урегулирования такого обязательства. <p>Величина резерва пересматривается ежеквартально, на каждую отчетную дату. Корректировка размера резерва происходит на основании заключения ответственных сотрудников юридического Департамента на суммы по закрытым делам и сумм начислений по новым делам.</p>
58	МСФО (IAS) 17, МСФО (IAS) 39	Порядок признания, последующего учета, прекращения признания обязательств по финансовой аренде	Не применимо
59	МСФО (IAS) 17, МСФО (IAS) 39	Использование освобождения, предусмотренного для договоров краткосрочной аренды, и освобождения,	Не применимо

		предусмотренного для аренды объектов с низкой стоимостью	
60	МСФО (IAS) 1	Порядок признания и оценки уставного капитала, эмиссионного дохода	Уставный капитал Компании разделен на доли участия, которые отражаются как капитал.
61	МСФО (IAS) 32, МСФО (IFRS) 7	Порядок признания и оценки собственных выкупленных акций (долей)	Не применимо
62	МСФО (IAS) 32, МСФО (IFRS) 7	Порядок признания и оценки резервного капитала	Формирование резервного капитала для организаций, созданных в форме обществ с ограниченной ответственностью, осуществляется в добровольном порядке на основании уставных документов. Компания не формирует резервный капитал.
63	МСФО (IAS) 12	Порядок признания, оценки, последующего учета, прекращения признания отложенного налогового актива и отложенного налогового обязательства	<p>В составе отложенных налоговых активов и обязательств признаются суммы, способные оказать влияние на уменьшение или, соответственно, увеличение величины налога на прибыль, подлежащего уплате в бюджет в будущих отчетных периодах. Под отложенным налоговым обязательством понимается сумма налога на прибыль, подлежащая уплате в бюджет в будущих отчетных периодах в отношении налогооблагаемых временных разниц. Под отложенным налоговым активом понимается сумма налога на прибыль, подлежащая возмещению в будущих отчетных периодах в отношении:</p> <ul style="list-style-type: none"> – вычитаемых временных разниц; – перенесенных на будущее налоговых убытков, не использованных для уменьшения налога на прибыль. <p>Отложенные налоговые обязательства признаются в отношении всех налогооблагаемых разниц в величине равной произведению суммы таких разниц на налоговую ставку по налогу на прибыль, установленную законодательством Российской Федерации о налогах и сборах и действующую на конец отчетного периода.</p>

Отложенные налоговые активы признаются в той мере, в которой существует вероятность получения в будущем налогооблагаемой прибыли, в уменьшение которой можно будет использовать эти вычитаемые временные разницы.

Отложенный налоговый актив рассчитывается как произведение суммы вычитаемых временных разниц или перенесенных на будущее налоговых убытков на налоговую ставку по налогу на прибыль, установленную законодательством Российской Федерации о налогах и сборах и действующую на конец отчетного периода.

Отложенный налоговый актив или обязательство признается в прибылях и убытках, кроме случаев, когда он относится к статьям, напрямую отражаемым в составе прочего совокупного дохода. В этом случае отложенные налоговый актив или обязательство признается в составе прочего совокупного дохода.

64 МСФО (IAS) 10, Порядок отражения дивидендов
МСФО (IAS) 32

Дивиденды отражаются в составе капитала Компании в том периоде, в котором они были объявлены. Информация обо всех дивидендах, объявленных после окончания отчетного периода, но до того, как бухгалтерская (финансовая) отчетность был утверждена к выпуску, отражается в составе Примечания 69 "Событий после отчетной даты".

65 МСФО (IAS) 39, Порядок признания, последующего учета, прекращения признания кредиторской задолженности

Кредиторская задолженность учитывается по методу начисления. После первоначального признания сумма кредиторской задолженности уменьшается на суммы выплаченных денежных средств или оказанных услуг, либо на сумму произведенного взаимозачета.

Примечание 5. Денежные средства и их эквиваленты

Денежные средства и их эквиваленты

Таблица 5.1

Номер строки	Наименование показателя	31 декабря 2019 г.	31 декабря 2018 г.
1	2	3	4
1	Денежные средства в кассе	-	-
2	Денежные средства в пути	-	-
3	Денежные средства на расчетных счетах	18 951	34 622
4	Депозиты в кредитных организациях и банках-нерезидентах, классифицированные как денежные эквиваленты	128 548	300 171
5	Денежные средства, переданные в доверительное управление	-	-
6	Прочие денежные средства	305	301
7	Итого	147 804	335 094

5.1.1 По состоянию на 31 декабря 2019 г. 100% денежных средств и их эквивалентов размещены в двух российских банках, связанных с Компанией. (По состоянию на 31 декабря 2018 г. 99%).

5.1.2 Информация о кредитном качестве денежных средств и их эквивалентов представлена в таблице 62.9 примечания 62 настоящего приложения.

5.1.3 По состоянию на 31 декабря 2019 г. и 31 декабря 2018 г. денежные средства и их эквиваленты не являются обесцененными.

5.1.4 Информация о справедливой стоимости денежных средств и их эквивалентов представлена в таблице 66.6 примечания 66 настоящего приложения.

Сверка сумм, содержащихся в отчете о потоках денежных средств, с аналогичными статьями, представленными в бухгалтерском балансе

Таблица 5.2

Номер строки	Наименование показателя	31 декабря 2019 г.	31 декабря 2018 г.
1	2	3	4
1	Денежные средства и их эквиваленты, представленные в бухгалтерском балансе	147 804	335 094
2	Банковские овердрафты		
2.1	Прочее		
3	Денежные средства и их эквиваленты, представленные в отчете о потоках денежных средств	147 804	335 094

Информация об инвестиционных и финансовых операциях, не требовавших использования денежных средств и их эквивалентов и не включенных в отчет о потоках денежных средств (Таблица 5.3).

Не применимо, в связи с отсутствием операций.

Примечание 6. Депозиты и прочие размещенные средства в кредитных организациях и банках-нерезидентах

Депозиты и прочие размещенные средства в кредитных организациях и банках-нерезидентах на 31 декабря 2019 г.

Таблица 6.1

Номер строки	Наименование показателя	Необесцененные	Обесцененные	Итого	Резерв под обесценение	Балансовая стоимость
1	2	3	4	5	6	7
1	Долговые ценные бумаги кредитных организаций и банков-нерезидентов	-	-	-	-	-
2	Депозиты в кредитных организациях и банках-нерезидентах, в том числе:	182 392	-	182 392	-	182 392
3	субординированные депозиты	-	-	-	-	-
4	Сделки обратного репо	-	-	-	-	-
5	Прочие размещенные средства	-	-	-	-	-
6	Итого	182 392	-	182 392	-	182 392

Депозиты и прочие размещенные средства в кредитных организациях и банках-нерезидентах на 31 декабря 2018 г.

Таблица 6.1

Номер строки	Наименование показателя	Необесцененные	Обесцененные	Итого	Резерв под обесценение	Балансовая стоимость
1	2	3	4	5	6	7
1	Долговые ценные бумаги кредитных организаций и банков-нерезидентов	-	-	-	-	-
2	Депозиты в кредитных организациях и банках-нерезидентах, в том числе:	120 242	-	120 242	-	120 242
3	субординированные депозиты	-	-	-	-	-
4	Сделки обратного репо	-	-	-	-	-
5	Прочие размещенные средства	-	-	-	-	-
6	Итого	120 242	-	120 242	-	120 242

6.1.1 По состоянию на 31 декабря 2019 г. все депозиты Компании размещены в одном банке, связанном с Компанией (на 31 декабря 2018 г. - в одном банке, связанном с Компанией).

6.1.2 Информация о кредитном качестве депозитов в кредитных организациях и банках-нерезидентах раскрывается в таблицах 62.9 примечания 62 настоящего приложения.

6.1.3 По состоянию на 31 декабря 2019 г. и на 31 декабря 2018 г. депозиты в кредитных организациях не являются ни просроченными, ни обесцененными, ни заложенными.

6.1.4 Информация о справедливой стоимости депозитов раскрывается в таблице 66.6 примечания 66 настоящего приложения.

Информация по номинальным процентным ставкам и ожидаемым срокам погашения по депозитам и прочим размещенным средствам в кредитных организациях и банках-нерезидентах

Таблица 6.2

Номер строки	Наименование показателя	31 декабря 2019 г.		31 декабря 2018 г.	
		Диапазон контрактных процентных ставок	Временной интервал сроков погашения	Диапазон контрактных процентных ставок	Временной интервал сроков погашения
1	2	3	4	5	6
1	Долговые ценные бумаги в кредитных организациях и банках-нерезидентах				
2	Депозиты	5,9%-8,6%	2020-2023	6,4%-7,6%	2019-2023
3	Субординированные депозиты				
4	Сделки обратного репо				
5	Прочие размещенные средства				

Примечание 7. Финансовые активы, оцениваемые по справедливой стоимости, изменение которой отражается в составе прибыли или убытка.

Не применимо, в связи с отсутствием операций.

Примечание 8. Финансовые активы, имеющиеся в наличии для продажи

Финансовые активы, имеющиеся в наличии для продажи на 31 декабря 2019 г.

Таблица 8.1

Номер строки	Наименование показателя	Необесцененные	Обесцененные	Итого	Резерв под обесценение	Балансовая стоимость
1	2	3	4	5	6	7
1	Долевые ценные бумаги, в том числе:	-	-	-	-	-
2	кредитных организаций и банков-нерезидентов	-	-	-	-	-
3	некредитных финансовых организаций	-	-	-	-	-
4	нефинансовых организаций	-	-	-	-	-
4.1	Прочие долевые инструменты	-	-	-	-	-
5	Долговые ценные бумаги, в том числе:	1 247 695	-	1 247 695	-	1 247 695
6	Правительства Российской Федерации	1 188 829	-	1 188 829	-	1 188 829
7	субъектов Российской Федерации и органов местного самоуправления	-	-	-	-	-
8	иностраных государств	-	-	-	-	-
9	кредитных организаций и	58 866	-	58 866	-	58 866

	банков-нерезидентов					
10	некредитных финансовых организаций	-	-	-	-	-
11	нефинансовых организаций	-	-	-	-	-
12	Займы выданные и депозиты в кредитных организациях и банках-нерезидентах, имеющиеся в наличии для продажи	-	-	-	-	-
13	Итого	1 247 695	-	1 247 695	-	1 247 695

Финансовые активы, имеющиеся в наличии для продажи на 31 декабря 2018 г.

Таблица 8.1

Номер строки	Наименование показателя	Необесцененные	Обесцененные	Итого	Резерв под обесценение	Балансовая стоимость
1	2	3	4	5	6	7
1	Долевые ценные бумаги, в том числе:	-	-	-	-	-
2	кредитных организаций и банков-нерезидентов	-	-	-	-	-
3	некредитных финансовых организаций	-	-	-	-	-
4	нефинансовых организаций	-	-	-	-	-
4.1	Прочие долевые инструменты	-	-	-	-	-
5	Долговые ценные бумаги, в том числе:	959 397	-	959 397	-	959 397
6	Правительства Российской Федерации	959 397	-	959 397	-	959 397
7	субъектов Российской Федерации и органов местного самоуправления	-	-	-	-	-
8	иностранного государства	-	-	-	-	-
9	кредитных организаций и банков-нерезидентов	-	-	-	-	-
10	некредитных финансовых организаций	-	-	-	-	-
11	нефинансовых организаций	-	-	-	-	-
12	Займы выданные и депозиты в кредитных организациях и банках-нерезидентах, имеющиеся в наличии для продажи	-	-	-	-	-
13	Итого	959 397	-	959 397	-	959 397

8.1.1 По состоянию на 31 декабря 2019 г. долговые ценные бумаги Правительства Российской Федерации представлены вложениями в ОФЗ, имеющие сроки погашения в 2020-2029 гг. и годовую процентную ставку от 6,4 до 7,6% (по состоянию на 31 декабря 2018 г.: сроки погашения в 2019 - 2021 гг., годовую процентную ставку от 6,4 до 7,6%), долговые ценные бумаги кредитных организаций представлены вложениями в облигации ПАО Росбанк со сроками погашения в 2022-2023 годовой процентной ставкой от 7,6%-9%.

8.1.2 Информация о кредитном качестве финансовых активов, имеющихся в наличии для продажи, раскрывается в таблицах 62.9 примечания 62 настоящего приложения.

8.1.3 Информация о справедливой стоимости финансовых активов, имеющихся в наличии для продажи, раскрывается в таблицах 66.1 примечания 66 настоящего приложения.

Финансовые активы, имеющиеся в наличии для продажи, переданные без прекращения признания на 31 декабря 2019 г (Таблица 8.2)

Не применимо, в связи с отсутствием операций.

Примечание 9. Финансовые активы, удерживаемые до погашения.

Не применимо, в связи с отсутствием операций.

Примечание 10. Дебиторская задолженность по операциям страхования, сострахования и перестрахования

Дебиторская задолженность по операциям страхования, сострахования и перестрахования

Таблица 10.1

Номер строки	Наименование показателя	31 декабря 2019 г.	31 декабря 2018 г.
1	2	3	4
1	Дебиторская задолженность по страхованию жизни	-	-
2	Дебиторская задолженность по страхованию иному, чем страхование жизни	167 524	157 728
3	Итого	167 524	157 728

Дебиторская задолженность по страхованию жизни (Таблица 10.2)

Не применимо, в связи с отсутствием операций.

Дебиторская задолженность по страхованию иному, чем страхование жизни

Таблица 10.3

Номер строки	Наименование показателя	31 декабря 2019 г.	31 декабря 2018 г.
1	2	3	4
1	Дебиторская задолженность страхователей по договорам страхования	50 117	131 936
2	Дебиторская задолженность страховщиков – участников операций сострахования	-	-
3	Дебиторская задолженность страхователей по операциям сострахования	-	-
4	Дебиторская задолженность по договорам, принятым в перестрахование	-	-
5	Дебиторская задолженность по договорам, переданным в перестрахование	39 300	12 711
6	Дебиторская задолженность по депо премий и убытков	-	-
7	Дебиторская задолженность по суброгациям и регрессам	-	-
8	Дебиторская задолженность по расчетам с агентами и брокерами	85 701	10 334
9	Дебиторская задолженность по расчетам по прямому возмещению убытков	-	-
10	Незавершенные расчеты по операциям страхования и перестрахования	3 459	2 747
11	Прочая дебиторская задолженность	-	-
12	Резерв под обесценение	(11 053)	-
13	Итого	167 524	157 728

10.3.1 По состоянию на 31 декабря 2019 г. и на 31 декабря 2018 г. существенная концентрация дебиторской задолженности страхователей по договорам страхования отсутствовала.

10.3.2 Анализ кредитного качества дебиторской задолженности по операциям страхования и перестрахования по договорам страхования иному, чем страхование жизни, раскрывается в таблицах 62.9, 62.13 примечания 62 настоящего приложения.

10.3.3 Анализ резерва под обесценение дебиторской задолженности по страхованию иному, чем страхование жизни, раскрывается в таблице 25.6 примечания 25 настоящего приложения.

10.3.4 Информация о справедливой стоимости дебиторской задолженности по операциям перестрахования по договорам страхования иного, чем страхование жизни, и ее сопоставление с балансовой стоимостью раскрывается в таблице 66.6 примечания 66 настоящего приложения.

Примечание 11. Дебиторская задолженность по операциям в сфере обязательного медицинского страхования.

Не применимо, в связи с отсутствием операций.

Примечание 12. Займы, прочие размещенные средства и прочая дебиторская задолженность

Займы, прочие размещенные средства и прочая дебиторская задолженность на 31 декабря 2019 г.

Таблица 12.1

Номер строки	Наименование показателя	Необесцененные	Обесцененные	Итого	Резерв под обесценение	Балансовая стоимость
1	2	3	4	5	6	7
1	Долговые ценные бумаги, в том числе:	-	-	-	-	-
2	долговые ценные бумаги, переданные без прекращения признания	-	-	-	-	-
3	Займы выданные	-	-	-	-	-
4	Сделки обратного репо	-	-	-	-	-
5	Расчеты по конверсионным операциям, производным финансовым инструментам, операциям с ценными бумагами и брокерским операциям	-	-	-	-	-
6	Финансовая аренда	-	-	-	-	-
7	Дебиторская задолженность по договорам, не содержащим значительного страхового риска	-	-	-	-	-
8	Расчеты с клиентами по посредническим договорам	-	-	-	-	-
9	Расчеты по начисленным доходам по акциям, долям, паям	-	-	-	-	-
10	Расчеты с акционерами, участниками	-	-	-	-	-
11	Прочее	601	601	601	601	601
12	Итого	601	601	601	601	601

Займы, прочие размещенные средства и прочая дебиторская задолженность на 31 декабря 2018 г.

Таблица 12.1

Номер строки	Наименование показателя	Необесцененные	Обесцененные	Итого	Резерв под обесценение	Балансовая стоимость
1	2	3	4	5	6	7
1	Долговые ценные бумаги, в том числе:	-	-	-	-	-
2	долговые ценные бумаги, переданные без прекращения признания	-	-	-	-	-

Номер строки	Наименование показателя	Необесцененные	Обесцененные	Итого	Резерв под обесценение	Балансовая стоимость
1	2	3	4	5	6	7
3	Займы выданные	-	-	-	-	-
4	Сделки обратного репо	-	-	-	-	-
5	Расчеты по конверсионным операциям, производным финансовым инструментам, операциям с ценными бумагами и брокерским операциям	-	-	-	-	-
6	Финансовая аренда	-	-	-	-	-
7	Дебиторская задолженность по договорам, не содержащим значительного страхового риска	-	-	-	-	-
8	Расчеты с клиентами по посредническим договорам	-	-	-	-	-
9	Расчеты по начисленным доходам по акциям, долям, паям	-	-	-	-	-
10	Расчеты с акционерами, участниками	-	-	-	-	-
11	Прочее	1 047	-	1 047	-	1 047
12	Итого	1 047	-	1 047	-	1 047

12.1.1 Информация об оценочной справедливой стоимости займов, прочих размещенных средств и прочей дебиторской задолженности раскрывается в таблице 66.6 Примечания 66 настоящего приложения.

Информация по платежам к получению по финансовой аренде (общая сумма инвестиций в аренду) и их дисконтированная стоимость (Таблица 12.2).

Не применимо, в связи с отсутствием операций.

Примечание 13. Резервы и доля перестраховщиков в резервах по договорам страхования жизни, классифицированным как страховые.

Не применимо, в связи с отсутствием операций.

Примечание 14. Доля перестраховщиков в обязательствах по договорам страхования жизни, классифицированным как инвестиционные

Не применимо, в связи с отсутствием операций.

Примечание 15. Резервы и доля перестраховщиков в резервах по страхованию иному, чем страхование жизни

Резервы и доля перестраховщиков в резервах по страхованию иному, чем страхование жизни

Таблица 15.1

Номер строки	Наименование показателя	31 декабря 2019 г.			31 декабря 2018 г.		
		Резервы	Доля перестраховщиков в резервах	Резервы-нетто	Резервы	Доля перестраховщиков в резервах	Резервы-нетто
1	2	3	4	5	6	7	8
1	Резерв незаработанной премии	672 428	(43 716)	628 712	676 069	(33 293)	642 776
2	Резервы убытков	132 876	(37 335)	95 541	160 513	(46 457)	114 056

3	Резерв расходов на урегулирование убытков	33 618	(3 174)	30 444	43 060	(5 453)	37 607
4	Актуарная оценка будущих поступлений по суброгациям и регрессам	-	-	-	-	-	-
5	Актуарная оценка будущих поступлений от реализации годных остатков	-	-	-	-	-	-
6	Резерв неистекшего риска	-	-	-	-	-	-
7	Итого	838 922	(84 225)	754 697	879 642	(85 203)	794 439

15.1.1 По состоянию на 31 декабря 2019 года была проведена оценка адекватности резервов по договорам страхования иного, чем страхование жизни. По результатам проведения оценки дефицита обязательств для покрытия будущих выплат и расходов по заключенным договорам страхования не выявлено, резерв неистекшего риска не формировался.

15.1.2 Анализ резерва убытков по договорам страхования иного, чем страхование жизни, по ожидаемым срокам погашения раскрывается в таблице 62.17 примечания 62 настоящего приложения в соответствии с МСФО (IFRS) 4.

15.1.3 Информация о кредитном качестве доли перестраховщиков в резервах по договорам страхования иного, чем страхование жизни, раскрывается в таблице 62.9 примечания 62 настоящего приложения в соответствии с МСФО (IFRS) 4.

15.1.4 Анализ доли перестраховщиков в резервах по договорам страхования иного, чем страхование жизни по срокам, оставшимся до погашения (на основе договорных недисконтированных денежных потоков) раскрывается в таблице 62.17 примечания 62 настоящего приложения в соответствии с МСФО (IFRS) 4.

Движение резерва незаработанной премии и доли перестраховщиков в резерве незаработанной премии

Таблица 15.2

Номер строки	Наименование показателя	2019 г.			2018 г.		
		Резервы	Доля перестраховщиков в резервах	Резервы-нетто	Резервы	Доля перестраховщиков в резервах	Резервы-нетто
1	2	3	4	5	6	7	8
1	На начало отчетного периода	676 069	(33 293)	642 776	597 881	(27 326)	570 555
2	Страховые премии, начисленные в течение отчетного периода	1 535 596	(104 475)	1 431 122	1 657 452	(57 695)	1 599 757
3	Страховые премии, заработанные в течение отчетного периода	(1 539 237)	94 052	(1 445 185)	(1 579 264)	51 728	(1 527 536)

4	Прочие изменения				-	-	-
5	На конец отчетного периода	672 428	(43 716)	628 712	676 069	(33 293)	642 776

15.2.1 Для оценки резерва незаработанной премии используется метод pro rata temporis.

15.2.2 По состоянию на 31 декабря 2019 г. и 31 декабря 2018 г. была проведена оценка адекватности резервов по договорам страхования иного, чем страхование жизни. По результатам проведения оценки резерв неистекшего риска не создавался.

15.2.3. Компания формирует резерв незаработанной премии на основе страховой премии за вычетом суммы связанных аквизиционных расходов и не признает отложенные аквизиционные расходы. Сумма связанных с заключением договоров аквизиционных расходов, не отраженная в таблице 15.2, составляет 944 130 тысяч рублей за отчетный период и 1 056 тысяч рублей за предыдущий год.

Движение резерва убытков и доли перестраховщиков в резерве убытков

Таблица 15.3

Номер строки	Наименование показателя	2019 г.			2018 г.		
		Резервы	Доля перестраховщиков в резервах	Резервы-нетто	Резервы	Доля перестраховщиков в резервах	Резервы-нетто
1	2	3	4	5	6	7	8
1	На начало отчетного периода	160 513	(46 457)	114 056	171 609	(50 722)	120 887
2	Убытки, произошедшие в текущем отчетном периоде	88 579	(23 248)	65 331	78 675	(21 914)	56 761
3	Изменение резерва убытков прошлых лет, имевшее место в отчетном периоде	(76 671)	21 596	(55 075)	(56 760)	15 794	(40 966)
4	Страховые выплаты в течение отчетного периода	(39 545)	10 774	(28 771)	(33 011)	10 385	(22 626)
5	Прочие изменения						
6	На конец отчетного периода	132 876	(37 335)	95 541	160 513	(46 457)	114 056

15.3.1 Оценка резерва убытков осуществляется с использованием нескольких актуарных методов, основными из которых являются метод Борнхьюттера-Фергюсона и цепочно-лестничные методы, основанные на треугольниках развития оплаченных убытков. Данные методы предполагают применение прошлых тенденций наступления убытков для предсказания будущих тенденций погашения убытков. Историческая информация о развитии убытков анализируется по кварталам наступления страховых случаев. В большинстве случаев невозможно сделать точные оценки будущего развития убытков или коэффициентов убыточности. Вместо этого используются оценки, основанные на исторической информации о развитии убытков. Дополнительно производятся корректировки, устраняющие отклонения прошлых тенденций от ожидаемого в будущем развития (например, однократные убытки, изменения внутренних или рыночных факторов, таких как период урегулирования убытков, состав портфеля, условия договоров и процедуры урегулирования убытков) с целью получения наиболее вероятного результата из набора возможных вариантов развития убытков, учитывая все присущие неопределенности. Оценка резервов может включать также надбавку на возможное неблагоприятное развитие убытков.

Резерв заявленных, но не урегулированных убытков (РЗУ) формируется на основе данных о величине ущерба, заявленных страхователем, в отдельных случаях Компания может осуществить собственную экспертную оценку убытка.

15.3.2 Оценка доли перестраховщика в резервах убытков производится в соответствии с условиями договора перестрахования.

15.3.3 Наиболее существенными с точки зрения оценки величины резервов являются следующие актуарные предположения о динамике заявления, скорости урегулирования убытков, ожидаемой убыточности.

Изменение резерва выплат по убыткам прошлых лет связано с внедрением процедуры ежеквартального пересмотра и закрытия резервов по убыткам, по которым не ожидается получение полного пакета документов. При этом снижение РЗУ было частично скомпенсировано высвобождением сформированного ранее отрицательного РПНУ по КАСКО, отражавшего актуарную оценку суммы убытков, по которым страховая выплата не будет произведена в силу непредставления полного пакета документов до истечения срока исковой давности.

Изменение резерва расходов на урегулирование убытков и доли перестраховщиков в резерве расходов на урегулирование убытков

Таблица 15.4

Номер строки	Наименование показателя	2019 г.			2018 г.		
		Резервы	Доля перестраховщиков в резервах	Резервы-нетто	Резервы	Доля перестраховщиков в резервах	Резервы-нетто
1	2	3	4	5	6	7	8
1	На начало отчетного периода	43 060	(5 453)	37 607	45 437	(10 698)	34 739
2	Расходы на урегулирование убытков, произошедших в текущем отчетном периоде	22 394	(4 037)	18 357	21 198	(5 242)	15 956
3	Изменение суммы состоявшихся расходов на урегулирование убытков, произошедших в предыдущие отчетные периоды	(21 861)	3 170	(18 691)	(14 627)	6 024	(8 603)
4	Расходы на урегулирование убытков, оплаченные в течение отчетного периода	(9 975)	3 146	(6 829)	(8 948)	4 463	(4 485)
5	На конец отчетного периода	33 618	(3 174)	30 444	43 060	(5 453)	37 607

Изменение оценки будущих поступлений по суброгациям и регрессам и доли перестраховщиков в оценке будущих поступлений по суброгациям и регрессам (Таблица 15.5).

Не применимо, в связи с отсутствием операций.

Движение резерва неистекшего риска и доли перестраховщиков в резерве неистекшего риска (Таблица 15.6).

Не применимо, в связи с отсутствием операций.

Изменение оценки будущих поступлений от реализации годных остатков и доли перестраховщиков в оценке будущих поступлений от реализации годных остатков (Таблица 15.7).

Не применимо, в связи с отсутствием операций.

Таблица 15.8

Номер строки	Наименование показателя	31 декабря 2014 г.	31 декабря 2015 г.	31 декабря 2016 г.	31 декабря 2017 г.	31 декабря 2018 г.
1	2	3	4	5	6	7
1	Обязательства по неоплаченным убыткам и расходам на урегулирование убытков	90 580	123 639	175 459	217 046	203 573
2	Выплаты и расходы на урегулирование убытков (нарастающим итогом) к концу:	49 869	49 234	39 408	22 122	21 634
3	2015 год	43 057	-	-	-	-
4	2016 год	48 489	42 478	-	-	-
5	2017 год	49 355	47 993	34 274	-	-
6	2018 год	49 681	48 947	38 878	19 584	-
7	2019 год	49 869	49 234	39 408	22 122	21 634
8	Обязательства, переоцененные на отчетную дату (включая оплаченные убытки нарастающим итогом):	50 695	51 817	44 092	79 538	105 042
9	2015 год	173 994	-	-	-	-
10	2016 год	145 781	252 269	-	-	-
11	2017 год	64 743	120 741	170 777	-	-
12	2018 год	51 388	52 711	103 631	145 702	-
13	2019 год	50 695	51 817	44 092	79 538	105 042
14	Избыток (недостаток) нарастающим итогом	39 884	71 822	131 367	137 508	98 532
15	Избыток (недостаток) нарастающим итогом в процентах	44,03	58,09	74,87	63,35	48,40

Анализ развития убытков – нетто-перестрахование

Таблица 15.9

Номер строки	Наименование показателя	31 декабря 2014 г.	31 декабря 2015 г.	31 декабря 2016 г.	31 декабря 2017 г.	31 декабря 2018 г.
1	2	3	4	5	6	7
1	Обязательства по неоплаченным убыткам и расходам на урегулирование убытков	64 075	90 838	119 985	155 626	151 664
2	Выплаты и расходы на урегулирование убытков (нарастающим итогом) к концу:	30 809	31 541	23 192	13 762	15 777
3	2015 год	26 010	-	-	-	-
4	2016 год	29 812	27 362	-	-	-
5	2017 год	30 553	30 832	20 600	-	-
6	2018 год	30 696	31 380	22 877	12 154	-
7	2019 год	30 809	31 541	23 192	13 762	15 777
8	Обязательства, переоцененные на отчетную дату (включая оплаченные убытки нарастающим итогом):	31 560	33 445	26 830	56 986	77 898
9	2015 год	100 551	-	-	-	-
10	2016 год	86 619	150 939	-	-	-

11	2017 год	45 786	83 974	119 613	-	-
12	2018 год	32 398	34 395	71 927	106 100	-
13	2019 год	31 560	33 445	26 830	56 986	77 898
14	Избыток (недостаток) нарастающим итогом	32 515	57 393	93 156	98 640	73 766
15	Избыток (недостаток) нарастающим итогом в процентах	50,75	63,18	77,64	63,38	48,64

Примечание 16. Инвестиции в ассоциированные предприятия.

Не применимо, в связи с отсутствием операций.

Примечание 17. Инвестиции в совместно контролируемые предприятия.

Не применимо, в связи с отсутствием операций.

Примечание 18. Инвестиции в дочерние предприятия.

Не применимо, в связи с отсутствием операций.

Примечание 19. Активы и обязательства, включенные в выбывающие группы, классифицируемые как предназначенные для продажи.

Не применимо, в связи с отсутствием операций.

Примечание 20. Инвестиционное имущество.

Не применимо, в связи с отсутствием операций.

Примечание 21. Нематериальные активы

Нематериальные активы

Таблица 21.1

Номер строки	Наименование показателя	Программное обеспечение	Лицензии и франшизы	Клиентская база	Прочее	Итого
1	2	3	4	5	6	7
1	Стоимость (или оценка) на 31 декабря 2017 г.	46 291	5 878	-	-	52 169
2	Накопленная амортизация	(11 960)	(4 455)	-	-	(16 415)
3	Балансовая стоимость на 31 декабря 2017 г.	34 331	1 423	-	-	35 754
4	Поступление	16 822	1 260	-	-	18 082
5	Затраты на создание	-	-	-	-	-
6	Перевод в долгосрочные активы (выбывающие группы), классифицируемые как предназначенные для продажи	-	-	-	-	-
7	Выбытие	-	-	-	-	-
8	Амортизационные отчисления	(4 853)	(2 139)	-	-	(6 992)
9	Отражение величины обесценения в отчете о финансовых результатах	-	-	-	-	-
10	Восстановление обесценения в отчете о финансовых результатах	-	-	-	-	-
11	Переоценка	-	-	-	-	-
12	Прочее	-	-	-	-	-

Номер строки	Наименование показателя	Программное обеспечение	Лицензии и франшизы	Клиентская база	Прочее	Итого
1	2	3	4	5	6	7
13	Балансовая стоимость на 31 декабря 2018 г.	46 300	543	-	-	46 844
14	Стоимость (или оценка) на 31 декабря 2018 г.	63 113	7 138	-	-	70 251
15	Накопленная амортизация	(16 813)	(6 594)	-	-	(23 407)
16	Балансовая стоимость на 31 декабря 2018 г.	46 300	543	-	-	46 844
17	Поступление	3 970	2 067	-	-	6 037
18	Затраты на создание	-	-	-	-	-
19	Перевод в долгосрочные активы (выбывающие группы), классифицируемые как предназначенные для продажи	-	-	-	-	-
20	Выбытие	-	-	-	-	-
21	Амортизационные отчисления	(7 090)	(915)	-	-	(8 005)
22	Отражение величины обесценения в отчете о финансовых результатах	-	-	-	-	-
23	Восстановление обесценения в отчете о финансовых результатах	-	-	-	-	-
24	Переоценка	-	-	-	-	-
25	Прочее	-	-	-	-	-
26	Балансовая стоимость на 31 декабря 2018 г.	43 181	1 696	-	-	44 877
27	Стоимость (или оценка) на 31 декабря 2019 г.	67 083	9 205	-	-	76 288
28	Накопленная амортизация	(23 903)	(7 509)	-	-	(31 412)
29	Балансовая стоимость на 31 декабря 2019 г.	43 180	1 696	-	-	44 876

Примечание 22. Основные средства

Основные средства

Таблица 22.1

Номер строки	Наименование показателя	Земля, здания и сооружения	Офисное и компьютерное оборудование	Незавершенное строительство	Транспортные средства	Прочее	Итого
1	2	3	4	5	6	7	8
1	Стоимость (или оценка) на 31 декабря 2017 г.	-	9 994	-	-	1 245	11 240
2	Накопленная амортизация	-	(7 170)	-	-	(1 099)	(8 269)
3	Балансовая стоимость на 31 декабря 2017 г.	-	2 824	-	-	146	2 971
4	Поступление	-	6 376	-	-	53	6 429
5	Затраты на сооружение (создание)	-	-	-	-	-	-
6	Передача	-	-	-	-	-	-
7	Перевод в долгосрочные активы (выбывающие группы),	-	-	-	-	-	-

Номер строки	Наименование показателя	Земля, здания и сооружения	Офисное и компьютерное оборудование	Незавершенное строительство	Транспортные средства	Прочее	Итого
1	2	3	4	5	6	7	8
	классифицируемые как предназначенные для продажи						
8	Выбытие	-	-	-	-	-	-
9	Амортизационные отчисления	-	(1 533)	-	-	(120)	(1 653)
10	Отражение величины обесценения в отчете о финансовых результатах	-	-	-	-	-	-
11	Восстановление обесценения в отчете о финансовых результатах	-	-	-	-	-	-
12	Переоценка	-	-	-	-	-	-
13	Прочее	-	-	-	-	-	-
14	Балансовая стоимость на 31 декабря 2018 г.	-	7 667	-	-	79	7 746
15	Стоимость (или оценка) на 31 декабря 2018 г.	-	16 370	-	-	1 298	17 668
16	Накопленная амортизация	-	(8 703)	-	-	(1 219)	(9 922)
17	Балансовая стоимость на 31 декабря 2018 г.	-	7 667	-	-	79	7 746
18	Поступление	42 432	815	-	-	-	43 247
19	Затраты на сооружение (создание)	-	-	-	-	-	-
20	Передача	-	-	-	-	-	-
21	Перевод в долгосрочные активы (выбывающие группы), классифицируемые как предназначенные для продажи	-	-	-	-	-	-
22	Выбытие	(211)	-	-	-	-	(211)
23	Амортизационные отчисления	(10 941)	(2 549)	-	-	(63)	(13 553)
24	Отражение величины обесценения в отчете о финансовых результатах	-	-	-	-	-	-
25	Восстановление обесценения в отчете о финансовых результатах	-	-	-	-	-	-

Номер строки	Наименование показателя	Земля, здания и сооружения	Офисное и компьютерное оборудование	Незавершенное строительство	Транспортные средства	Прочее	Итого
1	2	3	4	5	6	7	8
26	Переоценка	-	-	-	-	-	-
27	Прочее	-	-	-	-	-	-
28	Балансовая стоимость на 31 декабря 2019 г.	31 280	5 933	-	-	16	37 229
29	Стоимость (или оценка) на 31 декабря 2019 г.	42 221	17 185	-	-	1 298	60 704
30	Накопленная амортизация	(10 940)	(11 252)	-	-	(1 283)	(23 475)
31	Балансовая стоимость на 31 декабря 2019 г.	31 281	5 933	-	-	15	37 229

По состоянию на 1 января 2019 г.: были признаны «Активы в форме права пользования» в размере 42 432 тыс. руб. и представлены в составе «Основных средств».

Сверка балансовой стоимости основных средств, отражаемых в бухгалтерском балансе по переоцененной стоимости, со стоимостью этих основных средств, которая бы сформировалась, если бы они отражались по стоимости приобретения за вычетом накопленной амортизации (Таблица 22.2).

Не применимо, в связи с отсутствием операций.

Примечание 23. Отложенные аквизиционные расходы и доходы

Не применимо, в связи с отсутствием операций.

Примечание 24. Прочие активы

Прочие активы

Таблица 24.1

Номер строки	Наименование показателя	31 декабря 2018 г.	31 декабря 2017 г.
1	2	3	4
1	Предоплаты по тендерам	1 787	8 082
2	Расчеты с ассистантскими, медицинскими компаниями и станциями технического обслуживания	2 341	16 332
3	Вложения в драгоценные металлы, монеты	-	-
4	Вложения в природные камни	-	-
5	Расчеты по налогам и сборам, кроме налога на прибыль	102	114
6	Расчеты с персоналом	788	722
7	Расчеты по социальному страхованию	3 461	7 266
8	Налог на добавленную стоимость, уплаченный	-	616
9	Расчеты с поставщиками и подрядчиками	9 951	6 215
10	Запасы	-	-
11	Накопленная величина изменения справедливой стоимости объекта хеджирования (твердое договорное обязательство)	-	-
12	Прочее	-	-
13	Резерв под обесценение прочих активов	-	-
14	Итого	18 430	39 347

24.1.1 По состоянию на 31 декабря 2019 г. в составе расчетов с ассистантскими, медицинскими компаниями и станциями технического обслуживания отражены расчеты по сервисным услугам. Предоплаты не являются просроченными и обесцененными, а также не имеют обеспечения.

Примечание 25. Резервы под обесценение

Анализ изменений резерва под обесценение депозитов в кредитных организациях и банках-нерезидентах (Таблица 25.1).

Не применимо, в связи с отсутствием операций.

Анализ изменений резерва под обесценение финансовых активов, имеющих в наличии для продажи (Таблица 25.2).

Не применимо, в связи с отсутствием операций.

Анализ изменений резерва под обесценение финансовых активов, удерживаемых до погашения (Таблица 25.3).

Не применимо, в связи с отсутствием операций.

Анализ изменений резерва под обесценение займов и прочей дебиторской задолженности (Таблица 25.4).

Не применимо, в связи с отсутствием операций.

Анализ изменений резерва под обесценение дебиторской задолженности по операциям страхования жизни (Таблица 25.5).

Не применимо, в связи с отсутствием операций.

Анализ изменений резерва под обесценение дебиторской задолженности по договорам страхования иного, чем страхование жизни

Таблица 25.6

Номер строки	Наименование показателя	Дебиторская задолженность по расчетам по прямому возмещению убытков	Дебиторская задолженность страхователей по договорам страхования	Дебиторская задолженность по суброгациям и регрессам	Дебиторская задолженность по расчетам с агентами и брокерами	Дебиторская задолженность по договорам, переданным в перестрахование	Дебиторская задолженность по договорам, принятым в перестрахование	Дебиторская задолженность по операциям страхования	Прочая дебиторская задолженность	Итого
1	2	3	4	5	6	7	8	9	10	11
1	Резерв под обесценение на 31 декабря 2018 г.	-	-	-	-	-	-	-	-	-
2	Отчисления в резерв (восстановление резерва) под обесценение									
3	Дебиторская задолженность, списанная как безнадежная	-	(11 053)	-	-	-	-	-	-	(11 053)
4	Прочие движения	-	-	-	-	-	-	-	-	-
5	Резерв под обесценение на 31 декабря 2019 г.	-	(11 053)	-	-	-	-	-	-	(11 053)

Анализ изменений резерва под обесценение дебиторской задолженности по операциям в сфере обязательного медицинского страхования (Таблица 25.7).

Не применимо, в связи с отсутствием операций.

Анализ изменений резерва под обесценение инвестиций в ассоциированные предприятия, инвестиций в совместно контролируемые предприятия и инвестиций в дочерние предприятия (Таблица 25.7.1).

Не применимо, в связи с отсутствием операций.

Анализ изменений резерва под обесценение прочих активов (Таблица 25.8)

Не применимо, в связи с отсутствием операций.

Примечание 26. Финансовые обязательства, оцениваемые по справедливой стоимости, изменение которой отражается в составе прибыли или убытка

Не применимо, в связи с отсутствием операций.

Примечание 28. Выпущенные долговые ценные бумаги

Не применимо, в связи с отсутствием операций.

Примечание 29. Кредиторская задолженность по операциям в сфере обязательного медицинского страхования

Не применимо, в связи с отсутствием операций.

Примечание 27. Займы и прочие привлеченные средства

Займы и прочие привлеченные средства

Таблица 27.1

Номер строки	Наименование показателя	31 декабря 2019 г.	31 декабря 2018 г.
1	2	3	4
1	Кредит, полученный в порядке расчетов по расчетному счету («овердрафт»)	-	-
2	Средства, привлеченные от государственных организаций	-	-
3	Средства, привлеченные от кредитных организаций	-	-
4	Срочные заемные средства, привлеченные от других юридических лиц	-	-
5	Средства, привлеченные от физических лиц	-	-
6	Обязательства по финансовой аренде	35 877	-
7	Сделки репо	-	-
8	Прочее	-	-
9	Итого	35 877	-

Примечание 30. Кредиторская задолженность по операциям страхования, сострахования и перестрахования

Кредиторская задолженность по операциям страхования, сострахования и перестрахования

Таблица 30.1

Номер строки	Наименование показателя	31 декабря 2019 г.	31 декабря 2018 г.
1	2	3	4
1	Кредиторская задолженность по операциям страхования, сострахования и перестрахования жизни	-	-
2	Кредиторская задолженность по операциям страхования, сострахования и перестрахования иного, чем страхование жизни	482 433	343 150
3	Итого	482 433	343 150

30.1.1 Анализ кредиторской задолженности по операциям страхования, сострахования и перестрахования по срокам, оставшимся до погашения (на основе договорных недисконтированных денежных потоков), представлен в таблице 62.16 Примечания 62 настоящего приложения.

Кредиторская задолженность по операциям страхования, сострахования и перестрахования жизни (Таблица 30.2).

Не применимо, в связи с отсутствием операций.

Кредиторская задолженность по операциям страхования, сострахования и перестрахования иного, чем страхование жизни

Таблица 30.3

Номер строки	Наименование показателя	31 декабря 2018 г.	31 декабря 2017 г.
1	2	3	4
1	Кредиторская задолженность по операциям по прямому возмещению убытков	-	-
2	Кредиторская задолженность и предоплаты премий по договорам страхования	122 619	180 738
3	Кредиторская задолженность по договорам, принятым в перестрахование	-	-
4	Кредиторская задолженность по договорам, переданным в перестрахование	22 443	30 219
5	Кредиторская задолженность по депо премий и убытков	-	-
6	Задолженность перед страховыми агентами и брокерами	165 284	82 531
7	Незавершенные расчеты по операциям страхования, сострахования и перестрахования	18 815	28 188
8	Прочая задолженность по операциям страхования, сострахования и перестрахования	153 272	21 474
9	Итого	482 433	343 150

30.3.1 По состоянию на 31 декабря 2019 г. в составе кредиторской задолженности и предоплатам премий по договорам страхования отражена полученная страховая премия до даты наступления ответственности страховщика.

30.3.2 Оценочная справедливая стоимость кредиторской задолженности по операциям страхования, сострахования и перестрахования иного, чем страхование жизни, и ее сопоставление с балансовой стоимостью представлены в Примечании 66 настоящего приложения.

Примечание 31. Обязательства по договорам страхования жизни, классифицированным как инвестиционные с негарантированной возможностью получения дополнительных выгод

Не применимо, в связи с отсутствием операций.

Примечание 32. Обязательства по договорам страхования жизни, классифицированным как инвестиционные без негарантированной возможности получения дополнительных выгод

Не применимо, в связи с отсутствием операций.

Примечание 33. Обязательства по вознаграждениям работникам по окончании трудовой деятельности, не ограниченными фиксированными платежами

Не применимо, в связи с отсутствием операций.

Примечание 34. Резервы – оценочные обязательства

Анализ изменений резервов – оценочных обязательств

Таблица 34.1

Номер строки	Наименование показателя	Налоговые риски	Судебные иски	Прочее	Итого
1	2	3	4	5	6
1	Балансовая стоимость на 31 декабря 2018 г.	-	4 523	-	4 523
2	Создание резервов	-	3 579	-	3 579
3	Использование резервов	-	(3 735)	-	(3 735)
4	Восстановление неиспользованных резервов	-	-	-	-

5	Прочее	-	-	-	-
6	Балансовая стоимость на 31 декабря 2019 г.	-	4 367		4 367

34.1.1 Страховщик не создавал налоговые резервы на 31 декабря 2019 года.

34.1.2 Компания формирует резерв по судебным искам, поданным в отношении Компании и относящихся к взысканию страховой премии, страхового возмещения, задолженности по кредитному договору, а также защите прав потребителя. Ожидается, что остаток за 2019 год будет использован до конца 2020 года. По мнению юристов Компании, результат рассмотрения этих исков не приведет к какому-либо существенному убытку, превышающему начисленные суммы.

Примечание 35. Прочие обязательства

Прочие обязательства

Таблица 35.1

Номер строки	Наименование показателя	31 декабря 2019 г.	31 декабря 2018 г.
1	2	3	4
1	Расчеты по конверсионным операциям, производным финансовым инструментам, операциям с ценными бумагами и брокерским операциям	-	-
2	Расчеты с ассистантскими, медицинскими компаниями и станциями технического обслуживания	58 689	4 849
3	Расчеты с акционерами, участниками	-	-
4	Расчеты с покупателями и клиентами	-	-
5	Расчеты по договорам страхования без значительного страхового риска	-	-
6	Кредиторская задолженность по договорам, не содержащим существенного страхового риска (сервисные договоры)	-	-
7	Расчеты с профессиональными объединениями страховщиков	-	-
8	Расчеты с прочими кредиторами	117	189
9	Расчеты с персоналом	30 420	27 588
10	Налог на добавленную стоимость полученный	-	-
11	Расчеты с поставщиками и подрядчиками	7 945	24 864
12	Расчеты по налогам и сборам, кроме налога на прибыль	36	39
13	Авансы (предоплаты) полученные	-	-
14	Расчеты по средствам отчислений от страховых премий	-	-
15	Расчеты по социальному страхованию	11 986	11 414
16	Накопленная величина изменения справедливой стоимости объекта хеджирования (твердое договорное обязательство)	-	-
17	Прочие обязательства	-	-
18	Итого	109 193	68 943

35.1.1 По состоянию на 31 декабря 2019 г. и на 31 декабря 2018 г. в составе расчетов с персоналом отражены обязательства по оплате отпусков и обязательства по выплате годового вознаграждения, а в составе расчетов по социальному страхованию - страховые взносы на данные обязательства.

Примечание 36. Капитал

Капитал

Не применимо, Компания не является Публичным Акционерным Обществом.

Примечание 37. Управление капиталом

Сравнение нормативного размера маржи платежеспособности с фактическим размером маржи платежеспособности, подсчитанным страховщиком в соответствии с требованиями законодательства Российской Федерации

Таблица 37.1

Номер строки	Наименование показателя	31 декабря 2019 г.	31 декабря 2018 г.
1	2	3	4
1	Нормативный размер маржи платежеспособности (привести абсолютную величину)	176 901	120 000
2	Фактический размер маржи платежеспособности (привести абсолютную величину)	372 975	426 864
3	Отклонение фактического размера от нормативного (как разница между нормативным и фактическим размером)	196 074	306 864
4	Отклонение фактического размера маржи от нормативного, %	111	256

37.1.1 В течение 2019 года и 2018 года Компания соблюдала все требования, установленные Банком России к уровню капитала.

37.1.2 Управление капиталом страховщика имеет следующие цели:

- (i) соблюдение требований к капиталу, установленных законодательством Российской Федерации,
- (ii) обеспечение способности функционировать в качестве непрерывно действующего предприятия.

Страховые организации обязаны соблюдать требования к минимальному уровню капитала (который рассчитывается на основе бухгалтерской отчетности, подготовленной в соответствии с требованиями российского законодательства):

- соответствие требованиям, предъявляемым к марже платежеспособности, установленным Указанием Банка России от 28 июля 2015 года № 3743-У "О порядке расчета страховой организацией нормативного соотношения собственных средств (капитала) и принятых обязательств";
- превышение величины чистых активов над величиной уставного капитала (установленное Федеральным законом от 8 февраля 1998 года № 14-ФЗ «Об обществах с ограниченной ответственностью», а также Приказом Министерства финансов Российской Федерации от 28 августа 2014 года № 84н «Об утверждении порядка определения стоимости чистых активов»);
- соответствие требованиям, предъявляемым к составу и структуре активов, принимаемых для покрытия собственных средств страховщика (установленное Указанием ЦБ РФ от 22 февраля 2017 г. № 4298-У "О порядке инвестирования собственных средств (капитала) страховщика и перечне разрешенных для инвестирования активов");
- соответствие требованиям, предъявляемым к составу и структуре активов, принимаемых для покрытия средств страховых резервов (установленное Указанием ЦБ РФ от 22 февраля 2017 г. № 4297-У "О порядке инвестирования средств страховых резервов и перечне разрешенных для инвестирования активов");

- соответствие минимальной величины оплаченного уставного капитала требованиям Закона РФ № 4015-1 от 27 ноября 1992 года «Об организации страхового дела в РФ».

Контроль за выполнением указанных выше нормативных требований осуществляется на квартальной основе с подготовкой форм отчетности, содержащих соответствующие расчеты и предоставляемых в Банк России. Компания поддерживает соотношение капитала и активов на уровне выше обязательного минимального значения.

37.1.3 Требования к минимальной сумме полностью оплаченного уставного капитала страховщика составляют 120 000 тысяч рублей. Полностью оплаченный уставный капитал страховщика по состоянию на 31 декабря 2019 г. составил 240 000 тысяч рублей (на 31 декабря 2018 г. 120 000 тысяч рублей).

<i>Примечание 38. Целевое использование средств обязательного медицинского страхования</i>	<i>Не применимо, в связи с отсутствием операций.</i>
<i>Примечание 39. Страховые премии по операциям страхования, сострахования, перестрахования жизни - нетто-перестрахование</i>	<i>Не применимо, в связи с отсутствием операций.</i>
<i>Примечание 40. Выплаты по страхованию, сострахованию, перестрахованию жизни - нетто-перестрахование</i>	<i>Не применимо, в связи с отсутствием операций.</i>
<i>Примечание 41. Изменение резервов и обязательств по операциям страхования, сострахования, перестрахования жизни - нетто-перестрахование</i>	<i>Не применимо, в связи с отсутствием операций.</i>
<i>Примечание 42. Расходы по ведению операций по страхованию, сострахованию, перестрахованию жизни - нетто-перестрахование</i>	<i>Не применимо, в связи с отсутствием операций.</i>
<i>Примечание 43. Прочие доходы и расходы по страхованию жизни</i>	<i>Не применимо, в связи с отсутствием операций.</i>

Примечание 44. Страховые премии по операциям страхования, сострахования, перестрахования иного, чем страхование жизни – нетто-перестрахование

Страховые премии по операциям страхования, сострахования, перестрахования

Таблица 44.1

Номер строки	Наименование показателя	2019 г.	2018 г.
1	2	3	4
1	Страховые премии по прямым договорам страхования и операциям сострахования	1 726 086	1 844 729
2	Страховые премии по договорам, принятым в перестрахование	-	-
3	Возврат премий	(190 490)	(187 277)
4	Итого	1 535 596	1 657 452

44.1 Страховые премии по операциям страхования, сострахования, перестрахования включают в себя премии по договорам страхования с датой начала ответственности в конце декабря 2018 г., объем которых составляет 22 314 тыс.руб. или 1,45% от общей суммы премий. Информация о заключенных договорах 2018 года поступила в Компанию после подписания годовой бухгалтерской (финансовой) отчетности за 2018 г. Влияние данного обстоятельства на показатели отчета о финансовом результате за 2018 г. не является существенным.

Страховые премии, переданные в перестрахование

Таблица 44.2

Номер строки	Наименование показателя	2019 г.	2018 г.
1	2	3	4
1	Премии, переданные в перестрахование	(104 750)	(58 197)
2	Возврат премий, переданных в перестрахование	275	502
3	Итого	(104 475)	(57 695)

Примечание 45. Состоявшиеся убытки по страхованию иному, чем страхование жизни – нетто-перестрахование

Выплаты по операциям страхования, сострахования и перестрахования

Таблица 45.1

Номер строки	Наименование показателя	2019 г.	2018 г.
1	2	3	4
1	Выплаты по прямым договорам страхования и операциям сострахования	(44 399)	(33 011)
2	Выплаты по договорам, принятым в перестрахование	-	-
3	Списание дебиторской задолженности по суммам, взысканным по судебным решениям	-	-
4	Итого	(44 399)	(33 011)

Расходы по урегулированию убытков

Таблица 45.2

Номер строки	Наименование показателя	2019 г.	2018 г.
1	2	3	4
1	Прямые расходы, в том числе:	(3 342)	(3 967)
2	расходы на проведение необходимых экспертиз, переговоров	(692)	(546)
3	возмещение расходов страхователям, произведенных в целях уменьшения понесенной суммы убытка	-	-
4	расходы, взысканные судом со страховщика в пользу истца (страхователя, застрахованного, выгодоприобретателя)	(115)	(1 686)
5	прочие расходы	(2 535)	(1 735)

Номер строки	Наименование показателя	2019 г.	2018 г.
1	2	3	4
6	Косвенные расходы, в том числе:	(7 178)	(4 981)
7	расходы по заработной плате сотрудников, непосредственно участвующих в урегулировании убытков	(7 178)	(4 981)
8	прочие расходы	-	-
9	Итого расходов по урегулированию убытков – брутто-перестрахование	(10 520)	(8 948)
10	Доля перестраховщиков в расходах по урегулированию убытков	3 146	4 463
11	Итого расходов по урегулированию убытков – нетто-перестрахование	(7 374)	(4 485)

Изменение резервов убытков

Таблица 45.3

Номер строки	Наименование показателя	2019 г.	2018 г.
1	2	3	4
1	Изменение резерва убытков	27 637	11 096
2	Изменение резерва расходов на урегулирование убытков	9 442	2 377
3	Изменение резерва неистекшего риска	-	-
4	Итого	37 079	13 473

45.3.1 Информация о движении резервов убытков представлена в примечании 15 настоящего приложения.

Изменение доли перестраховщиков в резервах убытков

Таблица 45.4

Номер строки	Наименование показателя	2019 г.	2018 г.
1	2	3	4
1	Изменение доли перестраховщиков в резерве убытков	(9 122)	(4 265)
2	Изменение доли перестраховщиков в резерве расходов на урегулирование убытков	(2 279)	(5 245)
3	Изменение доли перестраховщиков в резерве неистекшего риска	-	-
4	Итого	(11 401)	(9 510)

45.4.1 Информация о движении доли перестраховщиков в резервах убытков представлена в примечании 15 настоящего приложения.

Доходы от регрессов, суброгаций и прочих возмещений – нетто-перестрахование

Таблица 45.5

Номер строки	Наименование показателя	2019 г.	2018 г.
1	2	3	4
1	Доходы от регрессов и суброгаций	918	537
2	Доля перестраховщиков в доходах от регрессов и суброгаций	(135)	(157)
3	Доходы, связанные с получением годных остатков	-	1 070
4	Доля перестраховщиков в доходах от получения годных остатков	(24)	(417)
5	Итого	759	1 033

Изменение оценки будущих поступлений по регрессам, суброгациям и прочим возмещениям – нетто-перестрахование (Таблица 45.6).

Не применимо, в связи с отсутствием операций.

Примечание 46. Расходы по ведению операций по страхованию, сострахованию, перестрахованию иному, чем страхование жизни – нетто-перестрахование

Аквизиционные расходы

Таблица 46.1

Номер строки	Наименование показателя	2019 г.	2018 г.
1	2	3	4
1	Вознаграждение страховым агентам	(944 130)	(1 056 769)
2	Вознаграждение страховым брокерам	-	-
3	Расходы по предстраховой экспертизе	(2 040)	-
4	Расходы по освидетельствованию физических лиц перед заключением договоров	-	-
5	Расходы на приобретение бланков строгой отчетности	(377)	-
6	Расходы на рекламу	-	-
7	Расходы на оплату труда работников и на страховые взносы в государственные внебюджетные фонды	(34 838)	(45 101)
8	Перестраховочные комиссии перестрахователям	-	-
9	Прочие расходы, связанные с заключением договоров	(47 025)	(20 920)
10	Итого	(1 028 410)	(1 122 790)

46.1 Вознаграждение страховым агентам включает в себя вознаграждения по договорам страхования, с началом действия ответственности в конце декабря 2018 г., объем которых составляет 13 349 тыс.руб. или 1,41% от общей суммы вознаграждений. Информация о заключенных договорах 2018 года поступила в Компанию после подписания годовой бухгалтерской (финансовой) отчетности за 2018 г. Влияние данного обстоятельства на показатели отчета о финансовом результате за 2018 г. не является существенным.

Изменение отложенных аквизиционных расходов и доходов

Примечание 46. Изменение отложенных аквизиционных расходов и доходов

Не применимо, в связи с отсутствием операций.

Примечание 47. Отчисления от страховых премий

Не применимо, в связи с отсутствием операций.

Примечание 48. Прочие доходы и расходы по страхованию иному, чем страхование жизни

Прочие доходы и расходы по страхованию иному, чем страхование жизни

Таблица 48.1

Номер строки	Наименование показателя	2019 г.	2018 г.
1	2	3	4
1	Положительные разницы, возникающие при осуществлении расчетов по прямому возмещению убытков	-	-
2	Восстановление резерва под обесценение дебиторской задолженности по операциям страхования, сострахования и принятого перестрахования	-	940
3	Восстановление резерва под обесценение дебиторской задолженности по договорам, переданным в перестрахование	-	-

4	Доходы от списания кредиторской задолженности по договорам, переданным в перестрахование	-	-
5	Доходы от списания кредиторской задолженности по операциям страхования и сострахования и договорам, принятым в перестрахование	263	-
6	Тантъемы по договорам, переданным в перестрахование	-	-
7	Прочие доходы	-	-
8	Итого	263	940

Прочие расходы по страхованию иному, чем страхование жизни

Таблица 48.2

Номер строки	Наименование показателя	2019 г.	2018 г.
1	2	3	4
1	Расходы на создание резерва под обесценение дебиторской задолженности по операциям страхования, сострахования и принятого перестрахования	(11 053)	-
2	Расходы на создание резерва под обесценение дебиторской задолженности перестраховщиков по договорам, переданным в перестрахование	-	-
3	Тантъемы по договорам, принятым в перестрахование	-	-
4	Отрицательные разницы, возникающие при осуществлении расчетов по прямому возмещению убытков	-	-
5	Прочие расходы, связанные с прямым возмещением убытков	-	-
6	Прочие расходы	(391)	-
7	Итого	(11 444)	-

Примечание 49. Процентные доходы

Процентные доходы

Таблица 49.1

Номер строки	Наименование показателя	2019 г.	2018 г.
1	2	3	4
1	По необесцененным финансовым активам, в том числе:	102 105	93 703
2	по финансовым активам, оцениваемым по справедливой стоимости, изменения которой отражаются в составе прибыли или убытка	-	-
3	по финансовым активам, имеющимся в наличии для продажи	74 960	63 371
4	по финансовым активам, удерживаемым до погашения	-	-
5	по депозитам и прочим размещенным средствам в кредитных организациях и банках-нерезидентах	27 145	30 332
6	по займам выданным и прочим размещенным средствам	-	-
7	по финансовой аренде	-	-
8	процентные доходы по депо сумм по договорам перестрахования	-	-
10	прочее	-	-
11	По обесцененным финансовым активам, в том числе:	-	-

13	по финансовым активам, имеющимся в наличии для продажи	-	-
14	по финансовым активам, удерживаемым до погашения	-	-
15	по депозитам и прочим размещенным средствам в кредитных организациях и банках-нерезидентах	-	-
16	по займам выданным и прочим размещенным средствам	-	-
17	по финансовой аренде	-	-
18	по депо сумм по договорам перестрахования	-	-
20	прочее	-	-
21	Итого	102 105	93 703

Примечание 50. Доходы за вычетом расходов (расходы за вычетом доходов) по операциям с финансовыми инструментами, оцениваемыми по справедливой стоимости, изменение которой отражается в составе прибыли или убытка, кроме финансовых обязательств, классифицируемых как оцениваемые по справедливой стоимости, изменения которой отражаются в составе прибыли или убытка, при первоначальном признании

Информация о доходах за вычетом расходов (расходах за вычетом доходов) по операциям с финансовыми инструментами, оцениваемыми по справедливой стоимости, изменение которой отражается в составе прибыли или убытка, кроме финансовых обязательств, классифицируемых как оцениваемые по справедливой стоимости, изменения которой отражаются в составе прибыли или убытка, при первоначальном признании, за 2019 г.

Таблица 50.1

Номер строки	Наименование показателя	Доходы за вычетом расходов (расходы за вычетом доходов) от торговых операций	Доходы за вычетом расходов (расходы за вычетом доходов) от переоценки	Доходы за вычетом расходов (расходы за вычетом доходов), связанные с отнесением на финансовый результат разницы между стоимостью приобретения финансовых инструментов и их справедливой стоимостью при первоначальном признании	Итого
	2	3	4	5	6
1	Финансовые активы, в том числе:	(553)	-	-	(553)
2	ценные бумаги, удерживаемые для торговли	-	-	-	-
2.1	прочие долевыми инструментами, удерживаемые для торговли	-	-	-	-
3	производные финансовые инструменты	(553)	-	-	(553)
	прочие долевыми инструментами, классифицированные как оцениваемые по справедливой стоимости, изменения которой отражаются в составе прибыли или убытка при первоначальном признании	-	-	-	-
3.1		-	-	-	-

4	ценные бумаги, классифицированные как оцениваемые по справедливой стоимости, изменение которой отражается в составе прибыли или убытка, при первоначальном признании	-	-	-	-
4.1	займы выданные и депозиты в кредитных организациях и банках-нерезидентах, удерживаемые для торговли	-	-	-	-
4.2	займы выданные и депозиты в кредитных организациях и банках-нерезидентах, классифицированные как оцениваемые по справедливой стоимости, изменения которой отражаются в составе прибыли или убытка, при первоначальном признании	-	-	-	-
5	Финансовые обязательства, в том числе:	-	-	-	-
6	финансовые обязательства, предназначенные для торговли	-	-	-	-
7	производные финансовые инструменты	-	-	-	-
11	Итого	(553)	-	-	(553)

Информация о доходах за вычетом расходов (расходах за вычетом доходов) по операциям с финансовыми инструментами, оцениваемыми по справедливой стоимости, изменение которой отражается в составе прибыли или убытка, кроме финансовых обязательств, классифицируемых как оцениваемые по справедливой стоимости, изменения которой отражаются в составе прибыли или убытка, при первоначальном признании, за 2017 г.

Номер строки	Наименование показателя	Доходы за вычетом расходов (расходов за вычетом доходов) от торговых операций	Доходы за вычетом расходов (расходов за вычетом доходов) от переоценки	Доходы за вычетом расходов (расходы за вычетом доходов), связанные с отнесением на финансовый результат разницы между стоимостью приобретения финансовых инструментов и их справедливой стоимостью при первоначальном признании	Итого
--------------	-------------------------	---	--	---	-------

1	2	3	4	5	6
1	Финансовые активы, в том числе:	153	-	-	153
2	ценные бумаги, удерживаемые для торговли	-	-	-	-
2.1	прочие долевыми инструментами, удерживаемые для торговли	-	-	-	-
3	производные финансовые инструменты	153	-	-	153
3.1	прочие долевыми инструментами, классифицированные как оцениваемые по справедливой стоимости, изменения которой отражаются в составе прибыли или убытка при первоначальном признании	-	-	-	-
4	ценные бумаги, классифицированные как оцениваемые по справедливой стоимости, изменение которой отражается в составе прибыли или убытка, при первоначальном признании	-	-	-	-
4.1	займы выданные и депозиты в кредитных организациях и банках-нерезидентах, удерживаемые для торговли	-	-	-	-
4.2	займы выданные и депозиты в кредитных организациях и банках-нерезидентах, классифицированные как оцениваемые по справедливой стоимости, изменения которой отражаются в составе прибыли или убытка, при первоначальном признании	-	-	-	-
5	Финансовые обязательства, в том числе:	-	-	-	-
6	финансовые обязательства, предназначенные для торговли	-	-	-	-
7	производные финансовые инструменты	-	-	-	-
11	Итого	153	-	-	153

Примечание 51. Доходы за вычетом расходов (расходы за вычетом доходов) по операциям с финансовыми активами, имеющимися в наличии для продажи

Информация о доходах за вычетом расходов (расходах за вычетом доходов) по операциям с финансовыми активами, имеющимися в наличии для продажи, за 2019 г.

Таблица 51.1

Номер строки	Наименование показателя	Доходы за вычетом расходов (расходы за вычетом доходов) от торговых операций	Доходы за вычетом расходов (расходы за вычетом доходов) от переоценки и обесценения, переклассифицированные в состав прибыли или убытка	Доходы за вычетом расходов (расходы за вычетом доходов) от обесценения	Доходы за вычетом расходов (расходы за вычетом доходов), связанные с отнесением на финансовый результат разницы между стоимостью приобретения и справедливой стоимостью при первоначальном признании	Итого
1	2	3	4	5	6	7
1	Долговые ценные бумаги	(205)	-	-	-	(205)
1.1	Прочие долевые инструменты	-	-	-	-	-
2	Долевые ценные бумаги	-	-	-	-	-
2.1	Займы выданные и депозиты в кредитных организациях и банках-нерезидентах, имеющиеся в наличии для продажи	-	-	-	-	-
3	Итого	(205)	-	-	-	(205)

Информация о доходах за вычетом расходов (расходах за вычетом доходов) по операциям с финансовыми активами, имеющимися в наличии для продажи, за 2018 г.

Таблица 51.1

Номер строк и	Наименование показателя	Доходы за вычетом расходов (расходы за вычетом доходов) от торговых операций	Доходы за вычетом расходов (расходы за вычетом доходов) от переоценки и обесценения, переклассифицированные в состав прибыли или убытка	Доходы за вычетом расходов (расходы за вычетом доходов) от обесценения	Доходы за вычетом расходов (расходы за вычетом доходов), связанные с отнесением на финансовый результат разницы между стоимостью приобретения и справедливой стоимостью при первоначальном признании	Итого
1	2	3	4	5	6	7
1	Долговые ценные бумаги	(308)				(308)
1.1	Прочие долевые инструменты	-	-	-	-	-
2	Долевые ценные бумаги	-	-	-	-	-
2.1	Займы выданные и депозиты в кредитных организациях и банках-нерезидентах, имеющиеся в наличии для продажи	-	-	-	-	-
3	Итого	(308)				(308)

Примечание 52. Доходы за вычетом расходов (расходы за вычетом доходов) от операций с инвестиционным имуществом

Не применимо, в связи с отсутствием операций.

Примечание 53. Прочие инвестиционные доходы за вычетом расходов (расходы за вычетом доходов)

Не применимо, в связи с отсутствием операций.

Примечание 54. Общие и административные расходы

Общие и административные расходы

Таблица 54.1

Номер строки	Наименование показателя	2019 г.	2018 г.
1	2	3	4
1	Расходы на персонал	(184 789)	(168 073)

Номер строки	Наименование показателя	2019 г.	2018 г.
1	2	3	4
2	Амортизация основных средств	(13 553)	(1 653)
3	Расходы на юридические и консультационные услуги	(11 370)	(11 697)
4	Расходы на профессиональные услуги (охрана, связь и другие)	(10 570)	(12 003)
5	Командировочные расходы	(8 872)	(8 251)
6	Амортизация программного обеспечения и прочих нематериальных активов	(8 005)	(6 992)
7	Прочие административные расходы	(7 037)	(6 351)
8	Расходы по операциям с основными средствами и нематериальными активами	(6 273)	(4 841)
9	Расходы на услуги банков	(4 367)	(2 987)
10	Расходы по аренде	(3 765)	(8 780)
11	Расходы по уплате налогов, за исключением налога на прибыль	(2 115)	(1 415)
12	Расходы на рекламу и маркетинг	(2 034)	(2 226)
13	Штрафы, пени	(1 960)	(1 706)
14	Представительские расходы	(1 621)	(743)
15	Расходы по страхованию	(484)	(410)
16	Транспортные расходы	(104)	(141)
17	Итого	(266 919)	(238 269)

54.1.1 Расходы на содержание персонала за 2019г. включают, в том числе расходы по выплате вознаграждений работникам по итогам года 21 543 тысяч рублей (за 2018г.: 22 416 тысяч рублей), а также установленные законодательством Российской Федерации страховые взносы в государственные внебюджетные фонды с указанных расходов в размере 6 006 тысяч рублей (за 2018г.: 5 754 тысяч рублей).

Примечание 56. Доходы и расходы по операциям в сфере обязательного медицинского страхования

Не применимо, в связи с отсутствием операций.

Примечание 55. Процентные расходы

Процентные расходы

Таблица 55.1

Номер строки	Наименование показателя	2019 г.	2018 г.
1	2	3	4
1	По кредитам полученным	-	-
2	По обязательствам по финансовой аренде	(3 275)	-
3	По выпущенным ценным бумагам	-	-
4	По займам и прочим привлеченным средствам	-	-
5	По депо сумм по договорам страхования	-	-
6	Прочие процентные расходы	-	-
7	Итого	(3 275)	-

Примечание 57. Прочие доходы и расходы

Прочие доходы

Таблица 57.1

Номер строки	Наименование показателя	2019 г.	2018 г.
1	2	3	4
1	Доход по операциям страхования без значительного страхового риска	-	-
2	Комиссионные и аналогичные доходы	-	-
3	Доходы по консультационным услугам	-	-
4	Доходы (кроме процентных) по полученным кредитам, привлеченным средствам и выпущенным долговым ценным бумагам	-	-
5	Доходы от аренды, кроме доходов от аренды инвестиционного имущества	-	-
6	Доходы от восстановления (уменьшения) сумм резервов под обесценение по прочим активам	-	-
7	Доходы от списания кредиторской задолженности, не связанной со страховой деятельностью	-	12
8	Доходы от списания прочих обязательств и восстановления резервов – оценочных обязательств	156	25 478
9	Доходы по операциям с основными средствами и нематериальными активами	-	-
10	Неустойки (штрафы, пени), поступления в возмещение убытков	-	-
11	Прочие доходы	34	-
12	Итого	190	25 491

Прочие расходы

Таблица 57.2

Номер строки	Наименование показателя	2019 г.	2018 г.
1	2	3	4
1	Расходы (кроме процентных) по полученным кредитам, привлеченным средствам и выпущенным долговым ценным бумагам	-	-
2	Расходы по созданию резервов под обесценение по прочим активам	-	-
3	Расходы по операциям страхования без значительного страхового риска	-	-
4	Расходы на благотворительность, осуществление спортивных мероприятий, отдыха, мероприятий культурно-просветительского характера	(1 616)	(1 675)
5	Прочие расходы	(484)	(88)
6	Итого	(2 100)	(1 763)

Примечание 58. Налог на прибыль

Ряд положений действующего в настоящий момент российского налогового, валютного и таможенного законодательства сформулированы недостаточно четко и однозначно, что зачастую приводит к их различному толкованию (которое, в частности, может применяться к правоотношениям в прошлом), выборочному и непоследовательному применению, а также частым и в ряде случаев мало предсказуемым изменениям. Интерпретация данного законодательства руководством Компании применительно к операциям и деятельности Компании может быть оспорена соответствующими региональными или федеральными органами.

На практике налоговые органы могут занимать более жесткую позицию при интерпретации и применении тех или иных норм данного законодательства при проведении налоговых проверок. Как следствие, в любой момент в будущем налоговые органы могут предъявить претензии по тем сделкам и операциям Компании, которые не оспаривались в прошлом. В результате, налоговыми органами могут быть начислены значительные дополнительные налоги, пени и штрафы. Проверки правильности исчисления и уплаты налогов налогоплательщиками, проводимые налоговыми органами, могут охватывать три календарных года деятельности, непосредственно предшествующих году принятия налоговыми органами решения о проведении налоговой проверки. В определенных обстоятельствах проверке могут быть подвергнуты и более ранние периоды.

На 31 декабря 2019 г. руководство Компании считает, что его интерпретация применимых норм законодательства является обоснованной, и что позиция Компании в отношении вопросов налогообложения, а также вопросов валютного и таможенного законодательства будет поддержана.

Расход (доход) по налогу на прибыль, отраженный в составе прибыли (убытка) в разрезе компонентов

Таблица 58.1

Номер строки	Наименование показателя	2019 г.	2018 г.
1	2	3	4
1	Текущие расходы (доходы) по налогу на прибыль	(48 003)	(57 898)
2	Налог на прибыль, уплаченный (возмещенный) за предыдущие отчетные периоды	-	-
3	Изменение отложенного налогового обязательства (актива)	(8 233)	5 882
4	Итого, в том числе:	(56 235)	(52 016)
5	расход (доход) по отложенному налогу на прибыль, отраженный в составе прочего совокупного дохода	(8 218)	2 160
6	расходы (доходы) по налогу на прибыль	(48 018)	(54 176)

58.1.1 Текущая ставка налога на прибыль, применимая к большей части прибыли, в 2019 составляет 20% процентов (в 2018: 20% процентов).

Сопоставление теоретического расхода по налогу на прибыль с фактическим расходом по налогу на прибыль

Таблица 58.2

Номер строки	Наименование показателя	2019 г.	2018 г.
1	2	3	4
1	Прибыль (убыток) до налогообложения	243 507	276 412
2	Теоретические расходы (доходы) по налогу на прибыль по соответствующей базовой ставке (- - %, 2018 год 20 %)	(48 701)	(55 282)
3	Поправки на доходы или расходы, не принимаемые к налогообложению в соответствии с национальной системой налогового учета:	(2 904)	(2 070)
4	доходы, не принимаемые к налогообложению	10	2
5	расходы, не принимаемые к налогообложению	(2 914)	(2 072)

6	Поправки на доходы или расходы, принимаемые к налогообложению по ставкам налога, отличным от базовой ставки:	3 587	3 176
7	доходы, ставка по которым отлична от 20%	3 587	3 176
8	доходы или расходы, понесенные в юрисдикциях, система налогообложения которых отличается от национальной системы	-	-
9	Налоги, уплаченные (возмещенные) за предыдущие отчетные периоды	-	-
10	Не отраженные в отчетности изменения в сумме чистого отложенного налогового актива, кроме связанных с непризнанными убытками	-	-
11	Непризнанные налоговые убытки, перенесенные на будущие периоды	-	-
12	Использование ранее не признанных налоговых убытков	-	-
13	Воздействие изменения ставки налога на прибыль	-	-
14	Расходы (доходы) по налогу на прибыль	(48 018)	(54 176)

Даты истечения срока перенесения налоговых убытков на будущие периоды (Таблица 58.3)

Не применимо, в связи с отсутствием операций.

Налоговое воздействие временных разниц и отложенного налогового убытка по продолжающейся деятельности

Таблица 58.4

Номер строки	Наименование показателя	31 декабря 2019 г.	Отражено в составе прибыли или убытка	Отражено в составе прочего совокупного дохода	31 декабря 2018 г.
1	2	3	4	5	6
Раздел I. Налоговое воздействие временных разниц, уменьшающих налогооблагаемую базу, и отложенного налогового убытка					
1	Оценочные обязательства				
2	Обязательства по выплате краткосрочных вознаграждений работникам	8 142	1 123	-	7 019
3	Резервы - оценочные обязательства	873	(32)	-	905
4	Дебиторская задолженность по операциям страхования, сострахования и перестрахования	2 211	2 211	-	-
5	Финансовые активы, имеющиеся в наличии для продажи,	-	-	(1 306)	1 306
6	Финансовые активы, оцениваемые по справедливой стоимости, изменение которой отражается в составе прибыли или убытка,	-	-	-	-
7	Процентные доходы	111	(48)	-	159
8	Доля перестраховщиков в резервах	-	(356)	-	356
9	Резервы по страхованию	27 703	14 997	-	12 706
10	Премия/Дисконт	800	752	-	48

Номер строки	Наименование показателя	31 декабря 2019 г.	Отражено в составе прибыли или убытка	Отражено в составе прочего совокупного дохода	31 декабря 2018 г.
1	2	3	4	5	6
11	Прочее	9 640	9 408	-	232
12	Общая сумма отложенного налогового актива	49 480	28 055	(1 306)	22 731
13	Отложенный налоговый актив по налоговому убытку, перенесенному на будущие периоды	-	-	-	-
14	Отложенный налоговый актив до зачета с отложенными налоговыми обязательствами	49 480	28 055	(1 306)	22 731
Раздел II. Налоговое воздействие временных разниц, увеличивающих налогооблагаемую базу					
15	Финансовые активы, имеющиеся в наличии для продажи,	6 992	-	6 912	80
16	Премия/Дисконт	947	328	-	619
17	Процентные доходы	-	-	-	-
18	Резервы по страхованию	19 084	19 084	-	-
19	Доля перестраховщиков в резервах	232	232	-	-
20	Обязательства по выплате краткосрочных вознаграждений работникам	-	(11)	-	11
21	Прочее	8 436	8 436	-	-
22	Общая сумма отложенного налогового обязательства	35 692	28 070	6 912	710
23	Чистый отложенный налоговый актив (обязательство)	13 788	(15)	(8 218)	22 021
24	Признанный отложенный налоговый актив (обязательство)	13 788	(15)	(8 218)	22 021

Налоговое воздействие временных разниц и отложенного налогового убытка по прекращенной деятельности (Таблица 58.4).

Не применимо, в связи с отсутствием операций.

Воздействие текущего и отложенного налогообложения на компоненты прочего совокупного дохода

Таблица 58.5

Номер строки	Наименование показателя	2019 г.			2018 г.		
		Сумма до налогообложения	(Расходы) доходы по налогу на прибыль	Сумма за вычетом налога	Сумма до налогообложения	(Расходы) доходы по налогу на прибыль	Сумма за вычетом налога
1	2	3	4	5	6	7	8
1	Финансовые активы, имеющиеся в наличии для продажи, в том числе:	41 089	(8 218)	32 871	(10 630)	2 193	(8 437)
2	доходы	40 890	(8 258)	32 632	(10 630)	2 193	(8 437)

	корректировки по реклассификации для доходов, включенных в состав прибыли или убытка	199	40	239	(202)	-	(202)
4	Переоценка зданий	-	-	-	-	-	-
5	Прочий совокупный доход	41 089	(8 218)	32 871	(10 832)	2 193	(8 639)

Примечание 59. Дивиденды. Распределение чистой прибыли

59.1.1 В 2019 году по результатам деятельности за 2018 год Компания произвела распределение чистой прибыли между участниками пропорционально их долям в уставном капитале на общую сумму в размере 222 236 тыс. руб. до вычета налога. В 2018 году по результатам деятельности за 2017 год Компания произвела распределение чистой прибыли между участниками пропорционально их долям в уставном капитале на общую сумму в размере 218 062 тыс. руб. до вычета налога.

Примечание 60. Прибыль (убыток) на акцию

Не применимо, в связи с отсутствием операций.

Примечание 61. Сегментный анализ

Не применимо, в связи с отсутствием операций.

Примечание 62. Управление рисками

Информация о концентрации обязательств по договорам страхования жизни, классифицированным как страховые и как инвестиционные с негарантированной возможностью получения дополнительных выгод, в разрезе страховых продуктов на 31 декабря 2019 г. (Таблица 62.1)

Не применимо, в связи с отсутствием операций.

Информация о концентрации обязательств по договорам страхования жизни, классифицированным как страховые и как инвестиционные с негарантированной возможностью получения дополнительных выгод, в разрезе географических регионов на 31 декабря 2019 г. (Таблица 62.2)

Не применимо, в связи с отсутствием операций.

Актuarные предположения, оказывающие наибольшее влияние на бухгалтерский баланс и отчет о финансовых результатах (Таблица 62.3)

Не применимо, в связи с отсутствием операций.

Анализ чувствительности на 31 декабря 2019 г. (Таблица 62.4)

Не применимо, в связи с отсутствием операций.

Информация об уровне подверженности рискам в результате катастроф, по которым страховщик предоставляет страховое покрытие на 31 декабря 2019 г. (Таблица 62.5)

Не применимо, в связи с отсутствием статистики.

Информация об уровне подверженности рискам в результате катастроф, по которым страховщик предоставляет страховое покрытие на 31 декабря 2019 г. (Таблица 62.5)

Не применимо, в связи с отсутствием статистики.

Информация о концентрации обязательств по договорам страхования иного, чем страхование жизни, в разрезе линий бизнеса на 31 декабря 2019 г.

Таблица 62.6

Номер строки	Наименование показателя	Резерв убытков – нетто-перестрахование	Резерв незаработанной премии – нетто-перестрахование	Резерв расходов на урегулирование убытков – нетто-перестрахование	Оценка будущих поступлений по суброгациям и регрессам – нетто-перестрахование	Оценка будущих поступлений от реализации годных остатков – нетто-перестрахование	Резерв неистекшего риска – нетто-перестрахование	Итого резервы – нетто-перестрахование
1	2	3	4	5	6	7	8	9
1	Добровольное страхование от несчастных случаев и болезней	2 080	1 104	632				3 816
2	Добровольное страхование средств наземного транспорта (кроме средств железнодорожного транспорта)	9 423	660	3 494				13 577
3	Добровольное страхование прочего имущества граждан	51 905	70 480	15 919				138 304
4	Добровольное страхование гражданской ответственности за причинение вреда третьим лицам	1 267	1 430	320				3 017
5	Добровольное страхование финансовых рисков	29 072	537 857	8 777				575 706
6	Прочее	1 794	17 181	1 302				20 277
	Итого	95 541	628 712	30 444				754 697

Информация о концентрации обязательств по договорам страхования иного, чем страхование жизни, в разрезе линий бизнеса на 31 декабря 2018 г.

Таблица 62.6

Номер строки	Наименование показателя	Резерв убытков – нетто-перестрахование	Резерв незаработанной премии – нетто-перестрахование	Резерв расходов на урегулирование убытков – нетто-перестрахование	Оценка будущих поступлений по суброгациям и регрессам – нетто-перестрахование	Оценка будущих поступлений от реализации годных остатков – нетто-перестрахование	Резерв неистекшего риска – нетто-перестрахование	Итого резервы – нетто-перестрахование
1	2	3	4	5	6	7	8	9
1	Добровольное страхование от несчастных случаев и болезней	2 078	775	626				3 479
2	Добровольное страхование средств наземного транспорта (кроме средств железнодорожного транспорта)	16 701	4 866	6 355				27 922
3	Добровольное страхование прочего имущества граждан	58 901	50 085	18 694				127 680
4	Добровольное страхование гражданской ответственности за причинение вреда третьим лицам	866	2 965	232				4 063
5	Добровольное страхование финансовых рисков	33 855	570 376	10 237				614 468
6	Прочее	1 655	13 709	1 463				16 827
	Итого	114 056	642 776	37 607				794 439

62.6.1 Страховой риск является наибольшим финансовым риском для Компании. Возможность накопления значительных убытков по таким направлениям, как страхование наземного транспорта, а также страхование финансовых рисков, является важным фактором, который может оказать существенное влияние на финансовые потоки Компании и показатели ее деятельности. С учетом этого Компания производит выбор политики управления рисками, и, в первую очередь, политику определения собственного удержания и контроля кумуляции для минимизации воздействия этого фактора.

62.6.2 Компания тщательно подходит к вопросам выбора и внедрения стратегии и правил андеррайтинга. Так, Компания устанавливает и неукоснительно соблюдает правила селекции страхователей. Помимо этого, Компания ограничивает риски будущих потерь от страховых случаев путем установления максимально возможной суммы компенсации, которая рассчитывается, исходя из готовности Компании к принятию рисков, определяемой руководством.

62.6.3 Кроме того, Компания уделяет особое внимание расследованию подозрительных страховых случаев и проводит политику активного управления убытками и их оперативного урегулирования в целях минимизации потенциального риска в связи с непредсказуемыми будущими событиями, которые могут негативно повлиять на Компанию.

62.6.4 Компания систематически отслеживает и анализирует колебания коэффициентов убыточности, что позволяет ей контролировать эффективность своей тарифной и коммерческой политики.

62.6.5 Компания также ограничивает риски потерь, используя программы перестрахования. Перестрахование осуществляется на различных условиях с различными лимитами удержаний в зависимости от вида страхования. Суммы к возмещению от перестраховщиков рассчитываются в соответствии с допущениями, использованными при определении соответствующего страхового возмещения, и представлены в балансе как активы по договорам перестрахования.

Информация о концентрации обязательств по договорам страхования иного, чем страхование жизни, в разрезе географических регионов на 31 декабря 2019 г.

Таблица 62.7

Номер строки	Название показателя	Итого резервы	Доля перестраховщиков в резервах	Нетто-резервы
1	2	3	4	5
1	Россия	838 922	(10 521)	828 401
2	Страны Организации экономического сотрудничества и развития	-	(73 704)	(73 704)
3	Прочие страны	-	-	-
4	Итого	838 922	(84 225)	754 697

Информация о концентрации обязательств по договорам страхования иного, чем страхование жизни, в разрезе географических регионов на 31 декабря 2018 г.

Таблица 62.7

Номер строки	Название показателя	Итого резервы	Доля перестраховщиков в резервах	Нетто-резервы
1	2	3	4	5
1	Россия	879 642	(15 805)	863 837
2	Страны Организации экономического сотрудничества и развития	-	(69 398)	(69 398)
3	Прочие страны	-	-	-
4	Итого	879 642	(85 203)	794 439

62.7.1 Деятельность Компании осуществляется на российском рынке. Географическая диверсификация риска обеспечивается путем распределения деятельности Компании между различными субъектами Российской Федерации.

Анализ чувствительности на 31 декабря 2019 г.

Таблица 62.8

Номер строки	Наименование показателя	Изменение допущений	Влияние на обязательства по страхованию иному, чем страхование жизни	Влияние на долю перестраховщиков в обязательствах по страхованию иному, чем страхование жизни	Влияние на прибыль до налогообложения	Влияние на капитал
1	2	3	4	5	6	7
1	Договоры страхования иного, чем страхование жизни	-	-	-	-	-
2	Средние затраты по выплате страховых возмещений	- 10%	(3 362)	(317)	3 044	2 436
		+ 10%	3 362	317	(3 044)	(2 436)
3	Среднее количество требований	- 10%	(16 649)	(4 051)	12 599	10 079
		+ 10%	16 649	4 051	(12 599)	(10 079)
4	Средний период урегулирования требования	- 10%	(5 339)	(1 066)	4 273	3 418
		+ 10%	5 577	1 025	(4 552)	(3 642)

Анализ чувствительности на 31 декабря 2018 г.

Таблица 62.8

Номер строки	Наименование показателя	Изменение допущений	Влияние на обязательства по страхованию иному, чем страхование жизни	Влияние на долю пере-страховщиков в обязательствах по страхованию иному, чем страхование жизни	Влияние на прибыль до налогообложения	Влияние на капитал
1	2	3	4	5	6	7
1	Договоры страхования иного, чем страхование жизни		-	-	-	-
2	Средние затраты по выплате страховых возмещений	- 10%	(4 306)	(545)	3 761	3 009
		+ 10%	4 306	545	(3 761)	(3 009)
3	Среднее количество требований	- 10%	(20 357)	(5 191)	15 166	12 133
		+ 10%	20 357	5 191	(15 166)	(12 133)
4	Средний период урегулирования требования	- 10%	(6 796)	(1 488)	5 308	4 246
		+ 10%	7 644	1 252	(6 393)	(5 114)

Информация о кредитном качестве непросроченных и необесцененных финансовых активов на 31 декабря 2019 г.

Таблица 62.9

Номер строки	Наименование показателя	Рейтинг А	Рейтинг В	Рейтинг С	Рейтинг D	Без рейтинга
1	2	3	4	5	6	7
1	Денежные средства и их эквиваленты, в том числе:	147 804	-	-	-	-
2	депозиты в кредитных организациях и банках-нерезидентах, классифицированные как денежные эквиваленты	128 547	-	-	-	-
3	денежные средства на расчетных счетах	19 257	-	-	-	-
4	денежные средства, переданные в доверительное управление	-	-	-	-	-
5	Депозиты и прочие размещенные средства в кредитных организациях и банках-нерезидентах, в том числе:	182 392	-	-	-	-
6	депозиты в кредитных организациях и банках-нерезидентах	182 392	-	-	-	-
7	сделки обратного репо	-	-	-	-	-
8	долговые ценные бумаги кредитных организаций и банков-нерезидентов	-	-	-	-	-
9	прочие размещенные средства	-	-	-	-	-
10	Долговые финансовые активы, в том числе:	1 247 695	-	-	-	-

Номер строки	Наименование показателя	Рейтинг А	Рейтинг В	Рейтинг С	Рейтинг D	Без рейтинга
1	2	3	4	5	6	7
11	долговые финансовые активы, оцениваемые по справедливой стоимости, изменение которой отражается в составе прибыли или убытка, всего, в том числе:	-	-	-	-	-
12	долговые ценные бумаги Правительства Российской Федерации	-	-	-	-	-
13	долговые ценные бумаги субъектов Российской Федерации и органов местного самоуправления	-	-	-	-	-
14	долговые ценные бумаги иностранных государств	-	-	-	-	-
15	долговые ценные бумаги кредитных организаций и банков-нерезидентов	-	-	-	-	-
16	долговые ценные бумаги некредитных финансовых организаций	-	-	-	-	-
17	долговые ценные бумаги нефинансовых организаций	-	-	-	-	-
17.1	займы выданные и депозиты в кредитных организациях и банках-нерезидентах, оцениваемые по справедливой стоимости через прибыль или убыток	-	-	-	-	-
18	долговые финансовые активы, имеющиеся в наличии для продажи, всего, в том числе:	1 247 695	-	-	-	-
19	долговые ценные бумаги Правительства Российской Федерации	1 188 829	-	-	-	-
20	долговые ценные бумаги субъектов Российской Федерации и органов местного самоуправления	-	-	-	-	-
21	долговые ценные бумаги иностранных государств	-	-	-	-	-
22	долговые ценные бумаги кредитных организаций и банков-нерезидентов	58 866	-	-	-	-
23	долговые ценные бумаги некредитных финансовых организаций	-	-	-	-	-
24	долговые ценные бумаги нефинансовых организаций	-	-	-	-	-
24.1	займы выданные и депозиты в кредитных организациях и банках-нерезидентах, имеющиеся в наличии для продажи	-	-	-	-	-
25	долговые финансовые активы, удерживаемые до погашения, всего, в том числе:	-	-	-	-	-
26	долговые ценные бумаги Правительства Российской Федерации	-	-	-	-	-
27	долговые ценные бумаги субъектов Российской Федерации и органов местного самоуправления	-	-	-	-	-
28	долговые ценные бумаги иностранных государств	-	-	-	-	-
29	долговые ценные бумаги кредитных организаций и банков-нерезидентов	-	-	-	-	-

Номер строки	Наименование показателя	Рейтинг А	Рейтинг В	Рейтинг С	Рейтинг D	Без рейтинга
1	2	3	4	5	6	7
30	долговые ценные бумаги некредитных финансовых организаций	-	-	-	-	-
31	долговые ценные бумаги нефинансовых организаций	-	-	-	-	-
32	Дебиторская задолженность по операциям страхования, сострахования и перестрахования, в том числе:	124 270	-	-	-	43 254
33	дебиторская задолженность по операциям страхования, сострахования и перестрахования жизни	-	-	-	-	-
34	дебиторская задолженность по операциям страхования, сострахования и перестрахования иного, чем страхование жизни	124 270	-	-	-	43 254
35	Дебиторская задолженность по операциям в сфере обязательного медицинского страхования	-	-	-	-	-
36	Займы, прочие размещенные средства и прочая дебиторская задолженность, в том числе:	601	-	-	-	-
37	долговые ценные бумаги	-	-	-	-	-
38	займы выданные	-	-	-	-	-
39	сделки обратного репо	-	-	-	-	-
40	расчеты по конверсионным операциям, производным финансовым инструментам, операциям с ценными бумагами и брокерским операциям	-	-	-	-	-
41	финансовая аренда	-	-	-	-	-
42	дебиторская задолженность по договорам, не содержащим значительного страхового риска	-	-	-	-	-
43	расчеты с клиентами по посредническим договорам	-	-	-	-	-
44	расчеты по начисленным доходам по акциям, долям, паям	-	-	-	-	-
45	расчеты с акционерами, участниками	-	-	-	-	-
46	прочее	601	-	-	-	-
47	Доля перестраховщиков в резервах по страхованию жизни, классифицированным как страховые	-	-	-	-	-
48	Доля перестраховщиков в резервах по страхованию иному, чем страхование жизни	38 449	-	-	-	45 776

Информация о кредитном качестве непросроченных и необесцененных финансовых активов на 31 декабря 2018 г.

Таблица 62.9

Номер строки	Наименование показателя	Рейтинг А	Рейтинг В	Рейтинг С	Рейтинг D	Без рейтинга
1	2	3	4	5	6	7
1	Денежные средства и их эквиваленты, в том числе:	335 094		-	-	-
2	депозиты в кредитных организациях и банках-нерезидентах, классифицированные как денежные эквиваленты	300 171		-	-	-
3	денежные средства на расчетных счетах	34 923		-	-	-
4	денежные средства, переданные в доверительное управление	-		-	-	-
5	Депозиты и прочие размещенные средства в кредитных организациях и банках-нерезидентах, в том числе:	-		-	-	-
6	депозиты в кредитных организациях и банках-нерезидентах	120 242		-	-	-
7	сделки обратного репо	-		-	-	-
8	долговые ценные бумаги кредитных организаций и банков-нерезидентов	-		-	-	-
9	прочие размещенные средства	-		-	-	-
10	Долговые финансовые активы, в том числе:	-		-	-	-
11	долговые финансовые активы, оцениваемые по справедливой стоимости, изменение которой отражается в составе прибыли или убытка,	-	-	-	-	-

Номер строки	Наименование показателя	Рейтинг А	Рейтинг В	Рейтинг С	Рейтинг D	Без рейтинга
1	2	3	4	5	6	7
	всего, в том числе:					
12	долговые ценные бумаги Правительства Российской Федерации	-	-	-	-	-
13	долговые ценные бумаги субъектов Российской Федерации и органов местного самоуправления	-	-	-	-	-
14	долговые ценные бумаги иностранных государств	-	-	-	-	-
15	долговые ценные бумаги кредитных организаций и банков-нерезидентов	-	-	-	-	-
16	долговые ценные бумаги некредитных финансовых организаций	-	-	-	-	-
17	долговые ценные бумаги нефинансовых организаций	-	-	-	-	-
17.1	займы выданные и депозиты в кредитных организациях и банках-нерезидентах, оцениваемые по справедливой стоимости через прибыль или убыток	-	-	-	-	-
18	долговые финансовые активы, имеющиеся в наличии для продажи, всего, в том числе:	959 397			-	-
19	долговые ценные бумаги Правительства Российской Федерации	959 397			-	-
20	долговые ценные бумаги субъектов Российской Федерации и	-	-	-	-	-

Номер строки	Наименование показателя	Рейтинг А	Рейтинг В	Рейтинг С	Рейтинг D	Без рейтинга
1	2	3	4	5	6	7
	органов местного самоуправления					
21	долговые ценные бумаги иностранных государств	-	-	-	-	-
22	долговые ценные бумаги кредитных организаций и банков-нерезидентов	-	-	-	-	-
23	долговые ценные бумаги некредитных финансовых организаций	-	-	-	-	-
24	долговые ценные бумаги нефинансовых организаций	-	-	-	-	-
24.1	займы выданные и депозиты в кредитных организациях и банках-нерезидентах, имеющиеся в наличии для продажи	-	-	-	-	-
25	долговые финансовые активы, удерживаемые до погашения, всего, в том числе:	-	-	-	-	-
26	долговые ценные бумаги Правительства Российской Федерации	-	-	-	-	-
27	долговые ценные бумаги субъектов Российской Федерации и органов местного самоуправления	-	-	-	-	-
28	долговые ценные бумаги иностранных государств	-	-	-	-	-
29	долговые ценные бумаги кредитных организаций и банков-нерезидентов	-	-	-	-	-
30	долговые ценные бумаги	-	-	-	-	-

Номер строки	Наименование показателя	Рейтинг А	Рейтинг В	Рейтинг С	Рейтинг D	Без рейтинга
1	2	3	4	5	6	7
	некредитных финансовых организаций					
31	долговые ценные бумаги нефинансовых организаций	-	-	-	-	-
32	Дебиторская задолженность по операциям страхования, сострахования и перестрахования, в том числе:	40 695		-	-	117 033
33	дебиторская задолженность по операциям страхования, сострахования и перестрахования жизни	-		-	-	-
34	дебиторская задолженность по операциям страхования, сострахования и перестрахования иного, чем страхование жизни	40 695		-	-	117 033
35	Дебиторская задолженность по операциям в сфере обязательного медицинского страхования	-	-	-	-	-
36	Займы, прочие размещенные средства и прочая дебиторская задолженность, в том числе:	-	-	-	-	-
37	долговые ценные бумаги	-	-	-	-	-
38	займы выданные	-	-	-	-	-
39	сделки обратного репо	-	-	-	-	-
40	расчеты по конверсионным операциям, производным финансовым инструментам, операциям с ценными бумагами и брокерским операциям	-	-	-	-	-

Номер строки	Наименование показателя	Рейтинг А	Рейтинг В	Рейтинг С	Рейтинг D	Без рейтинга
1	2	3	4	5	6	7
41	финансовая аренда	-	-	-	-	-
42	дебиторская задолженность по договорам, не содержащим значительного страхового риска	-	-	-	-	-
43	расчеты с клиентами по посредническим договорам	-	-	-	-	-
44	расчеты по начисленным доходам по акциям, долям, паям	-	-	-	-	-
45	расчеты с акционерами, участниками	-	-	-	-	-
46	прочее	1 047	-	-	-	-
47	Доля перестраховщика в в резервах по страхованию жизни, классифицированным как страховые	-	-	-	-	-
48	Доля перестраховщика в в резервах по страхованию иному, чем страхование жизни	42 268	-	-	-	42 935

62.9.1 Управление рисками Компании осуществляется в отношении финансовых рисков (страховой, кредитный, рыночные риски и риск ликвидности), операционных рисков (включая юридический риск) и стратегических рисков. Целью системы управления финансовыми рисками является защита интересов Компании. Управление рисками лежит в основе деятельности Компании и является существенным элементом операционной деятельности. Руководство Компании рассматривает управление рисками и контроль над ними как важный аспект процесса управления и осуществления операций, постоянно проводя интеграцию данных функций в корпоративную структуру.

62.9.2 Компания подвержена страховому риску, который связан с тем, что конечная величина выплат по договорам страхования, либо время их осуществления могут существенно отличаться от оценок, произведенных Компанией, вследствие влияния различных факторов – частоты наступления претензий, размера претензий, развития претензий, имеющих длительный период урегулирования. Основной задачей Компании является обеспечение адекватного размера страховых резервов в размере достаточном для исполнения обязательств по договорам страхования.

Компания осуществляет контроль над страховым риском посредством диверсификации между различными видами страхования и географическими сегментами, применения процедур андеррайтинга для контроля убытков по страховому портфелю по видам бизнеса, а также использования перестрахования для уменьшения риска возникновения убытков в размере, превышающем установленный объем риска на собственном удержании.

62.9.3 Компания подвержена кредитному риску, который связан с тем, что заемщик Компании будет не в состоянии погасить вовремя и в полном объеме свое обязательство перед Компанией. Максимальный уровень кредитного риска Компании отражается в балансовой стоимости финансовых активов в бухгалтерском балансе. Возможность взаимозачета активов и обязательств не имеет существенного значения для снижения потенциального кредитного риска.

Компания осуществляет контроль над кредитным риском посредством разработки и применения кредитной политики, установления кредитного лимита для каждого контрагента и/или группы контрагентов, географического или отраслевого сегмента, а также выбора контрагентов, имеющих общепризнанные кредитные рейтинги, в качестве приоритетных партнеров.

Кредитное качество непросроченных и необесцененных финансовых и перестраховочных активов может быть определено при помощи рейтинга (в случае его наличия), присвоенного сторонним рейтинговым агентством. Для оценки качества финансовых и перестраховочных активов были использованы рейтинги международных рейтинговых агентств.

62.9.4 в зависимости от уровня устойчивости и других факторов риска контрагенты делятся по 4 группам (при отнесении к каждой из групп используются рейтинги агентств Moody's, S&P или Fitch, либо национальный рейтинг АКРА и Эксперт РА):

Группа А: Обладающие рейтингом финансовой устойчивости от "BBB-" и выше (Fitch, S&P), "Baa3" и выше (Moody's), "B+" и выше (A. M. Best), "AAA(RU)"/ "AA(RU)" (АКРА), "ruAAA" (Эксперт РА). Адекватная финансовая устойчивость. Компании считаются обладающими адекватной способностью выполнять договорные обязательства. Факторы риска в таких компаниях довольно высокие, и ожидается, что влияние каких-либо негативных бизнес- или экономических факторов будет существенным, но контролируемым.

Группа В: Обладающие рейтингом финансовой устойчивости от "BB-" до "BB+" (Fitch, S&P), от "Ba3" до "Ba1" (Moody's), от "B-" до "B+" (A. M. Best), от "BBB-(RU)" до "AA+(RU)" (АКРА), от "ruBBB-" до "ruAA+" (Эксперт РА). Сомнительная финансовая устойчивость. Компании считаются обладающими сомнительной финансовой устойчивостью и неопределенной способностью выполнять договорные обязательства. Несмотря на наличие позитивных факторов, общие факторы риска в таких компаниях высоки, и ожидается, что влияние каких-либо негативных бизнес- или экономических факторов будет очень существенным.

Группа С: Обладающие рейтингом финансовой устойчивости от "B-" до "B+" (Fitch, S&P), от "B3" до "B1" (Moody's), от "C-" до "C+" (A. M. Best), от "BB-(RU)" до "BB+(RU)" (АКРА), от "ruBB-" до "ruBB+" (Эксперт РА). Низкая финансовая устойчивость. Компании считаются обладающими низкой финансовой устойчивостью и низкой способностью выполнять договорные обязательства. Факторы риска в таких компаниях очень высоки, и ожидается, что влияние каких-либо негативных бизнес- или экономических факторов будет очень существенным.

Группа D: Обладающие рейтингом финансовой устойчивости "CCC" и ниже (Fitch, S&P), "Caa1" и ниже (Moody's), "D" (A. M. Best), "B+(RU)" и ниже (АКРА), "ruB+" и ниже (Эксперт РА).

<i>Информация о кредитном качестве по депозитам и прочим размещенным средствам в кредитных организациях и банках-нерезидентах (Таблица 62.10)</i>	<i>Не применимо, в связи с отсутствием операций.</i>
<i>Информация о кредитном качестве по долговым финансовым активам, имеющимся в наличии для продажи (Таблица 62.11)</i>	<i>Не применимо, в связи с отсутствием операций.</i>
<i>Информация о кредитном качестве по долговым финансовым активам, удерживаемым до погашения (Таблица 62.12)</i>	<i>Не применимо, в связи с отсутствием операций.</i>
<i>Информация о кредитном качестве по дебиторской задолженности по операциям страхования, сострахования, перестрахования (Таблица 62.13)</i>	<i>Не применимо, в связи с отсутствием операций.</i>

Информация о кредитном качестве займов, прочих размещенных средств и прочей дебиторской задолженности (Таблица 62.14)

Не применимо, в связи с отсутствием операций.

Географический анализ финансовых активов и обязательств страховщика на 31 декабря 2019 г.

Таблица 62.15

Номер строки	Наименование показателя	Россия	Страны Организации экономического сотрудничества и развития	Другие страны	Итого
1	2	3	4	5	6
Раздел I. Активы					
1	Денежные средства и их эквиваленты	147 804	-	-	147 804
2	Депозиты и прочие размещенные средства в кредитных организациях и банках-нерезидентах	182 392	-	-	182 392
3	Финансовые активы, оцениваемые по справедливой стоимости, изменение которой отражается в составе прибыли или убытка, в том числе:	-	-	-	-
4	финансовые активы, переданные без прекращения признания	-	-	-	-
5	финансовые активы, имеющиеся в наличии для продажи, в том числе:	1 247 695	-	-	1 247 695
6	финансовые активы, переданные без прекращения признания	-	-	-	-
7	финансовые активы, удерживаемые до погашения, в том числе:	-	-	-	-
8	финансовые активы, переданные без прекращения признания	-	-	-	-
9	Дебиторская задолженность по операциям страхования, сострахования и перестрахования	73 975	33 957	-	107 932
10	Дебиторская задолженность по операциям в сфере обязательного медицинского страхования	-	-	-	-
11	Займы, прочие размещенные средства и прочая дебиторская задолженность	601	-	-	601
12	Доля перестраховщиков в резервах по договорам страхования жизни, классифицированным как страховые	-	-	-	-
13	Доля перестраховщиков в обязательствах по договорам страхования жизни, классифицированным как инвестиционные	-	-	-	-
14	Доля перестраховщиков в резервах по страхованию иному, чем страхование жизни	10 521	73 704	-	84 225
15	Инвестиции в ассоциированные организации	-	-	-	-
16	Инвестиции в совместно контролируемые предприятия	-	-	-	-
17	Инвестиции в дочерние предприятия	-	-	-	-
18	Активы, включенные в выбывающие группы, классифицируемые как предназначенные для продажи	-	-	-	-
19	Предоплаты по тендерам	1 787	-	-	1 787
20	Итого активов	1 664 775	107 661	-	1 772 436
Раздел II. Обязательства					
21	Финансовые обязательства, оцениваемые по справедливой стоимости, изменение которой отражается в составе прибыли или убытка	-	-	-	-
22	Займы и прочие привлеченные средства	35 877	-	-	35 877
23	Выпущенные долговые ценные бумаги	-	-	-	-
24	Кредиторская задолженность по операциям в сфере обязательного медицинского страхования	-	-	-	-

Номер строки	Наименование показателя	Россия	Страны Организации экономического сотрудничества и развития	Другие страны	Итого
1	2	3	4	5	6
25	Кредиторская задолженность по операциям страхования, сострахования и перестрахования	311 848	21 605	-	333 453
26	Обязательства, включенные в выбывающие группы, классифицируемые как предназначенные для продажи	-	-	-	-
27	Резервы по договорам страхования жизни, классифицированным как страховые	-	-	-	-
28	Обязательства по договорам страхования жизни, классифицированным как инвестиционные с негарантированной возможностью получения дополнительных выгод	-	-	-	-
29	Обязательства по договорам страхования жизни, классифицированным как инвестиционные без негарантированной возможности получения дополнительных выгод	-	-	-	-
30	Резервы по страхованию иному, чем страхование жизни	838 922	-	-	838 922
31	Прочие обязательства	106 412	2 781	-	109 193
32	Итого обязательств	1 293 059	24 386	-	1 317 445
33	Чистая балансовая позиция	371 716	83 275	-	454 991

Географический анализ финансовых активов и обязательств страховщика на 31 декабря 2018 г.

Таблица 62.15

Номер строки	Наименование показателя	Россия	Страны Организации экономического сотрудничества и развития	Другие страны	Итого
1	2	3	4	5	6
Раздел I. Активы					
1	Денежные средства и их эквиваленты	335 094	-	-	335 094
2	Депозиты и прочие размещенные средства в кредитных организациях и банках-нерезидентах	120 242	-	-	120 242
3	Финансовые активы, оцениваемые по справедливой стоимости, изменение которой отражается в составе прибыли или убытка, в том числе:	-	-	-	-
4	финансовые активы, переданные без прекращения признания	-	-	-	-
5	Финансовые активы, имеющиеся в наличии для продажи, в том числе:	959 397	-	-	959 397
6	финансовые активы, переданные без прекращения признания	-	-	-	-
7	Финансовые активы, удерживаемые до погашения, в том числе:	-	-	-	-
8	финансовые активы, переданные без прекращения признания	-	-	-	-
9	Дебиторская задолженность по операциям страхования, сострахования и перестрахования	154 554	3 174	-	157 728
10	Дебиторская задолженность по операциям в сфере обязательного медицинского страхования	-	-	-	-
11	Займы, прочие размещенные средства и прочая дебиторская задолженность	1 047	-	-	1 047
12	Доля перестраховщиков в резервах по договорам страхования жизни, классифицированным как страховые	-	-	-	-

Номер строки	Наименование показателя	Россия	Страны Организации экономического сотрудничества и развития	Другие страны	Итого
1	2	3	4	5	6
13	Доля перестраховщиков в обязательствах по договорам страхования жизни, классифицированным как инвестиционные	-	-	-	-
14	Доля перестраховщиков в резервах по страхованию иному, чем страхование жизни	15 805	69 398	-	85 203
15	Инвестиции в ассоциированные организации	-	-	-	-
16	Инвестиции в совместно контролируемые предприятия	-	-	-	-
17	Инвестиции в дочерние предприятия	-	-	-	-
18	Активы, включенные в выбывающие группы, классифицируемые как предназначенные для продажи	-	-	-	-
19	Предоплаты по тендерам	8 082	-	-	8 082
20	Итого активов	1 594 221	72 572	-	1 666 793
Раздел II. Обязательства					
21	Финансовые обязательства, оцениваемые по справедливой стоимости, изменение которой отражается в составе прибыли или убытка	-	-	-	-
22	Займы и прочие привлеченные средства	-	-	-	-
23	Выпущенные долговые ценные бумаги	-	-	-	-
24	Кредиторская задолженность по операциям в сфере обязательного медицинского страхования	-	-	-	-
25	Кредиторская задолженность по операциям страхования, сострахования и перестрахования	204 871	29 911	-	234 782
26	Обязательства, включенные в выбывающие группы, классифицируемые как предназначенные для продажи	-	-	-	-
27	Резервы по договорам страхования жизни, классифицированным как страховые	-	-	-	-
28	Обязательства по договорам страхования жизни, классифицированным как инвестиционные с негарантированной возможностью получения дополнительных выгод	-	-	-	-
29	Обязательства по договорам страхования жизни, классифицированным как инвестиционные без негарантированной возможности получения дополнительных выгод	-	-	-	-
30	Резервы по страхованию иному, чем страхование жизни	879 642	-	-	879 642
31	Прочие обязательства	61 105	7 837	-	68 943
32	Итого обязательств	1 145 619	37 748	-	1 183 367
33	Чистая балансовая позиция	448 602	34 824	-	483 426

Анализ обязательств в разрезе сроков, оставшихся до погашения (на основе договорных недисконтированных денежных потоков) на 31 декабря 2019 г.

Таблица 62.16

Номер строки	Наименование показателя	До 3 месяцев	От 3 месяцев до 1 года	От 1 года до 3 лет	От 3 до 5 лет	От 5 до 15 лет	Более 15 лет	Без срока погашения	Просроченные	Итого
	2	3	4	5	6	7	8	9	10	11
1	Финансовые обязательства, оцениваемые по справедливой стоимости, изменение которой отражается в составе прибыли или убытка	-	-	-	-	-	-	-	-	-
2	Займы и прочие привлеченные средства	2 077	10 224	23 576	-	-	-	-	-	35 877
3	Выпущенные долговые ценные бумаги	-	-	-	-	-	-	-	-	-
4	Кредиторская задолженность по операциям в сфере обязательного медицинского страхования	-	-	-	-	-	-	-	-	-
5	Кредиторская задолженность по операциям страхования, страхования и перестрахования	182 136	169 768	114 067	16 462	-	-	-	-	482 433
6	Обязательства, включенные в выбывающие группы, классифицируемые как предназначенные для продажи	-	-	-	-	-	-	-	-	-
7	Прочие обязательства	106 412	2 781	-	-	-	-	-	-	109 193
8	Итого обязательств	443 897	29 501	137 643	16 462	-	-	-	-	627 503

Анализ обязательств в разрезе сроков, оставшихся до погашения (на основе договорных недисконтированных денежных потоков) на 31 декабря 2018 г.

Таблица 62.16

Номер строки	Наименование показателя	До 3 месяцев	От 3 месяцев до 1 года	От 1 года до 3 лет	От 3 до 5 лет	От 5 до 15 лет	Более 15 лет	Без срока погашения	Просроченные	Итого
	2	3	4	5	6	7	8	9	10	11
1	Финансовые обязательства, оцениваемые по справедливой стоимости, изменение которой отражается в составе прибыли или убытка	-	-	-	-	-	-	-	-	-
2	Займы и прочие привлеченные средства	-	-	-	-	-	-	-	-	-
3	Выпущенные долговые ценные бумаги	-	-	-	-	-	-	-	-	-
4	Кредиторская задолженность по операциям в сфере обязательного медицинского страхования	-	-	-	-	-	-	-	-	-

Номер строки	Наименование показателя	До 3 месяцев	От 3 месяцев до 1 года	От 1 года до 3 лет	От 3 до 5 лет	От 5 до 15 лет	Более 15 лет	Без срока погашения	Просроченные	Итого
1	2	3	4	5	6	7	8	9	10	11
5	Кредиторская задолженность по операциям страхования, со страхования и перестрахования	234 782	-	108 368	-	-	-	-	-	343 150
6	Обязательства, включенные в выбывающие группы, классифицируемые как предназначенные для продажи	-	-	-	-	-	-	-	-	-
7	Прочие обязательства	60 636	8 307	-	-	-	-	-	-	68 943
8	Итого обязательств	295 418	8 307	108 368	-	-	-	-	-	412 093

Анализ финансовых активов и финансовых обязательств в разрезе сроков, оставшихся до погашения, на основе ожидаемых сроков погашения на 31 декабря 2019 г.

Таблица 62.17

Номер строки	Наименование показателя	До 3 месяцев	От 3 месяцев до одного года	Свыше одного года	Итого
1	2	3	4	5	6
Раздел I. Активы					
1	Денежные средства и их эквиваленты	147 804	-	-	147 804
2	Депозиты и прочие размещенные средства в кредитных организациях и банках-нерезидентах	-	113 060	69 332	182 392
3	Финансовые активы, оцениваемые по справедливой стоимости, изменение которой отражается в составе прибыли или убытка, в том числе:	-	-	-	-
4	финансовые активы, переданные без прекращения признания	-	-	-	-
5	Финансовые активы, имеющиеся в наличии для продажи, в том числе:	-	248 900	998 795	1 247 695
6	финансовые активы, переданные без прекращения признания	-	-	-	-
7	Финансовые активы, удерживаемые до погашения, в том числе:	-	-	-	-
8	финансовые активы, переданные без прекращения признания	-	-	-	-
9	Дебиторская задолженность по операциям страхования, сострахования и перестрахования	107 932	-	-	107 932
10	Дебиторская задолженность по операциям в сфере обязательного медицинского страхования	-	-	-	-
11	Займы, прочие размещенные средства и прочая дебиторская задолженность	601	-	-	601
12	Доля перестраховщиков в резервах по договорам страхованию жизни, классифицированным как страховые	-	-	-	-
13	Доля перестраховщиков в обязательствах по страхованию жизни, классифицированным как инвестиционные	-	-	-	-
14	Доля перестраховщиков в резервах по страхованию иному, чем страхование жизни	23 938	43 877	16 410	84 225
15	Активы, включенные в выбывающие группы, классифицируемые как предназначенные для продажи	-	-	-	-
16	Прочие активы	18 430	-	-	18 430
17	Итого активов	298 705	405 837	1 084 537	1 789 079
Раздел II. Обязательства					
18	Финансовые обязательства, оцениваемые по справедливой стоимости, изменение которой отражается в составе прибыли или убытка	-	-	-	-
19	Займы и прочие привлеченные средства	2 077	10 224	23 576	35 877
20	Выпущенные долговые ценные бумаги	-	-	-	-
21	Кредиторская задолженность по операциям в сфере обязательного медицинского страхования	-	-	-	-
22	Кредиторская задолженность по операциям страхования, сострахования и перестрахования	180 181	153 272	-	333 453
23	Обязательства, включенные в выбывающие группы,	-	-	-	-

	классифицируемые как предназначенные для продажи				
24	Резервы по договорам страхования жизни, классифицированным как страховые	-	-	-	-
25	Обязательства по договорам страхования жизни, классифицированным как инвестиционные с негарантированной возможностью получения дополнительных выгод	-	-	-	-
26	Обязательства по договорам страхования жизни, классифицированным как инвестиционные без негарантированной возможности получения дополнительных выгод	-	-	-	-
27	Резервы по страхованию иному, чем страхование жизни	129 129	307 958	401 835	838 922
28	Прочие обязательства	106 412	2 781	-	109 193
29	Итого обязательств	417 799	474 235	425 411	1 317 445
30	Итого разрыв ликвидности	(119 094)	(68 398)	659 126	471 634

Анализ финансовых активов и финансовых обязательств в разрезе сроков, оставшихся до погашения, на основе ожидаемых сроков погашения на 31 декабря 2018 г.

Таблица 62.17

Номер строки	Наименование показателя	До 3 месяцев	От 3 месяцев до одного года	Свыше одного года	Итого
1	2	3	4	5	6
Раздел I. Активы					
1	Денежные средства и их эквиваленты	335 094	-	-	335 094
2	Депозиты и прочие размещенные средства в кредитных организациях и банках-нерезидентах	-	25 523	94 719	120 242
3	Финансовые активы, оцениваемые по справедливой стоимости, изменение которой отражается в составе прибыли или убытка, в том числе:	-	-	-	-
4	финансовые активы, переданные без прекращения признания	-	-	-	-
5	Финансовые активы, имеющиеся в наличии для продажи, в том числе:	-	646 780	312 616	959 397
6	финансовые активы, переданные без прекращения признания	-	-	-	-
7	Финансовые активы, удерживаемые до погашения, в том числе:	-	-	-	-
8	финансовые активы, переданные без прекращения признания	-	-	-	-
9	Дебиторская задолженность по операциям страхования, сострахования и перестрахования	157 728	-	-	157 728
10	Дебиторская задолженность по операциям в сфере обязательного медицинского страхования	-	-	-	-
11	Займы, прочие размещенные средства и прочая дебиторская задолженность	1 047	-	-	1 047
12	Доля перестраховщиков в резервах по договорам страхованию жизни, классифицированным как страховые	-	-	-	-
13	Доля перестраховщиков в обязательствах по страхованию жизни, классифицированным как инвестиционные	-	-	-	-
14	Доля перестраховщиков в резервах по страхованию иному, чем страхование жизни	25 159	43 311	16 734	85 203
15	Активы, включенные в выбывающие группы, классифицируемые как предназначенные для продажи	-	-	-	-

Номер строки	Наименование показателя	До 3 месяцев	От 3 месяцев до одного года	Свыше одного года	Итого
1	2	3	4	5	6
16	Прочие активы	37 131	86	2 130	39 347
17	Итого активов	556 159	715 700	426 199	1 698 058
Раздел II. Обязательства					
18	Финансовые обязательства, оцениваемые по справедливой стоимости, изменение которой отражается в составе прибыли или убытка	-	-	-	-
19	Займы и прочие привлеченные средства	-	-	-	-
20	Выпущенные долговые ценные бумаги	-	-	-	-
21	Кредиторская задолженность по операциям в сфере обязательного медицинского страхования	-	-	-	-
22	Кредиторская задолженность по операциям страхования, сострахования и перестрахования	234 782	-	-	234 782
23	Обязательства, включенные в выбывающие группы, классифицируемые как предназначенные для продажи	-	-	-	-
24	Резервы по договорам страхования жизни, классифицированным как страховые	-	-	-	-
25	Обязательства по договорам страхования жизни, классифицированным как инвестиционные с негарантированной возможностью получения дополнительных выгод	-	-	-	-
26	Обязательства по договорам страхования жизни, классифицированным как инвестиционные без негарантированной возможности получения дополнительных выгод	-	-	-	-
27	Резервы по страхованию иному, чем страхование жизни	148 997	342 319	388 326	879 642
28	Прочие обязательства	60 636	8 307	-	68 943
29	Итого обязательств	444 415	350 626	388 326	1 183 367
30	Итого разрыв ликвидности	111 744	365 074	37 873	514 691

62.17.1 В соответствии с данными, приведенными в таблице 62.17, оценка суммарной величины активов превышает оценку суммарной величины обязательств. Разрыв ликвидности по срокам «до 3 месяцев», «от 3 месяцев до года», возникает в результате рассогласованности по срокам погашения активов и обязательств. Наблюдаемый разрыв ликвидности возникает вследствие того, что в приведенной таблице по срокам погашения распределен именно РНП, а не будущие денежные потоки, обусловленные договорами, действующими на отчетную дату.

Краткий обзор финансовых активов и обязательств страховщика в разрезе основных валют на 31 декабря 2019 г.

Таблица 62.18

Номер строки	Наименование показателя	Рубли	Доллары США	Евро	Прочие валюты	Итого
1	2	3	4	5	6	7
Раздел I. Активы						
1	Денежные средства и их эквиваленты	147 488	143	173	-	147 804
2	Депозиты и прочие размещенные средства в кредитных организациях и банках-нерезидентах	182 392	-	-	-	182 392
3	Финансовые активы, оцениваемые по справедливой стоимости, изменение которой	-	-	-	-	-

Номер строки	Наименование показателя	Рубли	Доллары США	Евро	Прочие валюты	Итого
1	2	3	4	5	6	7
	отражается в составе прибыли или убытка, в том числе:					
4	финансовые активы, переданные без прекращения признания	-	-	-	-	-
5	Финансовые активы, имеющиеся в наличии для продажи, в том числе:	1 247 695	-	-	-	1 247 695
6	финансовые активы, переданные без прекращения признания	-	-	-	-	-
7	Финансовые активы, удерживаемые до погашения, в том числе:	-	-	-	-	-
8	финансовые активы, переданные без прекращения признания	-	-	-	-	-
9	Дебиторская задолженность по операциям страхования, сострахования и перестрахования	87 992	4 605	15 335	-	107 932
10	Дебиторская задолженность по операциям в сфере обязательного медицинского страхования	-	-	-	-	-
11	Займы, прочие размещенные средства и прочая дебиторская задолженность	601	-	-	-	601
12	Доля перестраховщиков в резервах по страхованию жизни, классифицированным как страховые	-	-	-	-	-
13	Доля перестраховщиков в резервах по страхованию жизни, классифицированным как инвестиционные	-	-	-	-	-
14	Доля перестраховщиков в резервах по страхованию иному, чем страхование жизни	37 575	992	45 305	353	84 225
15	Инвестиции в ассоциированные организации	-	-	-	-	-
16	Инвестиции в совместно контролируемые предприятия	-	-	-	-	-
17	Инвестиции в дочерние предприятия	-	-	-	-	-
18	Активы, включенные в выбывающие группы, классифицируемые как предназначенные для продажи	-	-	-	-	-
19	Прочие активы	17 202	-	1 228	-	18 430
20	Итого активов	1 720 945	5 740	62 041	353	1 789 079
Раздел II. Обязательства						
21	Финансовые обязательства, оцениваемые по справедливой стоимости, изменение которой отражается в составе прибыли или убытка	-	-	-	-	-
22	Займы и прочие привлеченные средства	35 877	-	-	-	35 877
23	Выпущенные долговые ценные бумаги	-	-	-	-	-
24	Кредиторская задолженность по операциям в сфере обязательного медицинского страхования	-	-	-	-	-
25	Кредиторская задолженность по операциям страхования, сострахования и перестрахования	331 767	848	838	-	333 453
26	Обязательства, включенные в выбывающие группы,	-	-	-	-	-

Номер строки	Наименование показателя	Рубли	Доллары США	Евро	Прочие валюты	Итого
1	2	3	4	5	6	7
	классифицируемые как предназначенные для продажи					
27	Обязательства по договорам страхования жизни, классифицированным как страховые	-	-	-	-	-
28	Обязательства по договорам страхования жизни, классифицированным как инвестиционные с негарантированной возможностью получения дополнительных выгод	-	-	-	-	-
29	Обязательства по договорам страхования жизни, классифицированным как инвестиционные без негарантированной возможности получения дополнительных выгод	-	-	-	-	-
30	Резервы по страхованию иному, чем страхование жизни	769 152	2 796	66 522	452	838 922
31	Прочие обязательства	106 412	-	2 781	-	109 193
32	Итого обязательств	1 243 208	3 644	70 141	452	1 317 445
33	Чистая балансовая позиция	477 737	2 096	(8 100)	(99)	471 634

Краткий обзор финансовых активов и обязательств страховщика в разрезе основных валют на 31 декабря 2018 г.

Таблица 62.18

Номер строки	Наименование показателя	Рубли	Доллары США	Евро	Прочие валюты	Итого
1	2	3	4	5	6	7
Раздел I. Активы						
1	Денежные средства и их эквиваленты	331 447	69	3 579	-	335 094
2	Депозиты и прочие размещенные средства в кредитных организациях и банках-нерезидентах	120 242	-	-	-	120 242
3	Финансовые активы, оцениваемые по справедливой стоимости, изменение которой отражается в составе прибыли или убытка, в том числе:	-	-	-	-	-
4	финансовые активы, переданные без прекращения признания	-	-	-	-	-
5	Финансовые активы, имеющиеся в наличии для продажи, в том числе:	959 397	-	-	-	959 397
6	финансовые активы, переданные без прекращения признания	959 397	-	-	-	959 397
7	Финансовые активы, удерживаемые до погашения, в том числе:	-	-	-	-	-
8	финансовые активы, переданные без прекращения признания	-	-	-	-	-
9	Дебиторская задолженность по операциям страхования, сострахования и перестрахования	157 728	-	-	-	157 728
10	Дебиторская задолженность по операциям в сфере обязательного медицинского страхования	-	-	-	-	-
11	Займы, прочие размещенные средства и прочая дебиторская задолженность	1 047	-	-	-	1 047

Номер строк и	Наименование показателя	Рубли	Доллары США	Евро	Прочие валюты	Итого
1	2	3	4	5	6	7
12	Доля перестраховщиков в резервах по страхованию жизни, классифицированным как страховые	-	-	-	-	-
13	Доля перестраховщиков в резервах по страхованию жизни, классифицированным как инвестиционные	-	-	-	-	-
14	Доля перестраховщиков в резервах по страхованию иному, чем страхование жизни	42 820	1 997	40 065	321	85 203
15	Инвестиции в ассоциированные организации	-	-	-	-	-
16	Инвестиции в совместно контролируемые предприятия	-	-	-	-	-
17	Инвестиции в дочерние предприятия	-	-	-	-	-
18	Активы, включенные в выбывающие группы, классифицируемые как предназначенные для продажи	-	-	-	-	-
19	Прочие активы	37 861	146	1 340	-	39 347
20	Итого активов	1 650 541	2 212	44 984	321	1 698 058
Раздел II. Обязательства						
21	Финансовые обязательства, оцениваемые по справедливой стоимости, изменение которой отражается в составе прибыли или убытка	-	-	-	-	-
22	Займы и прочие привлеченные средства	-	-	-	-	-
23	Выпущенные долговые ценные бумаги	-	-	-	-	-
24	Кредиторская задолженность по операциям в сфере обязательного медицинского страхования	-	-	-	-	-
25	Кредиторская задолженность по операциям страхования, сострахования и перестрахования	234 782	-	-	-	234 782
26	Обязательства, включенные в выбывающие группы, классифицируемые как предназначенные для продажи	-	-	-	-	-
27	Обязательства по договорам страхования жизни, классифицированным как страховые	-	-	-	-	-
28	Обязательства по договорам страхования жизни, классифицированным как инвестиционные с негарантированной возможностью получения дополнительных выгод	-	-	-	-	-
29	Обязательства по договорам страхования жизни, классифицированным как инвестиционные без негарантированной возможности получения дополнительных выгод	-	-	-	-	-
30	Резервы по страхованию иному, чем страхование жизни	809 872	2 796	66 522	452	879 642
31	Прочие обязательства	61 106	-	7 837	-	68 943
32	Итого обязательств	1 105 760	2 796	74 359	452	1 183 367
33	Чистая балансовая позиция	544 781	(584)	(29 375)	(131)	514 691

62.18.1 Компания принимает на себя риск, связанный с влиянием колебаний обменных курсов иностранных валют по отношению к российскому рублю на ее финансовое положение и потоки денежных средств. Кроме того, часть убытков по страховым контрактам зафиксирована в евро на дату признания убытков. Также часть премий зафиксирована в евро на дату подписания страхового договора. Компания подвержена валютному риску в отношении данных убытков и премий при изменении валютных курсов. Компания управляет валютным риском путем поддержания своих активов, представленных в евро, на определенном уровне, необходимом для исполнения своих обязательств. В связи с этим Компания полагает, что не подвержена существенному риску колебания обменных курсов.

Чувствительность капитала к допустимым изменениям в процентных ставках на 31 декабря 2019 г.

Таблица 62.19

Номер строки	Валюта	Увеличение в базисных пунктах	Уменьшение в базисных пунктах	Чувствительность чистого процентного дохода	Чувствительность капитала
1	2	3	4	5	6
1	Рубль	-100	-100	20 734	16 587
2	Евро	-0,4	-0,4	-	-
3	Доллар США	-1,0	-1,0	-	-

Чувствительность капитала к допустимым изменениям в процентных ставках на 31 декабря 2018 г.

Таблица 62.19

Номер строки	Валюта	Увеличение в базисных пунктах	Уменьшение в базисных пунктах	Чувствительность чистого процентного дохода	Чувствительность капитала
1	2	3	4	5	6
1	Рубль	-100	-100	7 372	5 897
2	Евро	-0,4	-0,4	-	-
3	Доллар США	-1,0	-1,0	-	-

62.19.1 Риск изменения процентной ставки возникает в результате возможного влияния изменения рыночных процентных ставок на справедливую стоимость финансовых инструментов или будущих денежных потоков от них. Руководство Компании устанавливает лимиты в отношении приемлемого уровня расхождения процентных ставок и осуществляет контроль за соблюдением установленных лимитов на регулярной основе.

62.19.2 По состоянию на 31 декабря 2019 г. и 31 декабря 2018 г. Компания не имеет финансовых инструментов с переменными процентными ставками, в связи с чем не проводит анализ чувствительности чистого процентного дохода к дате изменения ставок.

Анализ чувствительности к рыночным индексам (Таблица 62.20)

Не применимо, в связи с отсутствием операций.

Примечание 64. Условные обязательства

Российское налоговое, валютное и таможенное законодательство допускают возможность различных толкований и подвержены частым изменениям. Интерпретация руководством такого законодательства применительно к деятельности Компании может быть оспорена соответствующими региональными и федеральными органами. Как следствие, налоговые органы могут предъявить претензии по тем операциям и методам учета, по которым раньше они претензий не предъявляли. В результате, соответствующими органами могут быть начислены значительные дополнительные налоги, пени и штрафы.

Российское законодательство по трансфертному ценообразованию позволяет российским налоговым органам применять корректировки налоговой базы и доначислять суммы налога на прибыль и налога на добавленную стоимость в отношении всех контролируемых сделок, если цена, примененная в сделке, отличается от рыночного уровня цен.

С 1 января 2016 г. вступил в силу Федеральный закон от 24 ноября 2015 г. № 376-ФЗ, в рамках которого вступили в действие правила о налогообложении контролируемых иностранных компаний, а также введены концепции бенефициарного собственника дохода и налогового резидентства юридических лиц. Принятие данного закона в целом сопряжено с возрастанием административной и, в некоторых случаях, налоговой нагрузки на российских налогоплательщиков, имеющих иностранные дочерние структуры и/или осуществляющих операции с иностранными компаниями. По состоянию на 31 декабря 2018 г. и 31 декабря 2017 г., по мнению руководства Компании, закон № 376-ФЗ не оказывает существенного влияния на налоговые обязательства Компании.

Введение указанных норм, а также интерпретация иных отдельных положений российского налогового законодательства в совокупности с последними тенденциями в правоприменительной практике указывают на потенциальную возможность увеличения как сумм уплачиваемых налогов, так и размера штрафных санкций, в том числе в связи с тем, что налоговые органы и суды могут занимать более жесткую позицию при применении законодательства и проверке налоговых расчетов. При этом определение их размера, а также оценка вероятности неблагоприятного исхода в случае предъявления исков со стороны налоговых органов не представляются возможными. Налоговые проверки могут охватывать три календарных года деятельности, непосредственно предшествовавших году проверки. При определенных условиях проверке могут быть подвергнуты и более ранние периоды.

По состоянию на 31 декабря 2019 г. руководство Компании считает, что придерживается обоснованной интерпретации соответствующего законодательства. Руководство Компании полагает, что Компания начислила и уплатила в бюджет все соответствующие налоги.

Примечание 66. Справедливая стоимость финансовых инструментов

Уровни в иерархии справедливой стоимости, к которым относятся многократные оценки справедливой стоимости на 31 декабря 2019 г.

Таблица 66.1

Номер строки	Наименование строки	Справедливая стоимость по уровням исходных данных			Итого справедливая стоимость
		Рыночные котировки (уровень 1)	Модель оценки, использующая данные наблюдаемых рынков (уровень 2)	Модель оценки, использующая значительный объем ненаблюдаемых данных (уровень 3)	
		3	4	5	6
1	Активы, оцениваемые по справедливой стоимости, в том числе: финансовые активы, в том числе:	1 221 434	26 261	-	1 247 695
2	финансовые активы, оцениваемые по справедливой стоимости, изменение которой отражается в составе прибыли или убытка, в том числе:	1 221 434	26 261	-	1 247 695
3	финансовые активы, оцениваемые по справедливой стоимости, изменение которой отражается в составе прибыли или убытка, предназначенные для торговли, в том числе: доливые ценные бумаги кредитных организаций и банков-нерезидентов	-	-	-	-
4	долевые ценные бумаги некредитных финансовых организаций	-	-	-	-
5	долевые ценные бумаги нефинансовых организаций	-	-	-	-
6	долевые ценные бумаги Правительства Российской Федерации	-	-	-	-
7	долговые ценные бумаги субъектов Российской Федерации и органов местного самоуправления	-	-	-	-
8	долговые ценные бумаги иностранных государств	-	-	-	-
9	долговые ценные бумаги кредитных организаций и банков-нерезидентов	-	-	-	-
10	долговые ценные бумаги некредитных финансовых организаций	-	-	-	-
11	долговые ценные бумаги нефинансовых организаций займы выданные и депозиты в кредитных организациях и банках-нерезидентах, удерживаемые для торговли	-	-	-	-
12	производные финансовые активы, в том числе: производные финансовые активы, базисным(базовым) активом которых является иностранная валюта, в том числе:	-	-	-	-
13	фьючерсы	-	-	-	-
13.1	форварды	-	-	-	-
14	опционы	-	-	-	-
15	свопы	-	-	-	-
16	прочие производные финансовые активы	-	-	-	-
17		-	-	-	-
18		-	-	-	-
19		-	-	-	-
20		-	-	-	-

Номер строки	Наименование строки	Справедливая стоимость по уровням исходных данных			Итого справедливая стоимость
		Рыночные котировки (уровень 1)	Модель оценки, использующая данные наблюдаемых рынков (уровень 2)	Модель оценки, использующая значительный объем ненаблюдаемых данных (уровень 3)	
1	2	3	4	5	6
21	производные финансовые активы, базисным (базовым) активом которых являются процентные ставки, в том числе:	-	-	-	-
22	фьючерсы	-	-	-	-
23	форварды	-	-	-	-
24	опционы	-	-	-	-
25	свопы	-	-	-	-
26	прочие производные финансовые активы	-	-	-	-
27	производные финансовые активы, базисным (базовым) активом которых являются ценные бумаги, в том числе:	-	-	-	-
28	фьючерсы	-	-	-	-
29	форварды	-	-	-	-
30	опционы	-	-	-	-
31	свопы	-	-	-	-
32	прочие производные финансовые активы	-	-	-	-
33	производные финансовые активы, базисным (базовым) активом которых являются драгоценные металлы, в том числе:	-	-	-	-
34	фьючерсы	-	-	-	-
35	форварды	-	-	-	-
36	опционы	-	-	-	-
37	свопы	-	-	-	-
38	прочие производные финансовые активы	-	-	-	-
39	производные финансовые активы, базисным (базовым) активом которых являются другие активы, в том числе:	-	-	-	-
40	фьючерсы	-	-	-	-
41	форварды	-	-	-	-
42	опционы	-	-	-	-
43	свопы	-	-	-	-
44	прочие производные финансовые активы	-	-	-	-
45	прочие финансовые активы, оцениваемые по справедливой стоимости, изменение которой отражается в составе прибыли или убытка, в том числе:	-	-	-	-
46	долевые ценные бумаги кредитных организаций и банков-нерезидентов	-	-	-	-
47	долевые ценные бумаги некредитных финансовых организаций	-	-	-	-
48	долевые ценные бумаги нефинансовых организаций	-	-	-	-
49	долговые ценные бумаги Правительства Российской Федерации	-	-	-	-

Номер строки	Наименование строки	Справедливая стоимость по уровням исходных данных			Итого справедливая стоимость
		Рыночные котировки (уровень 1)	Модель оценки, использующая данные наблюдаемых рынков (уровень 2)	Модель оценки, использующая значительный объем ненаблюдаемых данных (уровень 3)	
1	2	3	4	5	6
50	Долговые ценные бумаги субъектов Российской Федерации и органов местного самоуправления	-	-	-	-
51	Долговые ценные бумаги иностранных государств	-	-	-	-
52	Долговые ценные бумаги кредитных организаций и банков-нерезидентов	-	-	-	-
53	Долговые ценные бумаги некредитных финансовых организаций	-	-	-	-
54	Долговые ценные бумаги нефинансовых организаций и займы выданные и депозиты в кредитных организациях и банках-нерезидентах, классифицируемые как оцениваемые по справедливой стоимости, изменения которой отражаются в составе прибыли или убытка, при первоначальном признании	-	-	-	-
54.1	финансовые активы, имеющиеся в наличии для продажи, в том числе:	-	-	-	-
55	долговые ценные бумаги кредитных организаций и банков-нерезидентов	1 221 434	26 261	-	1 247 695
56	долговые ценные бумаги некредитных финансовых организаций	-	-	-	-
57	долговые ценные бумаги нефинансовых организаций	-	-	-	-
58	долговые ценные бумаги Правительства Российской Федерации	-	-	-	-
59	долговые ценные бумаги субъектов Российской Федерации и органов местного самоуправления	1 188 829	-	-	1 188 829
60	долговые ценные бумаги иностранных государств	-	-	-	-
61	долговые ценные бумаги кредитных организаций и банков-нерезидентов	-	-	-	-
62	долговые ценные бумаги некредитных финансовых организаций	32 605	26 261	-	58 866
63	долговые ценные бумаги нефинансовых организаций и займы выданные и депозиты в кредитных организациях и банках-нерезидентах, имеющиеся в наличии для продажи	-	-	-	-
64	прочие активы, в том числе:	-	-	-	-
64.1	инструменты хеджирования	-	-	-	-
65	нефинансовые активы, в том числе:	-	-	-	-
66	основные средства (здания)	-	-	-	-
67	инвестиционное имущество	-	-	-	-
68	Обязательства, оцениваемые по справедливой стоимости, в том числе:	-	-	-	-
69		-	-	-	-
70		-	-	-	-

Номер строки	Наименование строки	Справедливая стоимость по уровням исходных данных			Итого справедливая стоимость
		Рыночные котировки (уровень 1)	Модель оценки, использующая данные наблюдаемых рынков (уровень 2)	Модель оценки, использующая значительный объем ненаблюдаемых данных (уровень 3)	
1	2	3	4	5	6
71	финансовые обязательства, оцениваемые по справедливой стоимости, изменение которой отражается в составе прибыли или убытка, в том числе:	-	-	-	-
72	финансовые обязательства, оцениваемые по справедливой стоимости, изменение которой отражается в составе прибыли или убытка, предназначенные для торговли, в том числе:	-	-	-	-
73	обязательства по поставке ценных бумаг	-	-	-	-
74	обязательство по возврату проданного обеспечения	-	-	-	-
75	производные финансовые инструменты, в том числе: производные финансовые инструменты, базисным(базовым) активом которых является иностранная валюта, в том числе:	-	-	-	-
76	фьючерсы	-	-	-	-
77	форварды	-	-	-	-
78	опционы	-	-	-	-
79	свопы	-	-	-	-
80	прочие производные финансовые инструменты	-	-	-	-
81	производные финансовые инструменты (базовым) активом которых являются процентные ставки, в том числе:	-	-	-	-
82	фьючерсы	-	-	-	-
83	форварды	-	-	-	-
84	опционы	-	-	-	-
85	свопы	-	-	-	-
86	прочие производные финансовые инструменты (базовым) активом которых являются ценные бумаги, в том числе:	-	-	-	-
87	фьючерсы	-	-	-	-
88	форварды	-	-	-	-
89	опционы	-	-	-	-
90	свопы	-	-	-	-
91	прочие производные финансовые инструменты (базовым) активом которых являются драгоценные металлы, в том числе:	-	-	-	-
92	фьючерсы	-	-	-	-
93	форварды	-	-	-	-
94	опционы	-	-	-	-
95	свопы	-	-	-	-
96	прочие производные финансовые инструменты (базовым) активом которых являются драгоценные металлы, в том числе:	-	-	-	-
97	фьючерсы	-	-	-	-
98	форварды	-	-	-	-
99	опционы	-	-	-	-

Номер строки	Наименование строки	Справедливая стоимость по уровням исходных данных			Итого справедливая стоимость
		Рыночные котировки (уровень 1)	Модель оценки, использующая данные наблюдаемых рынков (уровень 2)	Модель оценки, использующая значительный объем ненаблюдаемых данных (уровень 3)	
1	2	3	4	5	6
98	свопы	-	-	-	-
99	прочие производные финансовые инструменты (базовым) активом которых являются другие активы, в том числе:	-	-	-	-
100	фьючерсы	-	-	-	-
101	форварды	-	-	-	-
103	опционы	-	-	-	-
104	свопы	-	-	-	-
105	прочие производные финансовые инструменты прочие финансовые обязательства, классифицированные как оцениваемые по справедливой стоимости, изменение которой отражается в составе прибыли или убытка, при первоначальном признании, в том числе:	-	-	-	-
106	встроенные производные финансовые инструменты	-	-	-	-
107	прочие обязательства, в том числе:	-	-	-	-
108	инструменты хеджирования, в том числе:	-	-	-	-
109	производные финансовые инструменты, используемые для хеджирования денежных потоков, в том числе:	-	-	-	-
110	фьючерсы	-	-	-	-
111	форварды	-	-	-	-
112	опционы	-	-	-	-
113	свопы	-	-	-	-
114	прочие производные финансовые инструменты	-	-	-	-
115	производные финансовые инструменты, используемые для хеджирования справедливой стоимости, в том числе:	-	-	-	-
116	фьючерсы	-	-	-	-
117	форварды	-	-	-	-
118	опционы	-	-	-	-
119	свопы	-	-	-	-
120	прочие производные финансовые инструменты	-	-	-	-
121		-	-	-	-

Уровни в иерархии справедливой стоимости, к которым относятся многократные оценки справедливой стоимости на 31 декабря 2018 г.

Таблица 66.1

Номер строки	Наименование строки	Справедливая стоимость по уровням исходных данных			Итого справедливая стоимость
		Рыночные котировки (уровень 1)	Модель оценки, использующая данные наблюдаемых рынков (уровень 2)	Модель оценки, использующая значительный объем ненаблюдаемых данных (уровень 3)	
1	2	3	4	5	6
1	Активы, оцениваемые по справедливой стоимости, в том числе:	959 397	-	-	959 397
2	финансовые активы, в том числе:	-	-	-	-
3	финансовые активы, оцениваемые по справедливой стоимости, изменение которой отражается в составе прибыли или убытка, в том числе:	-	-	-	-
4	изменение которой отражается в составе прибыли или убытка, в том числе:	-	-	-	-
5	финансовые активы, оцениваемые по справедливой стоимости, изменение которой отражается в составе прибыли или убытка, предназначенные для торговли, в том числе:	-	-	-	-
6	долевые ценные бумаги кредитных организаций и банков-нерезидентов	-	-	-	-
7	долевые ценные бумаги некредитных финансовых организаций	-	-	-	-
8	долевые ценные бумаги нефинансовых организаций	-	-	-	-
9	долговые ценные бумаги Правительства Российской Федерации	-	-	-	-
10	долговые ценные бумаги субъектов Российской Федерации и органов местного самоуправления	-	-	-	-
11	долговые ценные бумаги иностранных государств	-	-	-	-
12	долговые ценные бумаги кредитных организаций и банков-нерезидентов	-	-	-	-
13	долговые ценные бумаги некредитных финансовых организаций	-	-	-	-
13.1	долговые ценные бумаги депозиты в кредитных организациях и займы выданные и депозиты в кредитных организациях и банках-нерезидентах, удерживаемые для торговли	-	-	-	-
14	производные финансовые активы, в том числе:	-	-	-	-
15	производные финансовые активы, базисным(базовым) активом которых является иностранная валюта, в том числе:	-	-	-	-
16	фьючерсы	-	-	-	-
17	форварды	-	-	-	-
18	опционы	-	-	-	-
19	свопы	-	-	-	-
20	прочие производные финансовые активы	-	-	-	-
21	производные финансовые активы, базисным (базовым) активом которых являются процентные ставки, в том числе:	-	-	-	-
22	фьючерсы	-	-	-	-
23	форварды	-	-	-	-
24	опционы	-	-	-	-
25	свопы	-	-	-	-

Номер строки	Наименование строки	Справедливая стоимость по уровням исходных данных				Итого справедливая стоимость
		Рыночные котировки (уровень 1)	Модель оценки, использующая данные наблюдаемых рынков (уровень 2)	Модель оценки, использующая значительный объем ненаблюдаемых данных (уровень 3)	6	
1	2	3	4	5	6	
26	прочие производные финансовые активы	-	-	-	-	
27	производные финансовые активы, базисным (базовым) активом которых являются ценные бумаги, в том числе:	-	-	-	-	
28	фьючерсы	-	-	-	-	
29	форварды	-	-	-	-	
30	опционы	-	-	-	-	
31	свопы	-	-	-	-	
32	прочие производные финансовые активы	-	-	-	-	
33	производные финансовые активы, базисным (базовым) активом которых являются драгоценные металлы, в том числе:	-	-	-	-	
34	фьючерсы	-	-	-	-	
35	форварды	-	-	-	-	
36	опционы	-	-	-	-	
37	свопы	-	-	-	-	
38	прочие производные финансовые активы	-	-	-	-	
39	производные финансовые активы, базисным (базовым) активом которых являются другие активы, в том числе:	-	-	-	-	
40	фьючерсы	-	-	-	-	
41	форварды	-	-	-	-	
42	опционы	-	-	-	-	
43	свопы	-	-	-	-	
44	прочие производные финансовые активы	-	-	-	-	
45	прочие финансовые активы, оцениваемые по справедливой стоимости, изменение которой отражается в составе прибыли или убытка, в том числе:	-	-	-	-	
46	долевые ценные бумаги кредитных организаций и банков-нерезидентов	-	-	-	-	
47	долевые ценные бумаги некредитных финансовых организаций	-	-	-	-	
48	долевые ценные бумаги нефинансовых организаций	-	-	-	-	
49	долевые ценные бумаги Правительства Российской Федерации	-	-	-	-	
50	долевые ценные бумаги субъектов Российской Федерации и органов местного самоуправления	-	-	-	-	
51	долевые ценные бумаги иностранных государств	-	-	-	-	
52	долевые ценные бумаги кредитных организаций и банков-нерезидентов	-	-	-	-	
53	долевые ценные бумаги некредитных финансовых организаций	-	-	-	-	

Номер строки	Наименование строки	Справедливая стоимость по уровням исходных данных				Итого справедливая стоимость
		Рыночные котировки (уровень 1)	Модель оценки, использующая данные наблюдаемых рынков (уровень 2)	Модель оценки, использующая значительный объем ненаблюдаемых данных (уровень 3)		
1	2	3	4	5	6	
54	долговые ценные бумаги нефинансовых организаций займы выданные и депозиты в кредитных организациях и банках-нерезидентах, классифицируемые как оцениваемые по справедливой стоимости, изменения которой отражаются в составе прибыли или убытка, при первоначальном признании	-	-	-	-	
54.1	финансовые активы, имеющиеся в наличии для продажи, в том числе:	-	-	-	-	
55	долговые ценные бумаги кредитных организаций и банков-нерезидентов	959 397			959 397	
56	долевые ценные бумаги некредитных финансовых организаций					
57	долевые ценные бумаги нефинансовых организаций Российской Федерации	959 397			959 397	
58	долговые ценные бумаги субъектов Российской Федерации и органов местного самоуправления	-	-	-	-	
59	долговые ценные бумаги иностранных государств	-	-	-	-	
60	долговые ценные бумаги кредитных организаций и банков-нерезидентов	-	-	-	-	
61	долговые ценные бумаги некредитных финансовых организаций	-	-	-	-	
62	долговые ценные бумаги нефинансовых организаций	-	-	-	-	
63	долговые ценные бумаги и депозиты в кредитных организациях и банках-нерезидентах, имеющиеся в наличии для продажи	-	-	-	-	
64	прочие активы, в том числе:	-	-	-	-	
64.1	инструменты хеджирования	-	-	-	-	
65	нефинансовые активы, в том числе:	-	-	-	-	
66	основные средства (здания)	-	-	-	-	
67	инвестиционное имущество	-	-	-	-	
68	Обязательства, оцениваемые по справедливой стоимости, в том числе:	-	-	-	-	
69	финансовые обязательства, оцениваемые по справедливой стоимости, изменение которой отражается в составе прибыли или убытка, в том числе:	-	-	-	-	
70	финансовые обязательства, оцениваемые по справедливой стоимости, изменение которой отражается в составе прибыли или убытка, в том числе:	-	-	-	-	
71	финансовые обязательства, оцениваемые по справедливой стоимости, изменение которой отражается в составе прибыли или убытка, предназначенные для торговли, в том числе:	-	-	-	-	
72	обязательства по поставке ценных бумаг	-	-	-	-	
73	обязательство по возврату проданного обеспечения	-	-	-	-	
74		-	-	-	-	

Номер строки	Наименование строки	Справедливая стоимость по уровням исходных данных				Итого справедливая стоимость
		Рыночные котировки (уровень 1)	Модель оценки, использующая данные наблюдаемых рынков (уровень 2)	Модель оценки, использующая значительный объем ненаблюдаемых данных (уровень 3)	6	
1	2	3	4	5	6	
75	производные финансовые инструменты, в том числе: производные финансовые инструменты, базисным(базовым) активом которых является иностранная валюта, в том числе: фьючерсы	-	-	-	-	
76	фьючерсы	-	-	-	-	
77	форварды	-	-	-	-	
78	опционы	-	-	-	-	
79	свопы	-	-	-	-	
80	прочие производные финансовые инструменты	-	-	-	-	
81	производные финансовые инструменты, базисным (базовым) активом которых являются процентные ставки, в том числе: фьючерсы	-	-	-	-	
82	фьючерсы	-	-	-	-	
83	форварды	-	-	-	-	
84	опционы	-	-	-	-	
85	свопы	-	-	-	-	
86	прочие производные финансовые инструменты	-	-	-	-	
87	производные финансовые инструменты, базисным (базовым) активом которых являются ценные бумаги, в том числе: фьючерсы	-	-	-	-	
88	фьючерсы	-	-	-	-	
89	форварды	-	-	-	-	
90	опционы	-	-	-	-	
91	свопы	-	-	-	-	
92	прочие производные финансовые инструменты	-	-	-	-	
93	производные финансовые инструменты, базисным (базовым) активом которых являются драгоценные металлы, в том числе: фьючерсы	-	-	-	-	
94	фьючерсы	-	-	-	-	
95	форварды	-	-	-	-	
96	опционы	-	-	-	-	
97	свопы	-	-	-	-	
98	прочие производные финансовые инструменты	-	-	-	-	
99	производные финансовые инструменты, базисным (базовым) активом которых являются другие активы, в том числе: фьючерсы	-	-	-	-	
100	фьючерсы	-	-	-	-	
101	форварды	-	-	-	-	
102	опционы	-	-	-	-	
103	свопы	-	-	-	-	
104	прочие производные финансовые инструменты	-	-	-	-	
105	прочие финансовые обязательства, классифицированные как оцениваемые по справедливой стоимости, изменение которой	-	-	-	-	
106		-	-	-	-	

Номер строки	Наименование строки	Справедливая стоимость по уровням исходных данных			Итого справедливая стоимость
		Рыночные котировки (уровень 1)	Модель оценки, использующая данные наблюдаемых рынков (уровень 2)	Модель оценки, использующая значительный объем ненаблюдаемых данных (уровень 3)	
1	2	3	4	5	6
	отражается в составе прибыли или убытка, при первоначальном признании, в том числе:				
107	встроенные производные финансовые инструменты	-	-	-	-
108	прочие обязательства, в том числе:	-	-	-	-
109	инструменты хеджирования, в том числе:	-	-	-	-
110	производные финансовые инструменты, используемые для хеджирования денежных потоков, в том числе:	-	-	-	-
111	фьючерсы	-	-	-	-
112	форварды	-	-	-	-
113	опционы	-	-	-	-
114	свопы	-	-	-	-
115	прочие производные финансовые инструменты	-	-	-	-
116	производные финансовые инструменты, используемые для хеджирования справедливой стоимости, в том числе:	-	-	-	-
117	фьючерсы	-	-	-	-
118	форварды	-	-	-	-
119	опционы	-	-	-	-
120	свопы	-	-	-	-
121	прочие производные финансовые инструменты	-	-	-	-

66.1.1 Справедливая стоимость представляет собой сумму, на которую может быть обменен финансовый инструмент в ходе текущей операции между незаинтересованными сторонами, кроме случаев вынужденной продажи или ликвидации. Наилучшим подтверждением справедливой стоимости является котировка финансового инструмента на рынке.

Оценочная справедливая стоимость финансовых инструментов рассчитывалась Компанией исходя из имеющейся рыночной информации или с применением методов оценки. Для интерпретации рыночной информации в целях определения справедливой стоимости применялись профессиональные суждения. При определении справедливой стоимости финансовых инструментов используется вся имеющаяся рыночная информация.

66.1.2. Результаты оценки справедливой стоимости анализируются и распределяются по уровням иерархии справедливой стоимости следующим образом: (i) к 1 Уровню относятся оценки по котировочным ценам (некорректируемым) на активных рынках для идентичных активов или обязательств, (ii) ко 2 Уровню – полученные с помощью методов оценки, в котором все используемые существенные исходные данные, прямо или косвенно являются наблюдаемыми для актива или обязательства (т.е., например, цены), и (iii) оценки 3 Уровня, которые являются оценками, не основанными на наблюдаемых рыночных данных (т.е. основаны на ненаблюдаемых исходных данных). Для распределения финансовых инструментов по категориям иерархии справедливой стоимости руководство использует профессиональные суждения. Если для оценки справедливой стоимости используются наблюдаемые исходные данные, требующие значительных корректировок, эта оценка относится к 3 Уровню. Значимость используемых исходных данных оценивается для всей совокупности оценки справедливой стоимости.

66.1.3. Оценочная справедливая стоимость инструментов с фиксированной процентной ставкой основывается на методе дисконтированных потоков денежных средств с применением действующих процентных ставок на рынке заимствований для новых инструментов, предполагающих аналогичный кредитный риск и аналогичный срок погашения.

66.1.4. Многократные оценки справедливой стоимости – это оценки, производимые в соответствии с выбранной учетной политикой Компании на конец каждого отчетного периода.

Методы оценки и исходные данные, использованные в оценке справедливой стоимости для уровня 2в иерархии справедливой стоимости, а также чувствительность оценок к возможным изменениям исходных данных по состоянию на 31 Декабря 2019 г.

Таблица 66.2

Номер строки	Наименование показателя	Справедливая стоимость	Метод оценки	Используемые исходные данные	Диапазон исходных данных (средне-взвешенное значение)	Обоснованные изменения	Чувствительность оценки справедливой стоимости
1	2	3	4	5	6	7	8
1	Активы, оцениваемые по справедливой стоимости, в том числе:	26 261					
2	финансовые активы, в том числе: финансовые активы, оцениваемые по справедливой стоимости, изменение которой отражается в составе прибыли или убытка, в том числе:	26 261					
3		-					
4	финансовые активы, оцениваемые по справедливой стоимости, изменение которой отражается в составе прибыли или	-					

	убытка, предназначенные для торговли, в том числе:								
5	долевые ценные бумаги кредитных организаций и банков-нерезидентов	-							
6	долевые ценные бумаги некредитных финансовых организаций	-							
7	долевые ценные бумаги нефинансовых организаций	-							
8	долговые ценные бумаги Правительства Российской Федерации	-							
9	долговые ценные бумаги субъектов Российской Федерации и органов местного самоуправления	-							
10	долговые ценные бумаги иностранных государств	-							
11	долговые ценные бумаги кредитных организаций и банков-нерезидентов	-							
12	долговые ценные бумаги некредитных финансовых организаций	-							
13	долговые ценные бумаги нефинансовых организаций	-							
13.1	займы выданные и депозиты в кредитных организациях и банках-нерезидентах, удерживаемые для торговли	-							
14	производные финансовые активы, в том числе:	-							
15	производные финансовые активы, базисным(базовым) активом которых является иностранная валюта, в том числе:	-							
16	фьючерсы	-							
17	форварды	-							
18	опционы	-							
19	свопы	-							
20	прочие производные финансовые активы	-							
21	производные финансовые активы, базисным (базовым) активом которых являются процентные ставки, в том числе:	-							

22	фьючерсы	-							
23	форварды	-							
24	опционы	-							
25	свопы	-							
26	прочие производные финансовые активы	-							
27	производные финансовые активы, базисным (базовым) активом которых являются ценные бумаги, в том числе:	-							
28	фьючерсы	-							
29	форварды	-							
30	опционы	-							
31	свопы	-							
32	прочие производные финансовые активы	-							
33	производные финансовые активы, базисным (базовым) активом которых являются драгоценные металлы, в том числе:	-							
34	фьючерсы	-							
35	форварды	-							
36	опционы	-							
37	свопы	-							
38	прочие производные финансовые активы	-							
39	производные финансовые активы, базисным (базовым) активом которых являются другие активы, в том числе:	-							
40	фьючерсы	-							
41	форварды	-							
42	опционы	-							
43	свопы	-							
44	прочие производные финансовые активы	-							
45	прочие финансовые активы, оцениваемые по справедливой стоимости, изменение которой отражается в составе прибыли или убытка, в том числе:	-							
46	Долевые ценные бумаги кредитных организаций и банков- нерезидентов	-							

47	Долевые ценные бумаги некредитных финансовых организаций	-							
48	Долевые ценные бумаги нефинансовых организаций	-							
49	Долговые ценные бумаги Правительства Российской Федерации	-							
50	Долговые ценные бумаги субъектов Российской Федерации и органов местного самоуправления	-							
51	Долговые ценные бумаги иностранных государств	-							
52	Долговые ценные бумаги кредитных организаций и банков-нерезидентов	-							
53	Долговые ценные бумаги некредитных финансовых организаций	-							
54	Долговые ценные бумаги нефинансовых организаций	-							
54.1	займы выданные и депозиты в кредитных организациях и Банках-нерезидентах, классифицируемые как оцениваемые по справедливой стоимости, изменения которой отражаются в составе прибыли или убытка, при первоначальном признании	-							
55	Финансовые активы, имеющиеся в наличии для продажи, в том числе: Долевые ценные бумаги кредитных организаций и банков-нерезидентов	26 261	Котировка	данные ММВБ	не применимо	не применимо	не применимо	не применимо	не применимо
56	Долевые ценные бумаги некредитных финансовых организаций	-							
57	Долевые ценные бумаги нефинансовых организаций	-							
58	Долевые ценные бумаги Правительства Российской Федерации	-							
59	Долговые ценные бумаги Правительства Российской Федерации	-							

60	долговые ценные бумаги субъектов Российской Федерации и органов местного самоуправления	-						
61	долговые ценные бумаги иностранных государств	-						
62	долговые ценные бумаги кредитных организаций и банков-нерезидентов	26 261	Котировка	данные ММВБ	не применимо	не применимо	не применимо	не применимо
63	долговые ценные бумаги некредитных финансовых организаций	-						
64	долговые ценные бумаги нефинансовых организаций	-						
64.1	займы выданные и депозиты в кредитных организациях и банках-нерезидентах, имеющиеся в наличии для продажи	-						
65	прочие активы, в том числе:	-						
66	инструменты хеджирования	-						
67	нефинансовые активы, в том числе:	-						
68	основные средства (здания)	-						
69	инвестиционное имущество	-						
70	Обязательства, оцениваемые по справедливой стоимости, в том числе:	-						
71	финансовые обязательства, оцениваемые по справедливой стоимости, изменение которой отражается в составе прибыли или убытка, в том числе:	-						
72	финансовые обязательства, оцениваемые по справедливой стоимости, изменение которой отражается в составе прибыли или убытка, предназначенные для торговли, в том числе:	-						
73	обязательства по поставке ценных бумаг	-						
74	обязательства по возврату проданного обеспечения	-						

75	производные финансовые инструменты, в том числе:	-						
	производные финансовые инструменты, базисным(базовым) активом которых является иностранная валюта, в том числе:							
76	фьючерсы	-						
77	форварды	-						
78	опционы	-						
79	свопы	-						
80	прочие производные финансовые инструменты	-						
81	производные финансовые инструменты, базисным(базовым) активом которых являются процентные ставки, в том числе:							
82	фьючерсы	-						
83	форварды	-						
84	опционы	-						
85	свопы	-						
86	прочие производные финансовые инструменты	-						
87	производные финансовые инструменты, базисным(базовым) активом которых являются ценные бумаги, в том числе:							
88	фьючерсы	-						
89	форварды	-						
90	опционы	-						
91	свопы	-						
92	прочие производные финансовые инструменты	-						
93	производные финансовые инструменты, базисным(базовым) активом которых являются драгоценные металлы, в том числе:							
94	фьючерсы	-						
95	форварды	-						
96	опционы	-						
97	свопы	-						
98	прочие производные финансовые инструменты	-						
99	производные финансовые инструменты, базисным(базовым) активом которых являются другие активы, в том числе:							
100		-						

101	фьючерсы	-							
102	форварды	-							
103	опционы	-							
104	свопы	-							
105	прочие производные финансовые инструменты	-							
	прочие финансовые обязательства, классифицированные как оцениваемые по справедливой стоимости, изменение которой отражается в составе прибыли или убытка, при первоначальном признании, в том числе:								
106	встроенные производные финансовые инструменты,	-							
107	прочие обязательства, в том числе: инструменты хеджирования, в том числе:	-							
108	производные финансовые инструменты, используемые для хеджирования денежных потоков, в том числе:	-							
109	фьючерсы	-							
110	форварды	-							
111	опционы	-							
112	свопы	-							
113	прочие производные финансовые инструменты	-							
114	производные финансовые инструменты, используемые для хеджирования справедливой стоимости, в том числе:	-							
115	фьючерсы	-							
116	форварды	-							
117	опционы	-							
118	свопы	-							
119	прочие производные финансовые инструменты	-							
120	фьючерсы	-							
121	форварды	-							
	опционы	-							
	свопы	-							
	прочие производные финансовые инструменты	-							

Методы оценки и исходные данные, использованные в оценке справедливой стоимости для уровня 3 в иерархии справедливой стоимости, а также чувствительность оценок к возможным изменениям исходных данных по состоянию на отчетную дату (Таблица 66.3)

Не применимо, в связи с отсутствием операций.

Информация о сверке изменений по уровню 3 иерархии справедливой стоимости в течение отчетного периода (Таблица 66.4)

Не применимо, в связи с отсутствием операций.

Методы оценки и исходные данные, использованные для оценки справедливой стоимости (Таблица 66.5)

Не применимо, в связи с отсутствием операций

Анализ справедливой стоимости по уровням иерархии справедливой стоимости и балансовая стоимость финансовых активов и обязательств, не оцениваемых по справедливой стоимости на 31 декабря 2019 г.

Таблица 66.6

Номер строки	Наименование показателя	Справедливая стоимость по уровням исходных данных			Итого справедливая стоимость	Балансовая стоимость
		Рыночные котировки (уровень 1)	Модель оценки, использующая наблюдаемые данные (уровень 2)	Модель оценки, использующая значительный объем ненаблюдаемых данных (уровень 3)		
1	2	3	4	5	6	7
1	Финансовые активы, не оцениваемые по справедливой стоимости, в том числе: денежные средства и их эквиваленты за вычетом резерва, в том числе:	19 257	310 939	257 189	587 385	587 385
2	денежные средства в кассе	19 257	128 547	-	147 804	147 804
3	денежные средства в пути	-	-	-	-	-
4	денежные средства на расчетных счетах	-	-	-	-	-
5	депозиты в кредитных организациях и банках-нерезидентах, классифицированные как денежные эквиваленты	19 257	-	-	19 257	19 257
6	денежные средства, переданные в доверительное управление	-	128 547	-	128 547	128 547
7	депозиты в кредитных организациях и банках-нерезидентах, в том числе:	-	-	-	-	-
8	долговые ценные бумаги кредитных организаций и банков-нерезидентов	-	182 392	-	182 392	182 392
9	депозиты в кредитных организациях и банках-нерезидентах	-	-	-	-	-
10	сделки обратного репо	-	182 392	-	182 392	182 392
11	прочие размещенные средства	-	-	-	-	-
12	финансовые активы, удерживаемые до погашения, за минусом резерва, в том числе:	-	-	-	-	-
13		-	-	-	-	-

Номер строки	Наименование показателя	Справедливая стоимость по уровням исходных данных				Итого справедливая стоимость	Балансовая стоимость
		Рыночные котировки (уровень 1)	Модель оценки, использующая наблюдаемые рыночные данные (уровень 2)	Модель оценки, использующая значительный объем наблюдаемых данных (уровень 3)			
1	2	3	4	5	6	7	
14	Долговые ценные бумаги Правительства Российской Федерации	-	-	-	-	-	
15	Долговые ценные бумаги субъектов Российской Федерации и органов местного самоуправления	-	-	-	-	-	
16	Долговые ценные бумаги иностранных государств	-	-	-	-	-	
17	Долговые ценные бумаги кредитных организаций и банков-нерезидентов	-	-	-	-	-	
18	Долговые ценные бумаги некредитных финансовых организаций	-	-	-	-	-	
19	Долговые ценные бумаги нефинансовых организаций	-	-	-	-	-	
20	займы, прочие размещенные средства и прочая дебиторская задолженность, за минусом резерва, в том числе:	-	-	601	601	601	
21	Долговые ценные бумаги	-	-	-	-	-	
22	займы выданные	-	-	-	-	-	
23	сделки обратного репо	-	-	-	-	-	
24	расчеты по конверсионным операциям, производным финансовым инструментам, операциям с ценными бумагами и брокерским операциям	-	-	-	-	-	
25	финансовая аренда	-	-	-	-	-	
26	прочее	-	-	601	601	601	
27	Дебиторская задолженность по операциям страхования, сострахования и перестрахования, за минусом резерва, в том числе:	-	-	167 524	167 524	167 524	
28	Дебиторская задолженность по страхованию жизни, в том числе:	-	-	-	-	-	

Номер строки	Наименование показателя	Справедливая стоимость по уровням исходных данных			Итого справедливая стоимость	Балансовая стоимость
		Рыночные котировки (уровень 1)	Модель оценки, использующая наблюдаемые рыночные данные (уровень 2)	Модель оценки, использующая значительный объем ненаблюдаемых данных (уровень 3)		
1	2	3	4	5	6	7
29	Дебиторская задолженность страхователей по договорам, классифицированным как страховые	-	-	-	-	-
30	Дебиторская задолженность по договорам, классифицированным как инвестиционные с негарантированной возможностью получения дополнительных выгод	-	-	-	-	-
31	Дебиторская задолженность по договорам, классифицированным как страховые, принятым в перестрахование	-	-	-	-	-
32	Дебиторская задолженность по договорам, классифицированным как инвестиционные с негарантированной возможностью получения дополнительных выгод, принятым в перестрахование	-	-	-	-	-
33	Дебиторская задолженность по договорам, классифицированным как страховые, переданным в перестрахование	-	-	-	-	-
34	Дебиторская задолженность по договорам, классифицированным как инвестиционные с негарантированной возможностью получения дополнительных выгод, переданным в перестрахование	-	-	-	-	-
35	Дебиторская задолженность страховщиков-участников операций страхования	-	-	-	-	-
36	Дебиторская задолженность страхователей по договорам, классифицированным как	-	-	-	-	-

Номер строки	Наименование показателя	Справедливая стоимость по уровням исходных данных			Итого справедливая стоимость	Балансовая стоимость
		Рыночные котировки (уровень 1)	Модель оценки, использующая данные наблюдаемых рынков (уровень 2)	Модель оценки, использующая значительный объем наблюдаемых данных (уровень 3)		
1	страховые, по операциям страхования	3	4	5	6	7
37	дебиторская задолженность страхователей по договорам, классифицированным как инвестиционные с негарантированной возможностью получения дополнительных выгод, по операциям страхования	-	-	-	-	-
38	расчеты по депозитам и убыткам	-	-	-	-	-
39	дебиторская задолженность по расчетам с агентами и брокерами	-	-	-	-	-
40	прочая дебиторская задолженность по операциям страхования, страхования и перестрахования	-	-	-	-	-
41	дебиторская задолженность по страхованию иному, чем страхование жизни, в том числе:	-	-	167 524	167 524	167 524
42	дебиторская задолженность по расчетам по прямому возмещению убытков	-	-	-	-	-
43	дебиторская задолженность страхователей по договорам страхования	-	-	50 117	50 117	50 117
44	дебиторская задолженность страховщиков-участников операций страхования	-	-	-	-	-
45	дебиторская задолженность страхователей по операциям страхования	-	-	-	-	-
46	дебиторская задолженность по договорам, принятым в перестрахование	-	-	-	-	-
47	дебиторская задолженность по договорам, переданным в перестрахование	-	-	39 300	39 300	39 300

Номер строки	Наименование показателя	Справедливая стоимость по уровням исходных данных			Итого справедливая стоимость	Балансовая стоимость
		Рыночные котировки (уровень 1)	Модель оценки, использующая данные наблюдаемых рынков (уровень 2)	Модель оценки, использующая значительный объем наблюдаемых данных (уровень 3)		
1	2	3	4	5	6	7
48	Дебиторская задолженность по депю премий и убытков	-	-	-	-	-
49	Дебиторская задолженность по суброгациям и регрессам	-	-	-	-	-
50	Дебиторская задолженность по расчетам с агентами и брокерами	-	-	-	-	-
51	Прочая дебиторская задолженность	-	-	78 107	78 107	78 107
52	Дебиторская задолженность по операциям в сфере обязательного медицинского страхования, в том числе:	-	-	-	-	-
	Дебиторская задолженность по расчетам с территориальными фондами по обязательному медицинскому страхованию	-	-	-	-	-
53	Дебиторская задолженность по расчетам с медицинскими организациями	-	-	-	-	-
54	Дебиторская задолженность по расчетам с регрессам	-	-	-	-	-
55	Прочая дебиторская задолженность по операциям обязательного медицинского страхования	-	-	-	-	-
56	Доля перестраховщиков в обязательствах по договорам страхования жизни, классифицированным как инвестиционные	-	-	-	-	-
57	Доля перестраховщиков в обязательствах по договорам страхования жизни, классифицированным как страховые	-	-	-	-	-
58	Доля перестраховщиков в обязательствах по договорам страхования иного, чем страхование жизни	-	-	-	-	-
59		-	-	84 225	84 225	84 225

Номер строки	Наименование показателя	Справедливая стоимость по уровням исходных данных			Итого справедливая стоимость	Балансовая стоимость
		Рыночные котировки (уровень 1)	Модель оценки, использующая наблюдаемые рынков (уровень 2)	Модель оценки, использующая значительный объем ненаблюдаемых данных (уровень 3)		
1	2	3	4	5	6	7
60	инвестиции в ассоциированные организации	-	-	-	-	-
61	инвестиции в совместно контролируемые организации	-	-	-	-	-
62	инвестиции в дочерние организации	-	-	-	-	-
63	прочие активы	-	-	-	-	-
64	Финансовые обязательства, не оцениваемые по справедливой стоимости, в том числе:	-	-	1 430 549	1 430 549	1 430 549
65	займы и прочие привлеченные средства, в том числе:	-	-	-	-	-
66	кредит, полученный в порядке расчетов по расчетному счету («овердрафт»)	-	-	-	-	-
67	прочие средства, привлеченные от кредитных организаций	-	-	-	-	-
68	средства, привлеченные от государственных организаций	-	-	-	-	-
69	прочие срочные заемные средства от других юридических лиц	-	-	-	-	-
70	средства, привлеченные от физических лиц	-	-	-	-	-
71	аренде	-	-	-	-	-
72	сделки репо	-	-	-	-	-
73	выпущенные долговые ценные бумаги	-	-	-	-	-
74	кредиторская задолженность по операциям страхования, сострахования и перестрахования, в том числе:	-	-	482 433	482 433	482 433
75	кредиторская задолженность по операциям страхования, сострахования и перестрахования жизни, в том числе:	-	-	-	-	-
76	кредиторская задолженность и предоплаты по премиям по	-	-	-	-	-

Номер строки	Наименование показателя	Справедливая стоимость по уровням исходных данных			Итого справедливая стоимость	Балансовая стоимость
		Рыночные котировки (уровень 1)	Модель использующая данные наблюдаемых рынков (уровень 2)	Модель оценки, использующая значительный объем ненаблюдаемых данных (уровень 3)		
1	2	3	4	5	6	7
	прямым договорам страхования, классифицированным как страховые					
	кредиторская задолженность и предоплаты по премиям по прямым договорам страхования, классифицированным как инвестиционные с негарантированной возможностью получения дополнительных выгод	-	-	-	-	-
77	кредиторская задолженность и предоплаты по премиям по договорам страхования жизни, классифицированным как страховые, принятым в перестрахование	-	-	-	-	-
78	кредиторская задолженность и предоплаты по премиям по договорам страхования жизни, классифицированным как инвестиционные с негарантированной возможностью получения дополнительных выгод, принятым в перестрахование	-	-	-	-	-
79	кредиторская задолженность по договорам страхования жизни, классифицированным как страховые, переданным в перестрахование	-	-	-	-	-
80	кредиторская задолженность по договорам страхования жизни, классифицированным как инвестиционные с негарантированной возможностью получения дополнительных выгод, переданным в перестрахование	-	-	-	-	-
81	кредиторская задолженность по депозитам, классифицированным как депозиты	-	-	-	-	-
82	по депозитам, классифицированным как депозиты	-	-	-	-	-

Номер строки	Наименование показателя	Справедливая стоимость по уровням исходных данных			Итого справедливая стоимость	Балансовая стоимость
		Рыночные котировки (уровень 1)	Модель оценки, использующая наблюдаемые рынков (уровень 2)	Модель оценки, использующая значительный объем ненаблюдаемых данных (уровень 3)		
1	2	3	4	5	6	7
83	кредиторская задолженность перед страховыми агентами и брокерами	-	-	-	-	-
84	незавершенные расчеты по операциям страхования и перестрахования	-	-	-	-	-
85	прочая кредиторская задолженность по операциям страхования, перестрахования жизни	-	-	-	-	-
86	кредиторская задолженность по операциям страхования, перестрахования и перестрахования жизни, в том числе:	-	-	482 433	482 433	482 433
87	кредиторская задолженность по операциям прямого возмещения убытков	-	-	-	-	-
88	кредиторская задолженность по договорам страхования	-	-	122 619	122 619	122 619
89	кредиторская задолженность по договорам, принятым в перестрахование	-	-	-	-	-
90	кредиторская задолженность по договорам, переданным в перестрахование	-	-	22 443	22 443	22 443
91	кредиторская задолженность по депозитам и убыткам	-	-	-	-	-
92	кредиторская задолженность перед страховыми агентами и брокерами	-	-	165 284	165 284	165 284
93	прочая задолженность по операциям страхования	-	-	172 087	172 087	172 087
94	кредиторская задолженность по операциям в сфере обязательного медицинского страхования, в том числе:	-	-	-	-	-
95	кредиторская задолженность по расчетам с территориальными фондами по обязательному медицинскому страхованию	-	-	-	-	-

Номер строки	Наименование показателя	Справедливая стоимость по уровням исходных данных			Итого справедливая стоимость	Балансовая стоимость
		Рыночные котировки (уровень 1)	Модель оценки, использующая данные наблюдаемых рынков (уровень 2)	Модель оценки, использующая значительный объем наблюдаемых данных (уровень 3)		
1	2	3	4	5	6	7
96	кредиторская задолженность по расчетам с медицинскими организациями	-	-	-	-	-
97	прочая кредиторская задолженность по операциям обязательного медицинского страхования	-	-	-	-	-
98	резервы по страхованию иному, чем страхование жизни	-	-	838 922	838 922	838 922
99	Резервы по договорам страхования жизни, классифицированным как страховые	-	-	-	-	-
100	обязательства по договорам страхования жизни, классифицированным как инвестиционные с негарантированной возможностью получения дополнительных выгод	-	-	-	-	-
101	обязательства по договорам страхования жизни, классифицированным как инвестиционные без негарантированной возможности получения дополнительных выгод	-	-	-	-	-
102	прочие обязательства	-	-	109 193	109 193	109 193

Анализ справедливой стоимости по уровням иерархии справедливой стоимости и балансовая стоимость финансовых активов и обязательств, не оцениваемых по справедливой стоимости на 31 декабря 2018 г.

Таблица 66.6

Номер строки	Наименование показателя	Справедливая стоимость по уровням исходных данных			Итого справедливая стоимость	Балансовая стоимость
		Рыночные котировки (уровень 1)	Модель оценки, использующая наблюдаемые рынков (уровень 2)	Модель оценки, использующая значительный объем ненаблюдаемых данных (уровень 3)		
	2	3	4	5	6	7
1	Финансовые активы, не оцениваемые по справедливой стоимости, в том числе:					
1	денежные средства и их эквиваленты за вычетом резерва, в том числе:	34 923	420 413	286 954	742 290	742 290
2	денежные средства в кассе	34 923	300 171	-	335 094	335 094
3	денежные средства в пути	-	-	-	-	-
4	денежные средства на расчетных счетах	-	-	-	-	-
5	депозиты в кредитных организациях и банках-нерезидентах, классифицированные как денежные эквиваленты	34 923	-	-	34 923	34 923
6	денежные средства, переданные в доверительное управление	-	300 171	-	300 171	300 171
7	депозиты в кредитных организациях и банках-нерезидентах, в том числе:	-	-	-	-	-
8	долговые ценные бумаги кредитных организаций и банков-нерезидентов	-	120 242	-	120 242	120 242
9	депозиты в кредитных организациях и банках-нерезидентах	-	-	-	-	-
10	прочие размещенные средства	-	120 242	-	120 242	120 242
11	финансовые активы, удерживаемые до погашения, за минусом резерва, в том числе:	-	-	-	-	-
12	долговые ценные бумаги Правительства Российской Федерации	-	-	-	-	-
13	долговые ценные бумаги субъектов Российской Федерации и органов местного самоуправления	-	-	-	-	-
14	долговые ценные бумаги иностранных государств	-	-	-	-	-
15	долговые ценные бумаги кредитных организаций и банков-нерезидентов	-	-	-	-	-
16	долговые ценные бумаги некредитных финансовых организаций	-	-	-	-	-
17						
18						

Номер строки	Наименование показателя	Справедливая стоимость по уровням исходных данных			Итого справедливая стоимость	Балансовая стоимость
		Рыночные котировки (уровень 1)	Модель оценки, использующая данные наблюдаемых рынков (уровень 2)	Модель оценки, использующая значительный объем ненаблюдаемых данных (уровень 3)		
	2	3	4	5	6	7
1						
19	долговые ценные бумаги нефинансовых организаций	-	-	-	-	-
20	займы, прочие размещенные средства и прочая дебиторская задолженность, за минусом резерва, в том числе:	-	-	44 023	44 023	44 023
21	долговые ценные бумаги	-	-	-	-	-
22	займы выданные	-	-	-	-	-
23	сделки обратного репо	-	-	-	-	-
24	расчеты по конверсионным операциям, производным финансовым инструментам, операциям с ценными бумагами и брокерским операциям	-	-	-	-	-
25	финансовая аренда	-	-	-	-	-
26	прочее	-	-	44 023	44 023	44 023
27	дебиторская задолженность по операциям страхования, сострахования и перестрахования, за минусом резерва, в том числе:	-	-	157 728	157 728	157 728
28	дебиторская задолженность по страхованию жизни, в том числе:	-	-	-	-	-
29	дебиторская задолженность страхователей по договорам, классифицированным как страховые	-	-	-	-	-
30	дебиторская задолженность по договорам, классифицированным как инвестиционные с негарантированной возможностью получения дополнительных выгод	-	-	-	-	-
31	дебиторская задолженность по договорам, классифицированным как страховые, принятым в перестрахование	-	-	-	-	-
32	дебиторская задолженность по договорам, классифицированным как инвестиционные с негарантированной возможностью получения дополнительных выгод, принятым в перестрахование	-	-	-	-	-
33	дебиторская задолженность по договорам, классифицированным как страховые, переданным в перестрахование	-	-	-	-	-
34	дебиторская задолженность по договорам, классифицированным как инвестиционные с	-	-	-	-	-

Номер строки	Наименование показателя	Справедливая стоимость по уровням исходных данных			Итого справедливая стоимость	Балансовая стоимость
		Рыночные котировки (уровень 1)	Модель оценки, использующая данные наблюдаемых рынков (уровень 2)	Модель оценки, использующая значительный объем ненаблюдаемых данных (уровень 3)		
1	2 негарантированной возможностью получения дополнительных выгод, переданным в перестрахование	3	4	5	6	7
35	Дебиторская задолженность страховщиков – участников операций страхования	-	-	-	-	-
36	Дебиторская задолженность страхователей по договорам, классифицированным как страховые, по операциям страхования	-	-	-	-	-
37	Дебиторская задолженность страхователей по договорам, классифицированным как инвестиционные с негарантированной возможностью получения дополнительных выгод, по операциям страхования	-	-	-	-	-
38	расчеты по депозитам и убыткам	-	-	-	-	-
39	Дебиторская задолженность по расчетам с агентами и брокерами	-	-	-	-	-
40	прочая дебиторская задолженность по операциям страхования, страхования и перестрахования	-	-	-	-	-
41	Дебиторская задолженность по страхованию иному, чем страхование жизни, в том числе:	-	-	157 728	157 728	157 728
42	Дебиторская задолженность по расчетам по прямому возмещению убытков	-	-	2 747	2 747	2 747
43	Дебиторская задолженность страхователей по договорам страхования	-	-	131 936	131 936	131 936
44	Дебиторская задолженность страховщиков – участников операций страхования	-	-	-	-	-
45	Дебиторская задолженность страхователей по операциям страхования	-	-	-	-	-
46	Дебиторская задолженность по договорам, принятым в перестрахование	-	-	-	-	-
47	Дебиторская задолженность по договорам, переданным в перестрахование	-	-	12 711	12 711	12 711
48	Дебиторская задолженность по депозитам и убыткам	-	-	-	-	-
49	Дебиторская задолженность по суброгациям и регрессам	-	-	-	-	-

Номер строки	Наименование показателя	Справедливая стоимость по уровням исходных данных			Итого справедливая стоимость	Балансовая стоимость
		Рыночные котировки (уровень 1)	Модель оценки, использующая данные наблюдаемых рынков (уровень 2)	Модель оценки, использующая значительный объем ненаблюдаемых данных (уровень 3)		
	2	3	4	5	6	7
1						
50	Дебиторская задолженность по расчетам с агентами и брокерами	-	-	10 334	10 334	10 334
51	прочая дебиторская задолженность	-	-	-	-	-
52	Дебиторская задолженность по операциям в сфере обязательного медицинского страхования, в том числе:	-	-	-	-	-
53	Дебиторская задолженность по расчетам с территориальными фондами по обязательному медицинскому страхованию	-	-	-	-	-
54	Дебиторская задолженность по расчетам с медицинскими организациями	-	-	-	-	-
55	Дебиторская задолженность по регрессам	-	-	-	-	-
56	прочая дебиторская задолженность по операциям обязательного медицинского страхования	-	-	-	-	-
57	Доля перестраховщиков в обязательствах по договорам страхования жизни, классифицированным как инвестиционные	-	-	-	-	-
58	Доля перестраховщиков в обязательствах по договорам страхования жизни, классифицированным как страховые	-	-	-	-	-
59	Доля перестраховщиков в обязательствах по договорам страхования иного, чем страхование жизни	-	-	85 203	85 203	85 203
60	инвестиции в ассоциированные организации	-	-	-	-	-
61	инвестиции в совместно контролируемые организации	-	-	-	-	-
62	инвестиции в дочерние организации	-	-	-	-	-
63	прочие активы	-	-	-	-	-
64	Финансовые обязательства, не оцениваемые по справедливой стоимости, в том числе:	-	-	1 304 589	1 304 589	1 304 589
65	займы и прочие привлеченные средства, в том числе:	-	-	-	-	-
66	кредит, полученный в порядке расчетов по расчетному счету («овердрафт»)	-	-	-	-	-
67	прочие средства, привлеченные от кредитных организаций	-	-	-	-	-

Номер строки	Наименование показателя	Справедливая стоимость по уровням исходных данных			Итого справедливая стоимость	Балансовая стоимость
		Рыночные котировки (уровень 1)	Модель оценки, использующая данные наблюдаемых рынков (уровень 2)	Модель оценки, использующая значительный объем ненаблюдаемых данных (уровень 3)		
1	2	3	4	5	6	7
68	средства, привлеченные от государственных организаций	-	-	-	-	-
69	прочие срочные заемные средства от других юридических лиц	-	-	-	-	-
70	средства, привлеченные от физических лиц	-	-	-	-	-
71	обязательства по финансовой аренде	-	-	-	-	-
72	сделки репо	-	-	-	-	-
73	выпущенные долговые ценные бумаги	-	-	-	-	-
74	кредиторская задолженность по операциям страхования, страхования и перестрахования, в том числе:	-	-	343 150	343 150	343 150
75	кредиторская задолженность по операциям страхования, страхования и перестрахования жизни, в том числе:	-	-	-	-	-
76	кредиторская задолженность и предоплаты по премиям по прямым договорам страхования, классифицированным как страховые	-	-	-	-	-
77	кредиторская задолженность и предоплаты по премиям по прямым договорам страхования, классифицированным как инвестиционные с негарантированной возможностью получения дополнительных выгод	-	-	-	-	-
78	кредиторская задолженность и предоплаты по премиям по договорам страхования жизни, классифицированным как страховые, принятым в перестрахование	-	-	-	-	-
79	кредиторская задолженность и предоплаты по премиям по договорам страхования жизни, классифицированным как инвестиционные с негарантированной возможностью получения дополнительных выгод, принятым в перестрахование	-	-	-	-	-
80	кредиторская задолженность по договорам страхования жизни, классифицированным как страховые, переданным в перестрахование	-	-	-	-	-
81	кредиторская задолженность по договорам страхования жизни, классифицированным как инвестиционные с негарантированной	-	-	-	-	-

Номер строки	Наименование показателя	Справедливая стоимость по уровням исходных данных				Итого справедливая стоимость	Балансовая стоимость
		Рыночные котировки (уровень 1)	Модель оценки, использующая данные наблюдаемых рынков (уровень 2)	Модель оценки, использующая значительный объем ненаблюдаемых данных (уровень 3)			
1	2	3	4	5	6	7	
	возможностью получения дополнительных выгод, переданных в перестрахование						
82	кредиторская задолженность по депозитам и убыткам	-	-	-	-	-	
83	кредиторская задолженность перед страховыми агентами и брокерами	-	-	-	-	-	
84	незавершенные расчеты по операциям страхования, страхования и перестрахования	-	-	-	-	-	
85	прочая кредиторская задолженность по операциям страхования, страхования, страхования, перестрахования жизни	-	-	-	-	-	
86	кредиторская задолженность по операциям страхования, страхования и перестрахования иного, чем страхование жизни, в том числе:	-	-	343 150	343 150	343 150	
87	кредиторская задолженность по операциям прямого возмещения убытков	-	-	-	-	-	
88	кредиторская задолженность по договорам страхования	-	-	208 926	208 926	208 926	
89	кредиторская задолженность по договорам, принятым в перестрахование	-	-	-	-	-	
90	кредиторская задолженность по договорам, переданным в перестрахование	-	-	30 219	30 219	30 219	
91	кредиторская задолженность по депозитам и убыткам	-	-	-	-	-	
92	кредиторская задолженность перед страховыми агентами и брокерами	-	-	82 531	82 531	82 531	
93	прочая задолженность по операциям страхования	-	-	21 474	21 474	21 474	
94	кредиторская задолженность по операциям в сфере обязательного медицинского страхования, в том числе:	-	-	-	-	-	
95	кредиторская задолженность по расчетам с территориальными фондами по обязательному медицинскому страхованию	-	-	-	-	-	
96	кредиторская задолженность по расчетам с медицинскими организациями	-	-	-	-	-	

Номер строки	Наименование показателя	Справедливая стоимость по уровням исходных данных			Итого справедливая стоимость	Балансовая стоимость
		Рыночные котировки (уровень 1)	Модель оценки, использующая данные наблюдаемых рынков (уровень 2)	Модель оценки, использующая значительный объем ненаблюдаемых данных (уровень 3)		
1	2	3	4	5	6	7
97	прочая кредиторская задолженность по операциям обязательного медицинского страхования	-	-	-	-	-
98	резервы по страхованию иному, чем страхование жизни	-	-	879 642	879 642	879 642
99	Резервы по договорам страхования жизни, классифицированным как страховые обязательства по договорам страхования жизни, классифицированным как инвестиционные с негарантированной возможностью получения дополнительных выгод	-	-	-	-	-
100	обязательства по договорам страхования жизни, классифицированным как инвестиционные без негарантированной возможности получения дополнительных выгод	-	-	-	-	-
101	прочие обязательства	-	-	81 797	81 797	81 797
102		-	-	-	-	-

66.6.1 По состоянию на 31 декабря 2019 г. и 31 декабря 2018 г. справедливая стоимость на Уровне 2 и Уровне 3 иерархии оценивалась с помощью модели дисконтированных денежных потоков. Справедливая стоимость инструментов с фиксированной процентной ставкой, не имеющих котировок на активном рынке, была оценена на основе расчетных будущих денежных потоков, дисконтированных с применением действующих процентных ставок на рынке заимствований для новых инструментов, предполагающих аналогичный кредитный риск и аналогичный срок погашения. Для активов Компания использовала допущения о проростной ставке на заемный капитал и ставках досрочных погашений контрагента. Обязательства дисконтируются по ставке привлечения дополнительных заемных средств. Обязательства, подлежащие погашению по требованию, дисконтировались, начиная с первого дня потенциального предъявления требования о погашении обязательства Компании.

Изменения размера отложенного дохода или расхода, возникающего при первоначальном признании финансовых инструментов, для которых цена сделки отличается от справедливой стоимости (Таблица 66.7) Не применимо, в связи с отсутствием операций.

Примечание 67. Взаимозачет финансовых активов и финансовых обязательств Не применимо, в связи с отсутствием операций.

Примечание 68. Операции со связанными сторонами

Остатки по операциям со связанными сторонами на 31 декабря 2019 г.

Таблица 68.1

Номер строки	Наименование статьи	Материнское предприятие	Дочерние предприятия	Совместно контролируемые предприятия	Ассоциированные предприятия	Ключевой управленческий персонал	Компании под общим контролем	Прочие связанные стороны	Итого
1	2	3	4	5	6	7	8	9	10
1	Денежные средства и их эквиваленты	-	-	-	-	-	-	147 804	147 804
2	Депозиты и прочие размещенные средства в кредитных организациях и банках-нерезидентах	-	-	-	-	-	-	182 392	182 392
3	Финансовые активы, оцениваемые по справедливой стоимости, изменение которой отражается в составе прибыли или убытка, в том числе:	-	-	-	-	-	-	-	-
3.1	финансовые активы, переданные без прекращения признания	-	-	-	-	-	-	-	-
4	Финансовые активы, имеющиеся в наличии для продажи, в том числе:	-	-	-	-	-	-	372	372
4.1	финансовые активы, переданные без прекращения признания	-	-	-	-	-	-	-	-
5	Финансовые активы, удерживаемые до погашения, в том числе:	-	-	-	-	-	-	-	-
5.1	финансовые активы, переданные без прекращения признания	-	-	-	-	-	-	-	-
6	Займы, прочие размещенные средства и прочая дебиторская задолженность	-	-	-	-	-	-	-	-
7	Доля перестраховщиков в резервах по договорам страхования жизни, договорам страхования как страховые классифицированным как страховые	-	-	-	-	-	-	-	-
8	Доля перестраховщиков в обязательствах по договорам страхования жизни, классифицированным как инвестиционные	-	-	-	-	-	-	-	-
9	Доля перестраховщиков в резервах по страхованию иному, чем страхование жизни	-	-	-	-	-	-	-	-

Номер строки	Наименование статьи	Материнское предприятие	Дочерние предприятия	Совместно контролируемые предприятия	Ассоциированные предприятия	Ключевой управленческий персонал	Компании под общим контролем	Прочие связанные стороны	Итого
1	2	3	4	5	6	7	8	9	10
10	Дебиторская задолженность по операциям страхования, страхования и перестрахования	-	-	-	-	-	-	(2 093)	(2 093)
11	Прочие активы	-	-	-	-	-	-	86	86
12	Финансовые обязательства, оцениваемые по справедливой стоимости, изменение которой отражается в составе прибыли или убытка	-	-	-	-	-	-	-	-
13	Займы и прочие привлеченные средства	-	-	-	-	-	-	-	-
14	Выпущенные долговые ценные бумаги	-	-	-	-	-	-	-	-
15	Кредиторская задолженность по операциям страхования, страхования и перестрахования	-	-	-	-	-	-	(290 680)	(290 680)
16	Резервы по договорам страхования жизни, классифицированным как страховые	-	-	-	-	-	-	-	-
17	Обязательства по договорам страхования жизни, классифицированным как инвестиционные с негарантированной возможностью получения дополнительных выгод	-	-	-	-	-	-	-	-
18	Обязательства по договорам страхования жизни, классифицированным как инвестиционные без негарантированной возможности получения дополнительных выгод	-	-	-	-	-	-	-	-
19	Резервы по страхованию иному, чем страхование жизни	-	-	-	-	-	-	-	-
20	Резервы - оценочные обязательства	-	-	-	-	-	-	-	-
21	Прочие обязательства	(861)	-	-	-	-	-	(15 102)	(15 963)

Остатки по операциям со связанными сторонами на 31 декабря 2018 г.

Таблица 68.1

Номер строки	Наименование статьи	Материнское предприятие	Дочерние предприятия	Совместно контролируемые предприятия	Ассоциированные предприятия	Ключевой управленческий персонал	Компании под общим контролем	Прочие связанные стороны	Итого
		3	4	5	6	7	8	9	10
1	2								
1	Денежные средства и их эквиваленты	-	-	-	-	-	-	-	335 094
	Депозиты и прочие размещенные средства в кредитных организациях и банках-нерезидентах	-	-	-	-	-	-	-	120 242
2	Финансовые активы, оцениваемые по справедливой стоимости, изменение которой отражается в составе прибыли или убытка, в том числе:								
3	финансовые активы, переданные без прекращения признания	-	-	-	-	-	-	-	-
3.1	Финансовые активы, имеющиеся в наличии для продажи, в том числе:								
4	финансовые активы, переданные без прекращения признания	-	-	-	-	-	-	300	300
4.1	Финансовые активы, удерживаемые до погашения, в том числе:								
5	финансовые активы, переданные без прекращения признания	-	-	-	-	-	-	-	-
5.1	Займы, прочие размещенные средства и прочая дебиторская задолженность	-	-	-	-	-	-	-	-
6	Доля перестраховщиков в резервах по договорам страхования жизни, классифицированным как страховые	-	-	-	-	-	-	-	-
7	Доля перестраховщиков в обязательствах по договорам страхования жизни, классифицированным как инвестиционные	-	-	-	-	-	-	-	-
8	Доля перестраховщиков в резервах по страхованию иному, чем страхование жизни	-	-	-	-	-	-	-	-
9	Дебиторская задолженность по операциям страхования, сострахования и перестрахования	-	-	-	-	-	-	-	-
10	Прочие активы	-	-	-	-	-	-	24 429	24 429
11	Финансовые обязательства, оцениваемые по справедливой стоимости, изменение которой отражается в составе прибыли или убытка	-	-	-	-	-	-	459	459
12		-	-	-	-	-	-	-	-

Номер строки	Наименование статьи	Материнское предприятие	Дочерние предприятия	Совместно контролируемые предприятия	Ассоциированные предприятия	Ключевой управленческий персонал	Компании под общим контролем	Прочие связанные стороны	Итого
1	2	3	4	5	6	7	8	9	10
13	Займы и прочие привлеченные средства	-	-	-	-	-	-	-	-
14	Выпущенные долговые ценные бумаги	-	-	-	-	-	-	-	-
15	Кредиторская задолженность по операциям страхования, сострахования и перестрахования	-	-	-	-	-	-	(103 493)	(103 493)
16	Резервы по договорам страхования жизни, классифицированным как страховые	-	-	-	-	-	-	-	-
17	Обязательства по договорам страхования жизни, классифицированным как инвестиции с негарантированной возможностью получения дополнительных выгод	-	-	-	-	-	-	-	-
18	Обязательства по договорам страхования жизни, классифицированным как инвестиционные без негарантированной возможности получения дополнительных выгод	-	-	-	-	-	-	-	-
19	Резервы по страхованию иному, чем страхование жизни	-	-	-	-	-	-	-	-
20	Резервы - оценочные обязательства	-	-	-	-	-	-	-	-
21	Прочие обязательства	(4 175)	-	-	-	-	-	(7 969)	(12 144)

68.1.1 В ходе обычной деятельности страховщик проводит операции со своими основными акционерами, ключевым управленческим персоналом, ассоциированными, совместно контролируемыми и дочерними предприятиями. Эти операции включали: размещение средств на депозитах, размещение различных расчетных операций, аренда, услуги по информационным технологиям, консультационные услуги. Данные операции осуществлялись преимущественно по рыночным (льготным) (нужное оставить) ставкам.

Доходы и расходы по операциям со связанными сторонами за 2019 г.

Таблица 68.2

Номер строки	Наименование показателя	Материнское предприятие	Дочерние предприятия	Совместно контролируемые предприятия	Ассоциированные предприятия	Ключевой управленческий персонал	Компании под общим контролем	Прочие связанные стороны	Итого
1	2	3	4	5	6	7	8	9	10
1	Страхование жизни, в том числе:	-	-	-	-	-	-	-	-
2	заработанные страховые премии – нетто-перестрахование	3	-	-	-	-	-	-	-
3	выплаты – нетто-перестрахование	-	-	-	-	-	-	-	-
4	изменение страховых резервов по страхованию жизни – нетто-перестрахование	-	-	-	-	-	-	-	-
5	расходы по ведению страховых операций – нетто-перестрахование	-	-	-	-	-	-	-	-
6	прочие доходы по страхованию жизни	-	-	-	-	-	-	-	-
7	прочие расходы по страхованию жизни	-	-	-	-	-	-	-	-
8	Страхование иное, чем страхование жизни, в том числе:	-	-	-	-	-	-	(856 665)	(856 665)
9	заработанные страховые премии – нетто-перестрахование	-	-	-	-	-	-	117 382	117 382
10	состоявшиеся убытки – нетто-перестрахование	-	-	-	-	-	-	(10 163)	(10 163)
11	расходы по ведению страховых операций – нетто-перестрахование	-	-	-	-	-	-	(963 884)	(963 884)
12	прочие доходы по страхованию иному, чем страхование жизни	-	-	-	-	-	-	-	-
13	прочие расходы по страхованию иному, чем страхование жизни	-	-	-	-	-	-	-	-
14	Процентные доходы	-	-	-	-	-	-	27 145	27 145
15	Доходы за вычетом расходов (расходы за вычетом доходов) по операциям с финансовыми инструментами, оцениваемыми по справедливой стоимости, изменение которой отражается в составе прибыли или убытка	-	-	-	-	-	-	(553)	(553)
16	Доходы за вычетом расходов (расходы за вычетом доходов) по операциям с	-	-	-	-	-	-	-	-

Номер строки	Наименование показателя	Материнское предприятие	Дочерние предприятия	Совместно контролируемые предприятия	Ассоциированные предприятия	Ключевой управленческий персонал	Компании под общим контролем	Прочие связанные стороны	Итого
1	2	3	4	5	6	7	8	9	10
	финансовыми активами, имеющимися в наличии для продажи								
17	Доходы за вычетом расходов (расходы за вычетом доходов) от операций с инвестиционным имуществом	-	-	-	-	-	-	-	-
18	Доходы за вычетом расходов (расходы за вычетом доходов) по операциям с иностранной валютой	417	-	-	-	-	-	2 904	3 321
19	Прочие инвестиционные доходы за вычетом расходов (расходы за вычетом доходов)	-	-	-	-	-	-	-	-
20	Общие и административные расходы	(861)	-	-	-	(31 946)	-	(13 512)	(46 319)
21	Процентные расходы	-	-	-	-	-	-	-	-
22	Прочие доходы	-	-	-	-	-	-	-	-
23	Прочие расходы	-	-	-	-	-	-	-	-
24	Чистые (расходы) доходы от хеджирования денежных потоков	-	-	-	-	-	-	-	-
25	Прочий совокупный доход (убыток) от прочих операций	-	-	-	-	-	-	-	-

Доходы и расходы по операциям со связанными сторонами за 2018 г.

Таблица 68.2

Номер строки	Наименование показателя	Материнское предприятие	Дочерние предприятия	Совместно контролируемые предприятия	Ассоциированные предприятия	Ключевой управленческий персонал	Компании под общим контролем	Прочие связанные стороны	Итого
1	2	3	4	5	6	7	8	9	10
1	Страхование жизни, в том числе:	-	-	-	-	-	-	-	-
2	заработанные страховые премии – нетто-перестрахование	3	-	-	-	-	-	-	-
3	выплаты – нетто-перестрахование	-	-	-	-	-	-	-	-
4	изменение страховых резервов по страхованию жизни – нетто-перестрахование	-	-	-	-	-	-	-	-

Номер строки	Наименование показателя	Материнское предприятие	Дочерние предприятия	Совместно контролируемые предприятия	Ассоциированные предприятия	Ключевой управленческий персонал	Компании под общим контролем	Прочие связанные стороны	Итого
1	2	3	4	5	6	7	8	9	10
5	расходы по ведению страховых операций – нетто-перестрахование	-	-	-	-	-	-	-	-
6	прочие доходы по страхованию жизни	-	-	-	-	-	-	-	-
7	прочие расходы по страхованию жизни	-	-	-	-	-	-	-	-
8	Страхование иное, чем страхование жизни, в том числе:	-	-	-	-	-	-	(999 245)	(999 245)
9	заработанные страховые премии – нетто-перестрахование	-	-	-	-	-	-	65 441	65 441
10	состоявшиеся убытки – нетто-перестрахование	-	-	-	-	-	-	(7 917)	(7 917)
11	расходы по ведению страховых операций – нетто-перестрахование	-	-	-	-	-	-	(1 056 769)	(1 056 769)
12	прочие доходы по страхованию иному, чем страхование жизни	-	-	-	-	-	-	-	-
13	прочие расходы по страхованию иному, чем страхование жизни	-	-	-	-	-	-	-	-
14	Процентные доходы	-	-	-	-	-	-	33 530	33 530
15	Доходы за вычетом расходов (расходы за вычетом доходов) по операциям с финансовыми инструментами, оцениваемыми по справедливой стоимости, изменение которой отражается в составе прибыли или убытка	-	-	-	-	-	-	153	153
16	Доходы за вычетом расходов (расходы за вычетом доходов) по операциям с финансовыми активами, имеющимися в наличии для продажи	-	-	-	-	-	-	-	-
17	Доходы за вычетом расходов (расходы за вычетом доходов) от операций с инвестиционным имуществом	-	-	-	-	-	-	-	-
18	Доходы за вычетом расходов (расходы за вычетом доходов) по операциям с иностранной валютой	(651)	-	-	-	-	-	3 536	2 886
19	Прочие инвестиционные доходы за вычетом расходов (расходы за вычетом доходов)	-	-	-	-	-	-	-	-

Номер строки	Наименование показателя	Материнское предприятие	Дочерние предприятия	Совместно контролируемые предприятия	Ассоциированные предприятия	Ключевой управленческий персонал	Компании под общим контролем	Прочие связанные стороны	Итого
1	2	3	4	5	6	7	8	9	10
20	Общие и административные расходы	(4 175)	-	-	-	(41 083)	-	(17 174)	(62 972)
21	Процентные расходы	-	-	-	-	-	-	-	-
22	Прочие доходы	-	-	-	-	-	-	-	-
23	Прочие расходы	-	-	-	-	-	-	-	-
24	Чистые (расходы) доходы от хеджирования денежных потоков	-	-	-	-	-	-	-	-
25	Прочий совокупный доход (убыток) от прочих операций	-	-	-	-	-	-	-	-

Информация о размере вознаграждения ключевому управленческому персоналу

Таблица 68.3

Номер строки	Наименование показателя	2019 г.	2018 г.
1	2	3	4
1	Краткосрочные вознаграждения	31 946	41 083
2	Обязательства по пенсионному обеспечению	-	-
3	Долгосрочные вознаграждения	-	-
4	Выходные пособия	-	-
5	Выплаты на основе долевых инструментов	-	-


Примечание 69. События после окончания отчетного периода

Существенных событий после отчетной даты, требующих раскрытия в бухгалтерской (финансовой) отчетности, нет.

Временно исполняющий
обязанности генерального
директора

(должность руководителя)

" 27 " февраля 2020 г.


(подпись)



М.К. Ефимов
(инициалы,
фамилия)

ООО «Эрнст энд Янг»

Прошито и пронумеровано 168 листа(ов)