

Аудиторское заключение
независимого аудитора
о бухгалтерской (финансовой) отчетности
ООО «СОСЬЕТЕ ЖЕНЕРАЛЬ Страхование Жизни»
за 2017 год

Март 2018 г.

**Аудиторское заключение
независимого аудитора
о бухгалтерской (финансовой) отчетности
ООО «СОСЬЕТЕ ЖЕНЕРАЛЬ Страхование Жизни»**

Содержание	Стр.
Аудиторское заключение независимого аудитора	3
Приложения	
Годовая бухгалтерская (финансовая) отчетность ООО «СОСЬЕТЕ ЖЕНЕРАЛЬ Страхование Жизни» за 2017 год:	
Бухгалтерский баланс страховой организации	9
Отчет о финансовых результатах страховой организации	12
Приложения к бухгалтерскому балансу и отчету о финансовых результатах:	
Отчет об изменениях собственного капитала страховой организации	16
Отчет о потоках денежных средств страховой организации	21
Примечания к годовой бухгалтерской (финансовой) отчетности страховой организации	25

Аудиторское заключение независимого аудитора

Участникам ООО «СОСЬЕТЕ ЖЕНЕРАЛЬ Страхование Жизни»

Заключение по результатам аудита годовой бухгалтерской (финансовой) отчетности

Мнение

Мы провели аудит годовой бухгалтерской (финансовой) отчетности ООО «СОСЬЕТЕ ЖЕНЕРАЛЬ Страхование Жизни» (далее - «Компания»), состоящей из бухгалтерского баланса страховой организации по состоянию на 31 декабря 2017 г., отчета о финансовых результатах страховой организации, за 2017 год и приложений к ним.

По нашему мнению, прилагаемая годовая бухгалтерская (финансовая) отчетность отражает достоверно во всех существенных аспектах финансовое положение Компании по состоянию на 31 декабря 2017 г., а также ее финансовые результаты и движение денежных средств за 2017 год в соответствии с установленными в Российской Федерации правилами составления бухгалтерской (финансовой) отчетности.

Основание для выражения мнения

Мы провели аудит в соответствии с Международными стандартами аудита («МСА»). Наши обязанности в соответствии с этими стандартами описаны далее в разделе «Ответственность аудитора за аудит годовой бухгалтерской (финансовой) отчетности» нашего заключения. Мы независимы по отношению к Компании в соответствии с Кодексом этики профессиональных бухгалтеров Совета по международным стандартам этики для бухгалтеров («Кодекс СМСЭБ») и этическими требованиями, применимыми к нашему аудиту годовой бухгалтерской (финансовой) отчетности в Российской Федерации, и нами выполнены прочие этические обязанности в соответствии с этими требованиями и Кодексом СМСЭБ.

Мы полагаем, что полученные нами аудиторские доказательства являются достаточными и надлежащими, чтобы служить основанием для выражения нашего мнения.

Важные обстоятельства

Мы обращаем внимание на Примечание 3 к годовой бухгалтерской (финансовой) отчетности, в котором описан переход на применение Компанией отраслевых стандартов бухгалтерского учета в страховых организациях, вступивших в силу с 1 января 2017 г. В связи с применением требований отраслевых стандартов бухгалтерского учета в страховых организациях Компанией был произведен пересчет сопоставимых данных, представленных в годовой бухгалтерской (финансовой) отчетности Компании за 2017 год. Мы не выражаем модифицированного мнения в связи с этим вопросом.

Ответственность руководства за годовую бухгалтерскую (финансовую) отчетность

Руководство несет ответственность за подготовку и достоверное представление указанной годовой бухгалтерской (финансовой) отчетности в соответствии с установленными в Российской Федерации правилами составления бухгалтерской (финансовой) отчетности и за систему внутреннего контроля, которую руководство считает необходимой для подготовки годовой бухгалтерской (финансовой) отчетности, не содержащей существенных искажений вследствие недобросовестных действий или ошибок.

При подготовке годовой бухгалтерской (финансовой) отчетности руководство несет ответственность за оценку способности Компании продолжать непрерывно свою деятельность, за раскрытие в соответствующих случаях сведений, относящихся к непрерывности деятельности, и за составление отчетности на основе допущения о непрерывности деятельности, за исключением случаев, когда руководство намеревается ликвидировать Компанию, прекратить ее деятельность или когда у него нет реальной альтернативы таким действиям.

Ответственность аудитора за аудит годовой бухгалтерской (финансовой) отчетности

Наши цели заключаются в получении разумной уверенности в том, что годовая бухгалтерская (финансовая) отчетность в целом не содержит существенных искажений вследствие недобросовестных действий или ошибок, и в выпуске аудиторского заключения, содержащего наше мнение. Разумная уверенность представляет собой высокую степень уверенности, но не является гарантией того, что аудит, проведенный в соответствии с Международными стандартами аудита, всегда выявит существенное искажение при его наличии. Искажения могут быть результатом недобросовестных действий или ошибок и считаются существенными, если можно обоснованно предположить, что по отдельности или в совокупности они могли бы повлиять на экономические решения пользователей, принимаемые на основе этой годовой бухгалтерской (финансовой) отчетности.

В рамках аудита, проводимого в соответствии с Международными стандартами аудита, мы применяем профессиональное суждение и сохраняем профессиональный скептицизм на протяжении всего аудита. Кроме того, мы выполняем следующее:

- ▶ выявляем и оцениваем риски существенного искажения годовой бухгалтерской (финансовой) отчетности вследствие недобросовестных действий или ошибок; разрабатываем и проводим аудиторские процедуры в ответ на эти риски; получаем аудиторские доказательства, являющиеся достаточными и надлежащими, чтобы служить основанием для выражения нашего мнения. Риск необнаружения существенного искажения в результате недобросовестных действий выше, чем риск необнаружения существенного искажения в результате ошибок, так как недобросовестные действия могут включать сговор, подлог, умышленный пропуск, искаженное представление информации или действия в обход системы внутреннего контроля;
- ▶ получаем понимание системы внутреннего контроля, имеющей значение для аудита, с целью разработки аудиторских процедур, соответствующих обстоятельствам;
- ▶ оцениваем надлежащий характер применяемой учетной политики и обоснованность определенных руководством бухгалтерских оценок и раскрытия соответствующей информации;
- ▶ делаем вывод о правомерности применения руководством допущения о непрерывности деятельности, и, на основании полученных аудиторских доказательств, вывод о том, имеется ли существенная неопределенность в связи с событиями или условиями, которые могут вызвать значительные сомнения в способности Компании продолжать непрерывно свою деятельность. Если мы приходим к выводу о наличии существенной неопределенности, мы должны привлечь внимание в нашем аудиторском заключении к соответствующему раскрытию информации в годовой бухгалтерской (финансовой) отчетности или, если такое раскрытие информации является ненадлежащим, модифицировать наше мнение. Наши выводы основаны на аудиторских доказательствах, полученных до даты нашего аудиторского заключения. Однако будущие события или условия могут привести к тому, что Компания утратит способность продолжать непрерывно свою деятельность;
- ▶ проводим оценку представления годовой бухгалтерской (финансовой) отчетности в целом, ее структуры и содержания, включая раскрытие информации, а также того, представляет ли годовая бухгалтерская (финансовая) отчетность лежащие в ее основе операции и события так, чтобы было обеспечено их достоверное представление.

Мы осуществляем информационное взаимодействие с лицами, отвечающими за корпоративное управление, доводя до их сведения, помимо прочего, информацию о запланированном объеме и сроках аудита, а также о существенных замечаниях по результатам аудита, в том числе о значительных недостатках системы внутреннего контроля, если мы выявляем таковые в процессе аудита.

Отчет в соответствии с требованиями статьи 29 Федерального закона Российской Федерации от 27 ноября 1992 г. № 4015-1 «Об организации страхового дела в Российской Федерации»

Руководство Компании несет ответственность за выполнение Компанией требований финансовой устойчивости и платежеспособности, установленных Федеральным законом Российской Федерации от 27 ноября 1992 г. № 4015-1 «Об организации страхового дела в Российской Федерации» (далее - «Закон») и нормативными актами органа страхового надзора, а также за организацию системы внутреннего контроля Компании в соответствии с требованиями Закона.

В соответствии с требованиями статьи 29 Закона мы провели процедуры с целью проверки:

- ▶ выполнения Компанией требований финансовой устойчивости и платежеспособности, установленных Законом и нормативными актами органа страхового надзора;
- ▶ эффективности организации системы внутреннего контроля Компании, требования к организации и осуществлению которого установлены Законом.

Указанные процедуры были выбраны на основе нашего суждения и ограничивались запросами, анализом, изучением внутренних организационно-распорядительных и иных документов Компании, сравнением внутренних требований, порядков и методологий, с требованиями, установленными Законом и нормативными актами органа страхового надзора, а также пересчетом, сравнением и сверкой числовых показателей и иной информации. Указанные процедуры не проводились в соответствии с Международными стандартами аудита. Результаты проведенных нами процедур изложены ниже.

В части выполнения Компанией по состоянию на 31 декабря 2017 г. требований Закона и нормативных актов органа страхового надзора к финансовой устойчивости и платежеспособности:

- ▶ Мы установили, что Компания по состоянию на 31 декабря 2017 г. обладает оплаченным уставным капиталом, размер которого не ниже установленного Законом минимального значения.
- ▶ Мы установили, что состав и структура активов, принимаемых Компанией для покрытия страховых резервов, по состоянию на 31 декабря 2017 г. соответствует требованиям, установленным нормативными актами органа страхового надзора.
- ▶ Мы установили, что состав и структура активов, принимаемых Компанией для покрытия собственных средств (капитала), по состоянию на 31 декабря 2017 г. соответствует требованиям, установленным нормативными актами органа страхового надзора.
- ▶ Мы установили, что по состоянию на 31 декабря 2017 г. нормативное соотношение собственных средств и принятых обязательств, порядок расчета которого установлен органом страхового надзора, соблюдено.

- ▶ Мы установили, что по состоянию на 31 декабря 2017 г. порядок расчета страховых резервов Компании соответствует порядку расчета, установленному требованиями нормативных актов органа страхового надзора, и расчет страховых резервов по состоянию на 31 декабря 2017 г. произведен в соответствии с положением Компании о порядке формирования страховых резервов.
- ▶ Мы установили, что в течение 2017 года Компания соблюдала во всех существенных аспектах порядок передачи рисков в перестрахование, установленный внутренними документами Компании.

Мы не проводили каких-либо процедур в отношении данных бухгалтерского учета Компании, кроме процедур, которые мы сочли необходимыми для целей выражения мнения о достоверности годовой бухгалтерской (финансовой) отчетности Компании.

В части эффективности организации системы внутреннего контроля Компании:

- ▶ Мы установили, что учредительные документы и внутренние организационно-распорядительные документы Компании, действующие по состоянию на 31 декабря 2017 г., устанавливают полномочия лиц, осуществляющих внутренний контроль в соответствии с Законом.
- ▶ Мы установили, что Компанией по состоянию на 31 декабря 2017 г. назначен внутренний аудитор.
- ▶ Мы установили, что внутренний аудитор Компании подчинен и подотчетен Совету директоров Компании.
- ▶ Мы установили, что положение о внутреннем аудите Компании, действующее по состоянию на 31 декабря 2017 г., содержит элементы, требуемые Законом, и что оно было утверждено в соответствии с указанным Законом.
- ▶ Мы установили, что отчеты внутреннего аудитора Компании о результатах проведенных проверок в течение 2017 года подготавливались с требуемой Законом периодичностью и включали в себя наблюдения, сделанные внутренним аудитором в отношении нарушений и недостатков в деятельности Компании, их последствиях, рекомендации по их устранению и информацию о ходе устранения ранее выявленных нарушений и недостатков в деятельности Компании.
- ▶ Мы установили, что в течение года, закончившегося 31 декабря 2017 г., совет директоров и исполнительные органы управления Компании рассматривали отчеты, подготовленные внутренним аудитором.

Процедуры в отношении эффективности организации системы внутреннего контроля ООО «СОСЬЕТЕ ЖЕНЕРАЛЬ Страхование Жизни» были проведены нами исключительно для целей соблюдения требований Закона.



Д.Е. Вайнштейн
Партнер
ООО «Эрнст энд Янг»

16 марта 2018 г.

Сведения об аудируемом лице

Наименование: ООО «СОСЬЕТЕ ЖЕНЕРАЛЬ Страхование Жизни»
Запись внесена в Единый государственный реестр юридических лиц 12 июля 2006 г. и присвоен государственный регистрационный номер 1067746806170.
Местонахождение: 105064, Россия, г. Москва, ул. Земляной Вал, д. 9.

Сведения об аудиторе

Наименование: ООО «Эрнст энд Янг»
Запись внесена в Единый государственный реестр юридических лиц 5 декабря 2002 г. и присвоен государственный регистрационный номер 1027739707203.
Местонахождение: 115035, Россия, г. Москва, Садовническая наб., д. 77, стр. 1.
ООО «Эрнст энд Янг» является членом Саморегулируемой организации аудиторов «Российский Союз аудиторов» (Ассоциация) (СРО РСА). ООО «Эрнст энд Янг» включено в контрольный экземпляр реестра аудиторов и аудиторских организаций за основным регистрационным номером записи 11603050648.

Отчетность некредитной финансовой организации

Код территории по ОКATO	Код некредитной финансовой организации	
	по ОКПО	Регистрационный номер (порядковый номер)
45286596000	96473401	4079

БУХГАЛТЕРСКИЙ БАЛАНС СТРАХОВОЙ ОРГАНИЗАЦИИ

на 31 Декабря 2017 г.

Общество с ограниченной ответственностью "СОСЬЕТЕ ЖЕНЕРАЛЬ Страхование Жизни"

ООО "СОСЬЕТЕ ЖЕНЕРАЛЬ Страхование Жизни"

(полное фирменное и сокращенное фирменное наименования)

Почтовый адрес 105064, г. Москва, улица Земляной Вал, дом 9

Код формы по ОКУД: 0420125
Годовая (квартальная)
(тыс. руб.)

Номер строки	Наименование показателя	Примечания к строкам	На 31 Декабря 2017 г.	На 31 Декабря 2016 г.
1	2	3	4	5
Раздел I. Активы				
1	Денежные средства и их эквиваленты	5	914 218	583 460
2	Депозиты и прочие размещенные средства в кредитных организациях и банках-нерезидентах	6	2 876 115	2 660 317
3	Финансовые активы, оцениваемые по справедливой стоимости, изменение которой отражается в составе прибыли или убытка, в том числе:	7	486 294	90 186
3.1	финансовые активы, переданные без прекращения признания	7	-	-
4	Финансовые активы, имеющиеся в наличии для продажи, в том числе:	8	8 514 708	5 038 149
4.1	финансовые активы, переданные без прекращения признания	8	-	-
5	Финансовые активы, удерживаемые до погашения, в том числе:	9	-	-
5.1	финансовые активы, переданные без прекращения признания	9	-	-
6	Дебиторская задолженность по операциям страхования, сострахования и перестрахования	10	187 385	62 447
7	Дебиторская задолженность по операциям в сфере обязательного медицинского страхования	11	-	-
8	Займы, прочие размещенные средства и прочая дебиторская задолженность	12	412	21
9	Доля перестраховщиков в резервах по договорам страхования жизни, классифицированным как страховые	13	56 045	32 965
10	Доля перестраховщиков в обязательствах по договорам страхования жизни, классифицированным как	14	-	-

Номер строки	Наименование показателя	Примечания к строкам	На 31 декабря 2017 г.	На 31 декабря 2016 г.
1	2	3	4	5
	инвестиционные			
11	Доля перестраховщиков в резервах по страхованию иному, чем страхование жизни	15	14 523	6 306
12	Инвестиции в ассоциированные предприятия	16	-	-
13	Инвестиции в совместно контролируемые предприятия	17	-	-
14	Инвестиции в дочерние предприятия	18	-	-
15	Активы, включенные в выбывающие группы, классифицируемые как предназначенные для продажи	19	-	-
16	Инвестиционное имущество	20	-	-
17	Нематериальные активы	21	131 849	130 016
18	Основные средства	22	22 888	24 330
19	Отложенные аквизиционные расходы	23	-	-
20	Требования по текущему налогу на прибыль	58	78 501	86 920
21	Отложенные налоговые активы	58	-	23 256
22	Прочие активы	24	88 163	56 967
23	Итого активов		13 371 101	8 795 340
Раздел II. Обязательства				
24	Финансовые обязательства, оцениваемые по справедливой стоимости, изменение которой отражается в составе прибыли или убытка	26	-	-
25	Займы и прочие привлеченные средства	27	-	-
26	Выпущенные долговые ценные бумаги	28	-	-
27	Кредиторская задолженность по операциям в сфере обязательного медицинского страхования	29	-	-
28	Кредиторская задолженность по операциям страхования, сострахования и перестрахования	30	341 733	138 079
29	Обязательства, включенные в выбывающие группы, классифицируемые как предназначенные для продажи	19	-	-
30	Резервы по договорам страхования жизни, классифицированным как страховые	13	7 361 464	3 176 647
31	Обязательства по договорам страхования жизни, классифицированным как инвестиционные с негарантированной возможностью получения дополнительных выгод	31	-	-
32	Обязательства по договорам страхования жизни, классифицированным как инвестиционные без негарантированной возможности получения дополнительных выгод	32	-	-
33	Резервы по страхованию иному, чем страхование жизни	15	1 872 367	1 467 386
34	Обязательства по вознаграждениям работникам по окончании трудовой деятельности, не ограниченным	33	-	-

Номер строки	Наименование показателя	Примечания к строкам	На 31 Декабря 2017 г.	На 31 Декабря 2016 г.
1	2	3	4	5
	фиксируемыми платежами			
35	Отложенные аквизиционные доходы	23	-	-
36	Обязательство по текущему налогу на прибыль	58	-	-
37	Отложенные налоговые обязательства	58	896	-
38	Резервы – оценочные обязательства	34	73 090	59 594
39	Прочие обязательства	35	83 828	103 830
40	Итого обязательств		9 733 378	4 965 536
Раздел III. Капитал				
41	Уставный капитал	36	240 000	240 000
42	Добавочный капитал	36	110 000	110 000
43	Собственные акции (доли), выкупленные у акционеров (участников)	36	-	-
44	Резервный капитал	36	-	-
45	Резерв переоценки по справедливой стоимости финансовых активов, имеющихся в наличии для продажи		58 680	13 390
46	Резерв переоценки основных средств и нематериальных активов		-	-
47	Резерв переоценки (активов) обязательства по вознаграждениям работникам по окончании трудовой деятельности, не ограниченными фиксируемыми платежами		-	-
48	Резерв хеджирования денежных потоков		-	-
49	Прочие резервы		-	-
50	Нераспределенная прибыль (непокрытый убыток)		3 229 043	3 466 414
51	Итого капитала		3 637 723	3 829 804
52	Итого капитала и обязательств		13 371 101	8 795 340

От имени руководства:


 Бриэр де ла Оссерз Арно Шарль Мари Рене
 Генеральный директор

15 марта 2018 г.
 г. Москва


 Большаков Игорь Валерьевич
 Главный бухгалтер

15 марта 2018 г.
 г. Москва

Отчетность некредитной финансовой организации

Код территории по ОКАТО	Код некредитной финансовой организации	
	по ОКПО	Регистрационный номер (порядковый номер)
45286596000	96473401	4079

ОТЧЕТ О ФИНАНСОВЫХ РЕЗУЛЬТАТАХ СТРАХОВОЙ ОРГАНИЗАЦИИ
за 2017 г.

Общество с ограниченной ответственностью "СОСЬЕТЕ ЖЕНЕРАЛЬ Страхование Жизни"

ООО "СОСЬЕТЕ ЖЕНЕРАЛЬ Страхование Жизни"

(полное фирменное и сокращенное фирменное наименования)

Почтовый адрес: 105064, Россия, Москва, ул. Земляной вал, д. 9

Код формы по ОКУД: 0420126

Годовая (квартальная)

(тыс. руб.)


Номер строки	Наименование показателя	Примечания к строкам	За 2017 г.	За 2016 г.
1	2	3	4	5
Раздел I. Страховая деятельность				
Подраздел 1. Страхование жизни				
1	Заработанные страховые премии – нетто-перестрахование, в том числе:		8 181 536	4 396 334
1.1	страховые премии по операциям страхования, сострахования и перестрахования	39	8 206 111	4 406 871
1.2	страховые премии, переданные в перестрахование	39	(24 575)	(10 537)
1.3	изменение резерва незаработанной премии		-	-
1.4	изменение доли перестраховщиков в резерве незаработанной премии		-	-
2	Выплаты – нетто-перестрахование, в том числе:	40	(534 907)	(194 592)
2.1	выплаты по операциям страхования, сострахования и перестрахования	40	(529 857)	(186 401)
2.2	доля перестраховщиков в выплатах	40	3 138	24
2.3	дополнительные выплаты (страховые бонусы)	40	(625)	-
2.4	расходы по урегулированию убытков	40	(7 563)	(8 215)
3	Изменение резервов и обязательств – нетто-перестрахование, в том числе:	41	(4 161 737)	(681 288)
3.1	изменение резервов и обязательств	41	(4 184 817)	(710 378)
3.2	изменение доли перестраховщиков в резервах и обязательствах	41	23 080	29 090
4	Расходы по ведению страховых операций – нетто-перестрахование, в том числе:	42	(1 392 614)	(803 166)
4.1	аквизиционные расходы	42	(1 392 614)	(803 166)
4.2	перестраховочная комиссия по договорам перестрахования	42	-	-
4.3	изменение отложенных аквизиционных расходов и доходов	42	-	-
5	Прочие доходы по страхованию жизни	43	26	2 580
6	Прочие расходы по страхованию жизни	43	(235)	(2 742)
7	Результат от операций по страхованию жизни		2 092 069	2 717 106
Подраздел 2. Страхование иное, чем страхование жизни				
8	Заработанные страховые премии – нетто-перестрахование, в том числе:	44	1 514 911	1 185 304
8.1	страховые премии по операциям	44	1 890 365	1 390 209

Номер строки	Наименование показателя	Примечания к строкам	За 2017 г.	За 2016 г.
1	2	3	4	5
	страхования, сострахования и перестрахования			
8.2	страховые премии, переданные в перестрахование	44	(13 222)	(10 568)
8.3	изменение резерва незаработанной премии		(369 029)	(199 313)
8.4	изменение доли перестраховщиков в резерве незаработанной премии		6 797	4 976
9	Состоявшиеся убытки – нетто-перестрахование, в том числе:	45	(77 695)	(61 102)
9.1	выплаты по операциям страхования, сострахования и перестрахования	45	(59 428)	(69 606)
9.2	расходы по урегулированию убытков	45	(3 735)	(5 091)
9.3	доля перестраховщиков в выплатах		-	12
9.4	изменение резервов убытков	45	(15 952)	13 562
9.5	изменение доли перестраховщиков в резервах убытков	45	1 420	21
9.6	доходы от регрессов, суброгаций и прочих возмещений – нетто-перестрахование	45	-	-
9.7	изменение оценки будущих поступлений по регрессам, суброгациям и прочим возмещениям – нетто-перестрахование	45	-	-
10	Расходы по ведению страховых операций – нетто-перестрахование, в том числе:	46	(571 991)	(365 978)
10.1	аквизиционные расходы	46	(571 991)	(365 978)
10.2	перестраховочная комиссия по договорам перестрахования		-	-
10.3	изменение отложенных аквизиционных расходов и доходов	46	-	-
11	Отчисления от страховых премий	47	-	-
12	Прочие доходы по страхованию иному, чем страхование жизни	48	11	-
13	Прочие расходы по страхованию иному, чем страхование жизни	48	(105)	-
14	Результат от операций по страхованию иному, чем страхование жизни		865 131	758 224
15	Итого доходов за вычетом расходов (расходов за вычетом доходов) от страховой деятельности		2 957 200	3 475 330
Раздел II. Инвестиционная деятельность				
16	Процентные доходы	49	806 891	761 720
17	Доходы за вычетом расходов (расходы за вычетом доходов) по операциям с финансовыми инструментами, оцениваемыми по справедливой стоимости, изменения которой отражаются в составе прибыли или убытка, кроме финансовых обязательств, классифицируемых как оцениваемые по справедливой стоимости, изменения которой отражаются в составе прибыли или убытка, при первоначальном признании	50	163 491	(35 819)
18	Доходы за вычетом расходов (расходы за вычетом доходов) по операциям с финансовыми активами, имеющимися в наличии для продажи	51	13 897	35 930
19	Доходы за вычетом расходов (расходы за вычетом доходов) от операций с инвестиционным имуществом	52	-	-
20	Доходы за вычетом расходов (расходы за вычетом доходов) по операциям с иностранной валютой		(41 930)	(22 000)
21	Прочие инвестиционные доходы за вычетом расходов (расходы за вычетом доходов)	53	-	-

Номер строки	Наименование показателя	Примечания к строкам	За 2017 г.	За 2016 г.
1	2	3	4	5
22	Итого доходов за вычетом расходов (расходов за вычетом доходов) от инвестиционной деятельности		942 349	739 831
Раздел III. Прочие операционные доходы и расходы				
23	Общие и административные расходы	54	(504 646)	(520 373)
24	Процентные расходы	55	-	-
24.1	Доходы за вычетом расходов (расходы за вычетом доходов) от операций с финансовыми обязательствами, классифицированными как оцениваемые по справедливой стоимости, изменения которой отражаются в составе прибыли или убытка, при первоначальном признании		-	-
25	Доходы по операциям в сфере обязательного медицинского страхования	56	-	-
26	Расходы по операциям в сфере обязательного медицинского страхования	56	-	-
27	Прочие доходы	57	9 070	5 582
28	Прочие расходы	57	(1 217)	(2 964)
29	Итого доходов (расходов) от прочей операционной деятельности		(496 793)	(517 755)
30	Прибыль (убыток) до налогообложения		3 402 756	3 697 406
31	Доход (расход) по налогу на прибыль, в том числе:	58	(664 924)	(740 204)
31.1	доход (расход) по текущему налогу на прибыль	58	(652 095)	(747 345)
31.2	доход (расход) по отложенному налогу на прибыль	58	(12 829)	7 141
32	Прибыль (убыток) от прекращенной деятельности, переоценки и выбытия активов (выбывающих групп), классифицированных как предназначенные для продажи, составляющих прекращенную деятельность, после налогообложения	19	-	-
33	Прибыль (убыток) после налогообложения		2 737 832	2 957 202
Раздел IV. Прочий совокупный доход				
34	Прочий совокупный доход (расход), не подлежащий переклассификации в состав прибыли или убытка в последующих периодах, в том числе:		-	-
35	доходы за вычетом расходов (расходы за вычетом доходов) от переоценки основных средств и нематериальных активов, в том числе:		-	-
36	в результате выбытия		-	-
37	в результате переоценки	22	-	-
38	налог на прибыль по доходам за вычетом расходов (расходам за вычетом доходов) от переоценки основных средств и нематериальных активов	58	-	-
39	чистое изменение переоценки обязательств (активов) по вознаграждениям работникам по окончании трудовой деятельности, не ограниченными фиксируемыми платежами	33	-	-
40	влияние налога на прибыль, связанного с изменением переоценки обязательств (активов) по вознаграждениям работникам по окончании трудовой деятельности, не ограниченными фиксируемыми платежами	58	-	-
41	прочий совокупный доход (расход) от прочих операций		-	-
42	налог на прибыль, относящийся к прочему		-	-


Номер строки	Наименование показателя	Примечания к строкам	За 2017 г.	За 2016 г.
1	2	3	4	5
	совокупному доходу (расходу) от прочих операций			
43	Прочий совокупный доход (расход), подлежащий переклассификации в состав прибыли или убытка в последующих периодах, в том числе:		45 290	8 545
44	чистое изменение справедливой стоимости финансовых активов, имеющихся в наличии для продажи, в том числе:	51	45 290	8 545
45	изменение справедливой стоимости финансовых активов, имеющихся в наличии для продажи		53 343	10 681
46	налог на прибыль, связанный с изменением справедливой стоимости финансовых активов, имеющихся в наличии для продажи	58	(11 322)	(2 136)
47	переклассификация в состав прибыли или убытка, в том числе:		3 269	-
48	обесценение		-	-
49	выбытие		4 086	-
50	налог на прибыль, связанный с переклассификацией		(817)	-
51	прочий совокупный доход (расход) от прочих операций	65	-	-
52	налог на прибыль, относящийся к прочему совокупному доходу (расходу) от прочих операций	58	-	-
53	Итого прочий совокупный доход (расход) за отчетный период		45 290	8 545
54	Итого совокупный доход (расход) за отчетный период		2 783 122	2 965 747

От имени руководства:


 Бриэр де ла Оссерз Арно Шарль Мари Рене
 Генеральный директор

15 марта 2018 г.
 г. Москва




 Большаков Игорь Валерьевич
 Главный бухгалтер

15 марта 2018 г.
 г. Москва

Отчетность некредитной финансовой организации

Код территории ОКАТО	Код некредитной финансовой организации по ОКПО	Регистрационный номер (порядковый номер)
45286586000	96473401	4079

ОТЧЕТ ОБ ИЗМЕНЕНИЯХ СОБСТВЕННОГО КАПИТАЛА СТРАХОВОЙ ОРГАНИЗАЦИИ за 2017 г.

Общество с ограниченной ответственностью "СОСЬЕТЕ ЖЕНЕРАЛЬ Страхование Жизни"

ООО "СОСЬЕТЕ ЖЕНЕРАЛЬ Страхование Жизни"

(полное фирменное и сокращенное фирменное наименования)

Почтовый адрес
105064, г. Москва, улица Земляной Вал, дом 9

Код формы по ОКУД: 0420127
Годовая (квартальная)
(тыс. руб.)

Номер строки	Наименование показателя	3	4	5	6	7	8	9	10	11	12	13	14
	Прирост к строкам	Уставный капитал	Добавочный капитал	Собственные акции (доли), выкупленные у акционеров (участников)	Резервы в капитал	Резерв переоценки по справедливой стоимости финансовых активов, имеющих наличие для продажи	Резерв переоценки по оценке основных средств и нематериальных активов	Резерв переоценки по вознаграждениям работникам по окончании трудовой деятельности и неограниченными фиксированными платежами	Резерв хеджирования денежных потоков	Прочие резервы	Нераспределенная прибыль (непокрытый убыток)	Итого	
1	Остаток на 31 декабря 2015 г.	240 000	110 000	-	-	4 848	-	-	-	-	-	3 988 765	4 343 611
2	Изменения вследствие выявленных ошибок	-	-	-	-	-	-	-	-	-	-	-	-
3	Изменения вследствие изменения учетной политики	-	-	-	-	-	-	-	-	-	-	-	-
4	Остаток на 31 декабря 2015 г. пересмотренный	240 000	110 000	-	-	4 848	-	-	-	-	-	3 988 765	4 343 611

Номер строки	Наименование показателя	При мечание к строкам	Уставный капитал	Добавочный капитал	Собственные акции (доли), выкупленные у акционеров (участников)	Резервы и капитал	Резерв переоценки по справедливой стоимости финансовых активов, имеющих наличие для продажи	Резерв переоценки по оценке основных средств и нематериальных активов	Резерв по обязательствам по вознаграждениям работникам по окончании трудовой деятельности, не ограниченным фиксируемыми платежами	Резерв в хеджировании денежных потоков	Прочие резервы	Нераспределенная прибыль (непокрытый убыток)	Итого
1	2	3	4	5	6	7	8	9	10	11	12	13	14
5	Прибыль (убыток) после налогообложения		-	-	-	-	-	-	-	-	-	2 957 202	2 957 202
6	Прочий совокупный доход (расход) за предыдущий отчетный период, в том числе: прочий совокупный доход (расход), не подлежащий переклассификации в состав прибыли или убытка в последующих периодах		-	-	-	-	8 544	-	-	-	-	-	8 544
7	прочий совокупный доход (расход), подлежащий переклассификации в состав прибыли или убытка в последующих периодах		-	-	-	-	-	-	-	-	-	-	-
8	Дополнительный выпуск акций (дополнительные вклады участников общества, вклады третьих лиц, принимаемых в общество)	36	-	-	-	-	8 544	-	-	-	-	-	8 544
9	Выкуп акционеров (участников) (продажа собственных акций (долей), дивиденды и иные аналогичные выплаты в пользу акционеров)	59	-	-	-	-	-	-	-	-	-	-	-
10	Выкуп акционеров (участников) (продажа собственных акций (долей), дивиденды и иные аналогичные выплаты в пользу акционеров)	36	-	-	-	-	-	-	-	-	-	-	-
11	Дивиденды и иные аналогичные выплаты в пользу акционеров	59	-	-	-	-	-	-	-	-	-	-	-

Номер строки	Наименование показателя	Примеча-ния к строкам	4	5	6	7	8	9	10	11	12	13	14
1	(участников)	3	4	5	6	7	8	9	10	11	12	13	14
12	Прочие взносы акционеров (участников) и распределение в пользу акционеров (участников)											(3 479 553)	(3 479 553)
13	Прочие движение резервов												
13.1	Остаток на 31 Декабря 2016 г.		240 000	110 000	-	-	13 390	-	-	-	-	3 466 414	3 829 804
14	Остаток на 31 Декабря 2016 г.		240 000	110 000	-	-	13 390	-	-	-	-	3 466 414	3 829 804
15	Изменения вследствие выявленных ошибок		-	-	-	-	-	-	-	-	-	-	-
16	Изменения вследствие изменения учетной политики		-	-	-	-	-	-	-	-	-	-	-
17	Остаток на 31 Декабря 2016 г. пересмотренный		240 000	110 000	-	-	13 390	-	-	-	-	3 466 414	3 829 804
18	Прибыль (убыток) после налогообложения		-	-	-	-	-	-	-	-	-	2 737 832	2 737 832
19	Прочий совокупный доход (расход) за отчетный период, в том числе:		-	-	-	-	45 290	-	-	-	-	-	45 290
20	прочий совокупный доход (расход), не подлежащий переклассификации в состав прибыли или убытка в последующих периодах		-	-	-	-	-	-	-	-	-	-	-

Номер строки	Наименование показателя	3	4	5	6	7	8	9	10	11	12	13	14
1													
21	прочий совокупный доход (расход), подлежащий переклассификации в составе прибыли или убытка в последующих периодах						45 290						45 290
22	Дополнительный выпуск акций (дополнительные вклады участников общества, вклады третьих лиц, принимаемых в общество)	36											
23	Выкуп у акционеров (участников) (продажа) собственных акций (долей)	36											
24	Дивиденды и иные аналогичные выплаты в пользу акционеров (участников)	59											
25	Прочие взносы акционеров (участников) и распределение в пользу акционеров (участников)											(2 975 203)	(2 975 203)
26	Прочие движение резервов												
27	Остаток на 31 декабря 2017 г. в том числе		240 000	110 000			58 680					3 229 043	3 637 723
28	капитал, включенный в												


Номер строки	Наименование показателя	Причина к строкам	Уставный капитал	Добавочный капитал	Собственные акции (доли), выкупленные у акционеров (участников)	Резервы и капитал	Резерв переоценки по справедливой стоимости финансовых активов, имеющихся в наличии для продажи	Резерв переоценки по оценке основных средств и нематериальных активов	Резерв переоценки по вознаграждениям работникам по окончании трудовой деятельности, не ограниченным фиксируемыми платежами	Резерв в хеджированной денежной потоков	Прочие резервы	Нераспределенная прибыль (непокрытый убыток)	Итого
1	2	3	4	5	6	7	8	9	10	11	12	13	14
1	выбывающие группы, классифицируемые как предназначенные для продажи												

От имени руководства:



Бриэр де ла Оссерэ Арно Шарль Мари Рене
Генеральный директор

15 марта 2018 г.
г. Москва



Большагин Игорь Валерьевич
Главный бухгалтер

15 марта 2018 г.
г. Москва

Отчетность некредитной финансовой организации

Код территории по ОКATO	Код некредитной финансовой организации	
	по ОКПО	Регистрационный номер (порядковый номер)
45286596000	96473401	4079

ОТЧЕТ О ПОТОКАХ ДЕНЕЖНЫХ СРЕДСТВ СТРАХОВОЙ ОРГАНИЗАЦИИ
за 2017 г.

Общество с ограниченной ответственностью "СОСЬЕТЕ ЖЕНЕРАЛЬ Страхование Жизни"

ООО "СОСЬЕТЕ ЖЕНЕРАЛЬ Страхование Жизни"

(полное фирменное и сокращенное фирменное наименования)

Почтовый адрес 105064, г. Москва, улица Земляной Вал, дом 9

Код формы по ОКУД: 0420128

Годовая (квартальная)

(тыс. руб.)

Номер строки	Наименование показателя	Примечания к строкам	За 2017 г.	За 2016 г.
1	2	3	4	5
Раздел I. Денежные потоки от операционной деятельности				
1	Страховые премии по договорам страхования и перестрахования жизни, классифицированным как страховые, полученные		8 143 596	4 188 099
2	Страховые премии по договорам страхования и перестрахования жизни, классифицированным как инвестиционные с негарантированной возможностью получения дополнительных выгод, полученные		-	-
3	Страховые премии по договорам страхования и перестрахования иного, чем страхование жизни, полученные		1 798 630	1 397 330
4	Страховые премии по договорам, переданным в перестрахование, уплаченные		(7 089)	(7 025)
5	Выплаты по договорам страхования и перестрахования жизни, классифицированным как страховые, уплаченные		(549 406)	(90 697)
6	Выплаты по договорам страхования и перестрахования жизни, классифицированным как инвестиционные с негарантированной возможностью получения дополнительных выгод, уплаченные		-	-
7	Выплаты по договорам страхования и перестрахования иного, чем страхование жизни, уплаченные		(55 982)	(92 225)
8	Поступления по договорам страхования и перестрахования жизни, классифицированным как инвестиционные без негарантированной возможности получения дополнительных выгод		-	-
9	Выплаты по договорам страхования и перестрахования жизни, классифицированным как инвестиционные без негарантированной возможности получения дополнительных выгод, уплаченные		-	-
10	Доля перестраховщиков в выплатах по договорам страхования и		-	-

Номер строки	Наименование показателя	Примечания к строкам	За 2017 г.	За 2016 г.
1	2	3	4	5
	перестрахования, полученная			
11	Оплата аквизиционных расходов		(1 720 913)	(1 118 015)
12	Оплата расходов по урегулированию убытков		(11 298)	(11 973)
13	Поступление сумм по суброгационным и регрессным требованиям		-	-
14	Поступления в оплату возмещенного вреда по прямому возмещению убытков		-	-
15	Поступление комиссий (аквизиционных доходов) по договорам, переданным в перестрахование		-	-
16	Платежи по оплате возмещенного вреда по прямому возмещению убытков		-	-
17	Платежи потерпевшим по прямому возмещению убытков		-	-
18	Платежи профессиональным объединениям страховщиков в виде отчислений от страховых премий, предусмотренных законодательством Российской Федерации		-	-
19	Поступления, связанные с обязательным медицинским страхованием		-	-
20	Платежи, связанные с обязательным медицинским страхованием		-	-
21	Проценты полученные		652 452	705 217
22	Проценты уплаченные		-	-
22.1	Поступления дивидендов и иных аналогичных выплат		-	-
22.2	Поступления от продажи и погашения финансовых активов или от размещения финансовых обязательств, оцениваемых по справедливой стоимости, изменения которой отражаются в составе прибыли или убытка		-	-
22.3	Платежи в связи с приобретением финансовых активов или погашением финансовых обязательств, оцениваемых по справедливой стоимости, изменения которой отражаются в составе прибыли или убытка		(386 412)	-
23	Выплата заработной платы и прочего вознаграждения сотрудникам		(191 651)	(187 249)
24	Оплата прочих административных и операционных расходов		(305 850)	(369 925)
25	Налог на прибыль, уплаченный		(643 662)	(814 474)
26	Прочие денежные потоки от операционной деятельности		117 381	170 478
27	Сальдо денежных потоков от операционной деятельности		6 839 776	3 769 541
Раздел II. Денежные потоки от инвестиционной деятельности				
28	Поступления от продажи основных средств		-	-
29	Поступления от продажи инвестиционного имущества		-	-
30	Поступления от продажи нематериальных активов		-	-
31	Платежи в связи с приобретением, созданием, модернизацией, реконструкцией и подготовкой к использованию основных средств		(6 870)	(174)
32	Платежи в связи с приобретением, созданием нематериальных активов		(32 079)	-
33	Платежи в связи с приобретением, созданием, модернизацией, подготовкой		-	-

Номер строки	Наименование показателя	Примечания к строкам	За 2017 г.	За 2016 г.
1	2	3	4	5
	к использованию инвестиционного имущества			
34	Поступления от продажи акций и долей участия в дочерних, ассоциированных, совместно контролируемых предприятиях		-	-
36	Платежи в связи с вложениями в акции и доли участия в дочерних, ассоциированных, совместно контролируемых предприятиях		-	-
39	Поступления от продажи финансовых активов, имеющихся в наличии для продажи		5 123 440	2 105 738
40	Платежи в связи с приобретением финансовых активов, имеющихся в наличии для продажи		(8 475 064)	(12 888 847)
41	Поступления за минусом платежей (платежи за минусом поступлений) от размещения и закрытия депозитов и прочих размещенных средств в кредитных организациях и банках-нерезидентах		(133 586)	8 322 113
42	Поступления доходов от сдачи инвестиционного имущества в аренду		-	-
43	Прочие поступления от инвестиционной деятельности		-	-
44	Прочие платежи по инвестиционной деятельности		-	-
45	Сальдо денежных потоков от инвестиционной деятельности		(3 524 159)	(2 461 170)
Раздел III Денежные потоки от финансовой деятельности				
46	Поступление займов и прочих привлеченных средств		-	-
47	Погашение займов и прочих привлеченных средств		-	-
48	Поступления от выпуска акций, увеличения долей участия и внесения вкладов собственниками (участниками)		-	-
49	Поступления от продажи собственных акций (долей участия)		-	-
50	Платежи собственникам (участникам) в связи с выкупом у них собственных акций (долей участия) или их выходом из состава участников		-	-
51	Выплаченные дивиденды		(2 975 203)	(3 479 553)
52	Поступления от выпуска облигаций, векселей и других долговых ценных бумаг		-	-
53	Платежи в связи с погашением (выкупом) векселей и других долговых ценных бумаг		-	-
54	Прочие поступления от финансовой деятельности		-	-
55	Прочие платежи по финансовой деятельности		-	-
56	Сальдо денежных потоков от финансовой деятельности		(2 975 203)	(3 479 553)
57	Сальдо денежных потоков за отчетный период		340 414	(2 171 182)
58	Величина влияния изменений курса иностранной валюты по отношению к рублю		(9 656)	(23 417)
59	Остаток денежных средств и их эквивалентов на начало отчетного		593 460	2 778 059

Номер строки	Наименование показателя	Примечания к строкам	За 2017 г.	За 2016 г.
1	2	3	4	5
	периода			
60	Остаток денежных средств и их эквивалентов на конец отчетного периода:		914 218	583 460

От имени руководства:


 Бриэр де ла Оссерэ Арно Шарль Мари Рене
 Генеральный директор

15 марта 2018 г.
 г. Москва




 Большагин Игорь Валерьевич
 Главный бухгалтер

15 марта 2018 г.
 г. Москва

Примечание 1. Основная деятельность страховщика

Таблица 1.

Номер строки	Стандарт МСФО	Требования к раскрытию информации	Описание
1	2	3	4
1	МСФО (IAS) 1	Номер лицензии, срок действия, дата выдачи	<p>ООО «СОСЬЕТЕ ЖЕНЕРАЛЬ Страхование Жизни» (далее – «Компания») было учреждено в 2006 году как Общество с ограниченной ответственностью в соответствии с законодательством Российской Федерации.</p> <p>Страховая деятельность осуществляется Компанией на основании лицензий:</p> <ul style="list-style-type: none"> - СЖ № 4079, выданной Банком России 15 июня 2015 г.; - СЛ № 4079, выданной Банком России 15 июля 2015 г.
2	МСФО (IAS) 1	Виды страховой деятельности, на осуществление которых выданы лицензии, виды страхования, которые осуществляются в рамках соответствующих видов страховой деятельности	<p>В соответствии с имеющейся лицензией, Компания предлагает широкий спектр страховых услуг по следующим видам страхования:</p> <ul style="list-style-type: none"> - страхование жизни; - страхование от несчастных случаев и болезней; - личное страхование (страхование жизни и страхование от несчастных случаев и болезней) заемщика кредита
3	МСФО (IAS) 1	Информация о возобновлении действия лицензии	Не применимо
4	МСФО (IAS) 1	Организационно-правовая форма страховщика	Общество с ограниченной ответственностью
5	МСФО (IAS) 1	Наименование специализированного депозитария, номер лицензии, дата выдачи и срок действия лицензии, орган, выдавший лицензию на осуществление депозитарной деятельности	<p>Общество с ограниченной ответственностью "РБ Специализированный Депозитарий"</p> <ul style="list-style-type: none"> - Лицензия профессионального участника рынка ценных бумаг на осуществление депозитарной деятельности № 077-13933-000100 от 08.06.2015 г., выдана Банком России, бессрочная, действующая - Лицензия на осуществление деятельности специализированного депозитария инвестиционных фондов, паевых инвестиционных фондов и негосударственных пенсионных фондов № 22-000-0-00117 от 11.06.2015 г., выдана Банком России, бессрочная, действующая.

Номер строки	Стандарт МСФО	Требования к раскрытию информации	Описание
1	2	3	4
6	МСФО (IAS) 1, МСФО (IAS) 24	Наименование материнского предприятия и наименование конечного владельца (бенефициара)	По состоянию на 31 декабря 2017 года и на 31 декабря 2016 года 81% долей в уставном капитале Компании принадлежат СОЖЕКАП Акционерное общество (Франция) SA SOGESAP, 19% долей в уставном капитале Компании - ПАО АКБ «Росбанк».
7	МСФО (IAS) 1, МСФО (IAS) 24	Местонахождение материнского предприятия, а состав которого входит страховщик	Конечный контроль над Компанией принадлежит Группе «СОСЬЕТЕ ЖЕНЕРАЛЬ» (Франция) 175 ПЛАС ДЕ РЕФЛЕ 92400 КУРБЕВУА Франция * 7B PLACE DES REFLETS 92400 COURBEVOIE FRANCE
8	МСФО (IAS) 1	Количество филиалов страховщика, открытых на территории Российской Федерации	Не применимо
9	МСФО (IAS) 1	Количество филиалов страховщика, открытых на территории иностранных государств	Не применимо
10	МСФО (IAS) 1	Местонахождение филиалов страховщика, открытых на территории иностранных государств	Не применимо
11	МСФО (IAS) 1	Наличие представителей страховщика	Не применимо
12	МСФО (IAS) 1	Юридический адрес страховщика	*05064 Российская Федерация, Москва, Земляной вал, д. 9.
13	МСФО (IAS) 1	Фактический адрес страховщика	105064, Российская Федерация, Москва, Земляной вал, д. 9.
14	МСФО (IAS) 1	Численность персонала страховщика	108 человек
15	МСФО (IAS) 21	Валюта отчетности	Отчетность составлена в тысячах российских рублей (далее - "тысячах рублей")

Примечание 2. Экономическая среда, в которой страховщик осуществляет свою деятельность

Экономическая среда, в которой страховщик осуществляет свою деятельность

Таблица 2.1

Номер строки	Стандарт МСФО	Требования к раскрытию информации	Описание
1	2	3	4
1	МСФО (IAS) 1	<p>Основные факторы и влияния определяющие финансовые результаты</p> <p>Изменения внешней среды, в которой функционирует страховщик, реакция на эти изменения</p>	<p>В России предлагаются экономические реформы и развитие правовой, налоговой и административной инфраструктуры, которая отвечает бы требованиям рыночной экономики. Стабильность российской экономики в будущем будет во многом зависеть от хода этих реформ, а также от эффективности предпринимаемых властями мер в сфере экономики, финансовой и денежно-кредитной политики</p> <p>Негативное влияние на российскую экономику оказывают снижение цен на нефть и санкции, введенные против России некоторыми странами. Процентные ставки в рублях остаются высокими. Совокупность этих факторов привела к повышению неопределенности относительно дальнейшего экономического роста что может негативно повлиять на финансовое положение результаты деятельности и экономические перспективы Компании. Руководство Компании считает что оно предпринимает надлежащие меры по поддержанию экономической устойчивости Компании в текущих условиях</p>

Примечание 3. Основы составления отчетности

Основы составления отчетности

Таблица 3.1

Номер строки	Стандарт МСФО	Требования к раскрытию информации	Описание
1	2	3	4
1	МСФО (IAS) 1	Страховщик должен ясно и однозначно указать основы подготовки бухгалтерской отчетности (финансовой) отчетности	Бухгалтерская (финансовая) отчетность подготовлена в соответствии с установленными в Российской Федерации правилами составления бухгалтерской (финансовой) отчетности
2	МСФО (IAS) 1	База (или базы) оценки, использованная (использованные) при составлении бухгалтерской (финансовой) отчетности	С 1 января 2017 года Компания перешла на применение отраслевых стандартов бухгалтерского учета для страховых организаций (ОСБУ), вступивших в силу с 1 января 2017 года в связи с применением требований ОСБУ. Комитетом был произведен пересчет сопоставимых данных, представленных в годовой бухгалтерской (финансовой) отчетности Компании за 2017 год
3	МСФО (IAS) 1	Причины реклассификации сравнительных сумм	Данная бухгалтерская (финансовая) отчетность подготовлена на основе правил учета по первоначальной стоимости активов и обязательств с поправкой на переоценку по справедливой стоимости финансовых активов имеющихся в наличии для продажи
4	МСФО (IAS) 1	Характер реклассификаций сравнительных сумм (включая информацию по состоянию на начало предшествующего периода)	Не применимо
5	МСФО (IAS) 1	Сумма каждой статьи (класса статей) которая является предметом реклассификации	Не применимо
6	МСФО (IAS) 1	Существенное влияние ретроспективного применения (ретроспективного пересчета или реклассификации) на информацию	Не применимо

Номер строки	Стандарт МСФО	Требования к раскрытию информации	Описание
1	2	3	4
		ча начала представляющего отчетного периода	

Примечание 4. Принципы учетной политики, важные бухгалтерские оценки и профессиональные суждения в применении учетной политики

Краткое изложение принципов учетной политики, важные оценки и профессиональные суждения в применении учетной политики

Номер строки	Стандарт МСФО	Требования к раскрытию информации	Описание
1	2	3	4

Раздел I. Влияние оценок и допущений

1	МСФО (IAS) 1	Суждения (помимо тех, которые связаны с оценкой) которые были выработаны руководством в процессе применения учетной политики и которые оказывают наибольшее влияние на суммы, отраженные в бухгалтерской (финансовой) отчетности	Компания осуществляет оценки и допущения, которые влияют как на отражаемые в составе бухгалтерской (финансовой) отчетности суммы, так и на балансовую стоимость активов и обязательств в следующем отчетном периоде. Оценки и допущения постоянно анализируются на основе профессионального суждения и других факторов, включая ожидания в отношении будущих событий, которые являются основными в свете текущих обстоятельств
2	МСФО (IAS) 1	Влияние оценок и допущений на признанные активы и обязательства указываются статьи отчетности, на суммы которых профессиональные оценки и допущения оказывают наиболее существенное воздействие, и приводятся комментарии в отношении того, каким образом влияют профессиональные суждения на оценку этих статей	В процессе применения голожечной учетной политики руководство Компании должно делать предположения, оценки и допущения в отношении: балансовой стоимости активов и обязательств, которые не являются очевидными из других источников. Оценки и связанные с ними допущения основываются на историческом опыте и других факторах, которые считаются актуальными. Фактические результаты могут отличаться от этих оценок Ключевые допущения относительно будущего и другие основные источники неопределенности оценок на отчетную дату, которые несут в себе существенный риск возникновения необходимости внесения существенных корректировок в балансовую стоимость активов и обязательств в течение следующего финансового

Номер строки	Стандарт МСФО	Требования к раскрытию информации	Описание
1	2	3	4
		где включают следующие	
			<p>Оценка обязательств по договорам страхования. См. пункт 3 «Основные актуарные предположения, использованные при оценке обязательств по договорам страхования жизни» и пункт 4 «Основные актуарные предположения, использованные при оценке обязательств по договорам страхования иного чем страхование жизни».</p>
			<p>Определение справедливой стоимости финансовых активов, учитываемых по справедливой стоимости. Справедливая стоимость основывается на рыночных ценах «каждо финансового инструмента, сопоставления с аналогичными финансовыми инструментами или на применении методов оценки. Применение оценок в случае отсутствия рыночных цен, предполагает использование суждений при определении факторов и показателей учитываемых в моделях оценки.</p>
			<p>Налоговое законодательство. Налоговое законодательство Российской Федерации допускает возможность разных толкований. Определение суммы обязательств по налогу на прибыль в некоторой степени является предметом субъективного суждения, в связи со сложностью законодательной базы. Некогорые суждения, сделанные руководством Компании при определении величины налога, могут быть рассмотрены иначе налоговыми органами. Компания признает обязательства по налогу, которые могут возникнуть по результатам налоговых проверок, на основе оценки потенциальных дополнительных налоговых обязательств. По состоянию на 31 декабря 2017 года руководство полагает, что его интерпретация действующего законодательства является адекватной, и что налоговый позиция Компании будет подтверждена.</p>
3	МСФО (IFRS) 4	Основные актуарные предположения использованные при оценке обязательств по договорам страхования жизни	<p>Основные актуарными предположениями, использованными при оценке обязательств по договорам страхования жизни, являются:</p> <ul style="list-style-type: none"> - предположение о смертности - предположение о ставке дисконтирования, основанные на прогнозируемой доходности по активам с низким уровнем риска, а также прогнозируемой доходности активов Компании - предположение о будущих расходах по обслуживанию договоров страхования

Номер строки	Стандарт МСФО	Требования к раскрытию информации	Описание
1	2	3	4
			<p>предположение о скорости заявления и урегулирования убытков основанные на анализе статистики по убыткам Компании, а также информации о планируемых изменениях в процессе урегулирования убытков Компании;</p> <ul style="list-style-type: none"> - предположение об ожидаемой убыточности в разрезе продуктов, основанные на анализе исторической убыточности, информация о произведенных изменениях в тарифной политике и предположениях о величине риска по новым продуктам; - предположение об ожидаемом уровне расходов на урегулирование убытков, основанное на фактическом уровне понесенных расходов на урегулирование убытков за предыдущий год, а также ожидаемом в будущем инфляционном росте данных расходов; - предположение об ожидаемом уровне расходов на сопровождение договоров страхования, а также ожидаемом в будущем инфляционном росте данных расходов; - предположение о ставке дисконтирования, используемой при проведении проверки адекватности обязательств по договорам страхования.
4	МСФО (IFRS) 4	Основные актуарные предположения использованные при оценке обязательств по договорам страхования иного, чем страхование жизни	<p>Основными актуарными предположениями, использованными при оценке обязательств по договорам страхования иного, чем страхование жизни являются:</p> <ul style="list-style-type: none"> - предположение о равномерности распределения риска по периоду действия полиса, используемое для расчета резерва незаработанной премии; - предположение о скорости заявления и урегулирования убытков, основанные на анализе статистики по убыткам Компании, а также информации о планируемых изменениях в процессе урегулирования убытков Компании; - предположение об ожидаемой убыточности в разрезе продуктов, основанные на анализе исторической убыточности, информация о произведенных изменениях в тарифной политике и предположениях о величине риска по новым продуктам; - предположение об ожидаемом уровне расходов на урегулирование убытков, основанное на фактическом уровне понесенных расходов на урегулирование убытков за предыдущий год, а также ожидаемом в будущем инфляционном росте данных расходов;

Номер строки	Стандарт МСФО	Требования к раскрытию информации	Описания
1	2	3	4
			<ul style="list-style-type: none"> - предположение об ожидаемом уровне расходов на сопровождение договоров страхования, а также ожидаемом в будущем инфляционном росте данных расходов; - предположение о ставке дисконтирования, используемой при проведении проверки адекватности обязательств по договорам страхования.
5	МСФО (IAS) 1, МСФО (IFRS) 13, МСФО (IAS) 39	Ключевые подходы к оценке финансовых инструментов	<p>Финансовые инструменты отражаются по справедливой стоимости или амортизированной стоимости в зависимости от их классификации. Ниже представлено описание этих методов оценки.</p> <p>Справедливая стоимость. Справедливая стоимость является ценой, которая была бы получена за продажу актива или выплата за передачу обязательства в рамках сделки, совершаемой в обычном порядке между участниками рынка, на дату оценки. Оценка справедливой стоимости предполагает, что сделка по продаже актива происходит:</p> <ul style="list-style-type: none"> ▶ либо на основном рынке для данного актива; ▶ либо, в условиях отсутствия основного рынка, на наиболее благоприятном рынке для данного актива. <p>У Компании должен быть доступ к основному или наиболее благоприятному рынку. Справедливая стоимость актива или обязательства оценивается с использованием допущений, которые использовались бы участниками рынка при определении цены актива или обязательства, при этом предполагается, что участники рынка действуют в своих лучших интересах. Компания использует такие методики оценки, которые являются приемлемыми в сложившихся обстоятельствах и для которых доступны данные, достаточные для оценки справедливой стоимости, при этом максимально используя соответствующие наблюдаемые исходные данные и минимально используя ненаблюдаемые исходные данные.</p> <p>Все активы, справедливая стоимость которых оценивается или раскрывается в финансовой отчетности, классифицируются в рамках описанной ниже иерархии источников справедливой стоимости на основании исходных данных самого нижнего уровня, которые являются значимыми для оценки справедливой</p>

Номер строки	Стандарт МСФО	Требования к раскрытию информации	Описание
1	2	3	4
стоимости в целом			
<ul style="list-style-type: none"> <li data-bbox="383 185 446 2045">▶ уровень 1 – рыночные котировки цен на активном рынке по идентичным активам или обязательствам (без каких-либо корректировок); <li data-bbox="446 185 542 2045">▶ уровень 2 – модели оценки, в которых существенные для оценки справедливей стоимости исходные данные, относящиеся к наиболее низкому уровню иерархии, являются прямо или косвенно наблюдаемыми на рынке; <li data-bbox="542 185 702 2045">▶ уровень 3 – модели оценки, в которых существенные для оценки справедливой стоимости исходные данные, относящиеся к наиболее низкому уровню иерархии, не являются наблюдаемыми на рынке. 			
<p>Амортизированная стоимость. Амортизированная стоимость представляет собой первоначальную стоимость актива за вычетом выплат основного долга, но включая наращенные проценты, а для финансовых активов – за вычетом любого списания понесенных убытков от обесценения. Наращенные проценты включают амортизацию отложенных при первоначальном признании затрат по сделке, а также любых премий или дисконта от суммы погашения с использованием метода эффективной процентной ставки. Наращенные процентные доходы и наращенные процентные расходы, включая наращенный купонный доход и амортизированный дисконт или премию (включая отложенную при предоставлении комиссии, при наличии таковой), не показываются отдельно, а включаются в балансовую стоимость соответствующих статей баланса.</p>			
<p>Метод эффективной процентной ставки – это метод признания процентных доходов или процентных расходов в течение соответствующего периода с целью обеспечения постоянной процентной ставки в каждом периоде (эффективной процентной ставки) на балансовую стоимость инструмента.</p>			
<p>Эффективная процентная ставка – это точная ставка дисконтирования расчетных будущих денежных выплат или поступлений на ожидаемый срок действия финансового инструмента или, в соответствующих случаях, на более короткий срок до чистой балансовой стоимости финансового инструмента. Эффективная процентная ставка используется для дисконтирования денежных потоков по инструментам с плавающей ставкой до следующей даты изменения процента, за исключением премии или дисконта, которые отражают кредитный spread по</p>			

Номер строки	Стандарт МСФО	Требования к раскрытию информации	Описание
1	2	3	4
6	МСФО (IAS) 21	Переоценка активов и обязательств, выраженных в иностранной валюте	<p>плавающей ставке, указанной для данного инструмента, или по другим переменным факторам, которые устанавливаются независимо от рыночного значения. Такие премии или дисконты амортизируются на протяжении всего ожидаемого срока обращения инструмента. Расчет приведенной стоимости включает все вознаграждения и суммы, выплаченные или полученные сторонами по договору, составляющие неотъемлемую часть эффективной процентной ставки</p> <p>Операции в валюте, отличающейся от функциональной валюты Компании (операции в иностранной валюте), отражаются по обменному курсу на дату операции. Денежные статьи, выраженные в иностранных валютах, пересчитываются по соответствующему валютному курсу на дату составления отчетности.</p> <p>Неденежные статьи, учитываемые по справедливой стоимости, выраженной в иностранной валюте, подлежат пересчету по обменным курсам, действовавшим на дату определения справедливой стоимости. Денежные статьи, отраженные по исторической стоимости, выраженной в иностранной валюте, не пересчитываются.</p> <p>На 31 декабря 2017 года официальный обменный курс, использованный для переоценки остатков по счетам в иностранной валюте, составил 57,6002 рубля за 1 доллар США (31 декабря 2016: 60,6569 рубля) и 68,8868 рубля за 1 евро (31 декабря 2016: 63,8111 рубля).</p>
7	МСФО (IAS) 1	Непрерывность деятельности	Данная бухгалтерская (финансовая) отчетность подготовлена на основании допущения о непрерывности деятельности.
7.1	МСФО (IAS) 29	Информация в отношении пересчета показателей предыдущих периодов с учетом изменений общей покупательной способности рубля	Не применимо
Раздел II. Изменения в учетной политике			
8	МСФО (IAS) 8	Описание изменений учетной политики, их причин и характера (раскрывается наименование МСФО, в соответствии с	Не применимо

Номер строки	Стандарт МСФО	Требования к раскрытию информации	Описание
1	2	3	4
		<p>которым производятся изменения, причины, по которым применение новых МСФО обеспечивает более надежную и уместную корректировку и дается описание влияния изменений учетной политики на корректировки текущего и предыдущего периода)</p>	
9	МСФО (IAS) 8	<p>Указываются наименования выпущенных, но не вступивших в силу МСФО с указанием дат, с которых планируется применение этих МСФО, дат, с которых требуется применение этих МСФО, характера предстоящих изменений в учетной политике, обоснованность ожидаемого влияния на отчетность или указанием того, что такое влияние не может быть обоснованно сценарно</p>	<p>Международные стандарты финансовой отчетности используются в качестве концептуальной основы для разработки отраслевых стандартов бухгалтерского учета. В связи с этим для оценки ожидаемого влияния новых стандартов на отчетность Компания анализирует выпущенные, но не вступившие в силу МСФО.</p> <p>Опубликован ряд новых стандартов и разъяснений, которые являются обязательными для годовых периодов, начинающихся 1 января 2018 года или после этой даты.</p> <p>МСФО (IFRS) 9 "Финансовые инструменты: классификация и оценка" (с изменениями, внесенными в июле 2014 года вступает в силу для годовых периодов, начинающихся 1 января 2018 года или после этой даты). Основные отличительные характеристики нового стандарта заключаются в следующем: "Финансовые активы должны классифицироваться по трем категориям оценки: оцениваемые впоследствии по амортизированной стоимости, оцениваемые впоследствии по справедливой стоимости через прочий совокупный доход и оцениваемые впоследствии по справедливой стоимости через прибыль или убыток. "Классификация долговых инструментов зависит от бизнес-модели управления финансовыми активами организации и от того, включают ли предусмотренные договором денежные потоки исключительно выплаты основной суммы и процентов. Если долговой инструмент удерживается для получения средств, то он может учитываться по амортизированной стоимости, если он при этом соответствует также требованиям о выплате исключительно основной суммы и процентов. Долговые инструменты, отвечающие требованиям о выплате исключительно основной суммы и процентов, удерживаемые в портфеле, когда организация одновременно удерживает денежные потоки активов и продает активы могут быть отнесены к категории оцениваемых по справедливой стоимости через прочий совокупный доход. Финансовые активы, которые не содержат денежные потоки, отвечающие требованиям о выплате исключительно основной</p>

Номер строки

Стандарт МСФО

Требования к раскрытию информации

Описание

1

2

3

4

суммы и процентов, должны оцениваться по справедливой стоимости через прибыль или убыток (например производные инструменты). Встроенные производные инструменты не отделяются от финансовых активов, а включаются в их состав при оценке соблюдения условия выплаты исключительно основной суммы и процентов "Инвестиции в долевые инструменты всегда оцениваются по справедливой стоимости. При этом руководство может принять решение, не подлежащее изменению, о предоставлении изменений в справедливой стоимости в составе прочего совокупного дохода, если инструмент не предназначен для торговли. Если же долевой инструмент относится к категории "предназначенных для торговли", то изменения в справедливой стоимости представляются в составе прибыли или убытка." Большинство требований МСФО (IAS) 39 и в отношении классификации и оценки финансовых обязательств были перенесены в МСФО (IFRS) 9 без изменений. Основным отличием является требование к организации раскрывать эффект изменений собственного кредитного риска финансовых обязательств, отнесенных к категории оцениваемых по справедливой стоимости через прибыль или убыток, в составе прочего совокупного дохода." МСФО (IFRS) 9 вводит новую модель признания убытков от обесценения, модель ожидаемых кредитных убытков. Модель предусматривает "трехэтапный" подход, основанный на изменении кредитного качества финансовых активов с момента их первоначального признания. На практике эти новые правила означают, что организации должны будут учитывать мгновенные убытки, равные ожидаемым кредитным убыткам за 12 месяцев, при первоначальном признании финансовых активов, которые не являются обесцененными кредитными активами (или ожидаемым кредитным убыткам за весь срок действия для торговой дебиторской задолженности). В тех случаях, когда имело место значительное увеличение кредитного риска, обесценение оценивается с использованием ожидаемых кредитных убытков за весь срок действия кредита, а не ожидаемых кредитных убытков за 12 месяцев. Модель предусматривает операционные упрощения для аренды и торговой дебиторской задолженности." Пересмотренные требования к учету хеджирования обеспечивают более тесную связь учета с управлением рисками. Данный стандарт предоставляет организациям возможность выбора учетной политики: они могут применять учет хеджирования в соответствии с МСФО (IFRS) 9 или продолжать применять ко всем отношениям хеджирования МСФО (IAS) 39, так как в стандарте в настоящее время не рассматривается учет при макрохеджировании. В настоящее время Компания проводит оценку того, как

Номер строки

Стандарт МСФО

Требования к раскрытию информации

Описание

1

2

3

4

данный новый стандарт повлияет на финансовую отчетность.

МСФО (IFRS) 16 "Аренда" (выпущен 13 января 2016 года и вступает в силу для годовых периодов, начинающихся 1 января 2019 года или после этой даты). Новый стандарт устанавливает принципы признания, оценки, представления и раскрытия информации об аренде. Все договоры аренды приводят к получению арендатором права использования актива с момента начала действия договора аренды, а также к получению фичансирования, если арендные платежи осуществляются в течение периода времени. В соответствии с этим, МСФО (IFRS) 16 отменяет классификацию аренды в качестве операционной или финансовой как это предусматривается МСФО (IAS) 17, и вместо этого вводит единую модель учета операций аренды для арендаторов. Арендаторы должны будут признавать: (а) активы и обязательства в отношении всех договоров аренды со сроком действия более 12 месяцев, за исключением случаев, когда стоимость объекта аренды является незначительной, и (б) амортизацию объектов аренды отдельно от процентов по арендным обязательствам в отчете о прибылях и убытках. В отношении учета аренды у арендодателя МСФО (IFRS) 16, по сути, сохраняет требования к учету, предусмотренные МСФО (IAS) 17. Таким образом, арендодатель продолжает классифицировать договоры аренды в качестве операционной или финансовой аренды и, соответственно, по-разному отражать их в отчетности. В настоящее время Компания проводит оценку того, как данный новый стандарт повлияет на финансовую отчетность.

МСФО (IFRS) 17 "Договоры страхования" (выпущен в мае 2017 года вступает в силу в отношении отчетных периодов, начинающихся 1 января 2021 г. или после этой даты, при этом требуется представить сравнительную информацию) МСФО (IFRS) 17 "Договоры страхования", новый всеобъемлющий стандарт финансовой отчетности для договоров страхования, который рассматривает вопросы признания и оценки, представления и раскрытия информации. Когда МСФО (IFRS) 17 вступит в силу, он заменит собой МСФО (IFRS) 4 "Договоры страхования", который был выпущен в 2005 году. МСФО (IFRS) 17 применяется ко всем видам договоров страхования (т.е. страхование жизни и страхование, отличное от страхования жизни, прямое страхование и перестрахование) независимо от вида организации, которая выпускает их, а также к определенным гарантиям и финансовым инструментам с условиями дискреционного участия. Имеется несколько исключений из сферы применения. Основная цель МСФО (IFRS) 17 заключается в представлении модели учета договоров страхования, которая

Номер строки	Стандарт МСФО	Требования к раскрытию информации	Описание
1	2	3	4
			<p>является более эффективной и последовательной для страховщиков. В отличие от требований МСФО (IFRS) 4, которые в основном базируются на "редущих местных учетных политиках, МСФО (IFRS) 17 предоставляет вестороннюю модель учета договоров страхования, охватывая все уместные аспекты учета. В наступающее время Компания проведет оценку того, как данный новый стандарт повлияет на финансовую отчетность.</p> <p>МСФО (IFRS) 15 «Выручка по договорам с покупателями», МСФО (IFRS) 15 был выпущен в мае 2014 года, а в апреле 2016 года были внесены поправки. Новый стандарт заменит все существующие требования МСФО к назначению выручки. Будет требоваться полное ретроспективное применение или модифицированное ретроспективное применение для годовых периодов, начинающихся 1 января 2018 г. или после этой даты. Компания не ожидает, что применение данного стандарта окажет существенное влияние на сумму представленных в финансовой отчетности.</p> <p>Ежегодные усовершенствования МСФО, период 2014-2016 гг. (выпущены в декабре 2016 года) включают поправки к следующим стандартам:</p> <p>Поправки к МСФО (IFRS) 4 «Применение МСФО (IFRS) 9 «Финансовые инструменты» вместе с МСФО (IFRS) 4 «Договоры страхования». Данные поправки устраняют проблемы, возникающие в связи с применением нового стандарта по финансовым инструментам МСФО (IFRS) 9 до внедрения МСФО (IFRS) 17 «Договоры страхования», который заменяет собой МСФО (IFRS) 4. Поправки предусматривают две возможности для организаций, выпускающих договоры страхования: временное освобождение от применения МСФО (IFRS) 9 и метод налогообложения. Временное освобождение в-первых применяется в отношении отчетных периодов, начинающихся 1 января 2018 г. или после этой даты. Организация может принять решение о применении метода налогообложения, когда она впервые применяет МСФО (IFRS) 9 и применить данный метод ретроспективно в отношении финансовых активов, классифицированных по усмотрению организации при переходе на МСФО (IFRS) 9. При этом организация пересчитывает сравнительную информацию, чтобы отразить метод налогообложения, в том и только в том случае, если она пересчитывает сравнительную информацию при применении МСФО (IFRS) 9. Компания планирует воспользоваться временным освобождением от применения данного стандарта</p>
			<p>Разъяснение КРМФО (IFRS C) 22 «Операции в иностранной валюте и</p>

Номер строки	Стандарт МСФО	Требования к раскрытию информации	Описание
1	2	3	4
			<p>предварительная оплата» В разъяснении поясняется, что датой операции для целей определения обменного курса, который должен использоваться при первоначальном признании соответствующего актива расхода или дохода (или его части) при прекращении признания немонетарного актива или немонетарного обязательства, возникающих в результате совершения или получения предварительной оплаты, является дата, на которую организация первоначально признает немонетарный актив или немонетарное обязательство, возникающие в результате совершения или получения предварительной оплаты. Разъяснение вступает в силу в отношении годовых отчетных периодов, начинающихся 1 января 2018 г. или после этой даты. Компания не ожидает, что применение данного стандарта окажет существенное влияние на сумму, представленные в финансовой отчетности.</p> <p>Разъяснение КРМФО (IFRIC) 23 «Неопределенность в отношении правил исчисления налога на прибыль». Разъяснение рассматривает порядок учета налога на прибыль, когда существует неопределенность налоговых трактовок, что влияет на применение МСФО (IAS) 12. Разъяснение не применяется к налогам или сборам, которые не относятся к сфере применения МСФО (IAS) 12, а также не содержит особых требований, касающихся процентов и штрафов, связанных с неопределенными налоговыми трактовками. Организация должна решить, рассматривать ли каждую неопределенную налоговую трактовку по отдельности или вместе с одной или несколькими другими неопределенными налоговыми трактовками. Необходимо использовать подход, который позволит с большей точностью предсказать результат разрешения неопределенности. Разъяснение также затрагивает предположения, которые организация делает для рассмотрения трактовок налоговыми органами, а также как она рассматривает изменения в фактах и обстоятельствах. Разъяснение вступает в силу в отношении годовых отчетных периодов, начинающихся 1 января 2019 г. или после этой даты. В настоящее время Компания проводит оценку того, как данный новый стандарт повлияет на финансовую отчетность.</p> <p>Ожидается, что принятие перечисленных ниже прочих новых учетных положений не окажет существенного воздействия на Компанию.</p> <ul style="list-style-type: none"> • Поправки к МСФО (IFRS) 10 и МСФО (IAS) 28 - "Продажа или внос активов в сделках между инвестором и его ассоциированной организацией или совместным предприятием" (выпущены 11 сентября 2014 года и вступают в силу для годовых

Номер строки	Стандарт МСФО	Требования к раскрытию информации	Описание
1	2	3	4
			<p>периодов, начинающихся на дату, которая будет определена Советом по МСФО, или после этой даты).</p> <ul style="list-style-type: none"> • Поправки к МСФО (IFRS) 2 "Платеж, основанный на акциях" (выпущены 20 июня 2018 года и вступают в силу для годовых периодов, начинающихся 1 января 2018 года или после этой даты). • Выпущенные в рамках ежегодных усовершенствований МСФО, период 2015-2017 гг (выпущены в декабре 2017 года) поправки к МСФО (IFRS) 3 «Объединения бизнесов» и МСФО (IFRS) 11 «Совместное предпринимательство» – ранее имевшие доли участия в совместных операциях, МСФО (IAS) 12 «Налог на прибыль» – налоговые последствия в отношении выплат по финансовым инструментам классифицированным как долевые инструменты, МСФО (IAS) 23 «Затраты по займам» – затраты по займам, разрешенные для капитализации.
Раздел III. Принципы учетной политики, которые представляются уместными для понимания бухгалтерской (финансовой) отчетности.			
Критерии признания и база оценки финансовых инструментов			
10	МСФО (IAS) 1, МСФО (IFRS) 7	Критерии признания и база оценки денежных средств и их эквивалентов	<p>В настоящем примечании раскрыта информация об основных принципах учетной политики, примененной при составлении данной бухгалтерской (финансовой) отчетности, а также указана ссылка на стандарты МСФО, в соответствии с которыми данное раскрытие было бы необходимо</p> <p>Денежные средства и их эквиваленты включают денежные средства в кассе и на расчетных счетах в банках, а также краткосрочные депозиты в банках, в случае если первоначальный срок их погашения не превышает 90 дней. Денежные средства и их эквиваленты отражаются по амортизированной стоимости.</p>
11	МСФО (IAS) 1, МСФО (IFRS) 7	Критерии признания и база оценки депозитов и прочих размещенных средств в кредитных организациях и банках-нерезидентах	<p>Депозиты представляют собой денежные средства, предоставляемые Компанией банкам-контрагентам на основании заключаемых депозитных договоров на срок более 90 дней. После первоначального признания депозиты отражаются по амортизированной стоимости. Амортизированная стоимость определяется с использованием номинальной ставки по договору, в случае, если срок размещения денежных средств не превышает 365 дней, а также в случае, если данная ставка существенно отличается от рыночной ставки.</p>

Номер строки	Стандарт МСФО	Требования к раскрытию информации	Описание
1	2	3	4
12	МСФО (IFRS) 7, МСФО (IAS) 39, МСФО (IFRS) 15	Порядок признания и последующего учета финансовых активов, оцениваемых по справедливой стоимости, изменения которой отражаются в составе прибыли или убытка	<p>Финансовые активы, оцениваемые по справедливой стоимости, изменения которой отражаются в составе прибыли или убытка, первоначально признаются по справедливой стоимости. Издержки на приобретение относятся на расходы текущего периода. После первоначального признания финансовые активы, оцениваемые по справедливой стоимости через прибыль или убыток, оцениваются по справедливой стоимости. Справедливой стоимостью ценных бумаг, выраженных в иностранной валюте, является рублевый эквивалент справедливой стоимости в иностранной валюте по официальному курсу, установленному Банком России на дату проведения переоценки.</p> <p>Изменение справедливой стоимости таких финансовых активов отражается в составе прибыли или убытка.</p> <p>Переоценка справедливой стоимости производится:</p> <ul style="list-style-type: none"> - на конец каждого месяца; - в день отражения операции покупки или продажи ценных бумаг, относящихся к данному выпуску. <p>В отношении ценных бумаг, отнесенных в данную категорию, проверка на обесценение не производится.</p> <p>В данной категории также отражаются производные финансовые инструменты.</p> <p>Последующая оценка этих активов производится на основе публичной биржевой котировки либо котировки, предоставляемой эмитентом производного финансового инструмента. В случае отсутствия информации по актуальным котировкам инструмента, для расчета справедливой стоимости применяется метод ценообразования опционов Блэка-Шулза.</p>
13	МСФО (IAS) 39, МСФО (IFRS) 15, МСФО (IAS) 21	Порядок признания и последующего учета финансовых активов, имеющих в наличии для продажи	<p>При первоначальном признании финансовые активы, имеющиеся в наличии для продажи, оцениваются по себестоимости, которая представляет собой справедливую стоимость переданного возмещения плюс издержки на приобретение. После первоначального признания финансовые активы, имеющиеся в наличии для продажи, оцениваются по справедливой стоимости. Справедливой стоимостью ценных бумаг, выраженных в иностранной валюте, является рублевый эквивалент справедливой стоимости в иностранной валюте по официальному</p>

Номер строки	Стандарт МСФО	Требования к раскрытию информации	Описание
1	2	3	4
			курсу, установленному Банком России на дату проведения переоценки
			Изменение справедливой стоимости таких финансовых активов отражается в составе прочего совокупного дохода. При продаже или обесценении инвестиций, имеющих в наличии для продажи, накопленный результат изменения справедливой стоимости этих инвестиций включается в состав прибыли или убытка
			Переоценка справедливой стоимости производится:
			– на конец каждого месяца.
			– в день отражения операции покупки или продажи ценных бумаг, относящихся к данному выгуску.
			На отчетную дату Общество производит проверку на обесценение в отношении ценных бумаг, включенных в данную категорию. При выявлении признаков обесценения долговой ценной бумаги производится перенос убытка от переоценки, накопленного на счетах добавочного капитала, на счета прибылей и убытков
			Если в дальнейшем справедливая стоимость ценной бумаги данной категории увеличивается, сумма убытка от обесценения, отнесенного на счет по учету расходов, восстанавливается.
14	МСФО (IAS) 39, МСФО (IFRS) 7	Порядок признания и последующего учета финансовых активов, удерживаемых до погашения	Не применимо
15	МСФО (IAS) 39	Порядок признания и последующего учета прочих размещенных средств и дебиторской задолженности	Дебиторская задолженность и прочие размещенные средства включают остатки в расчетах по операциям с ценными бумагами и брокерским операциям и отражаются по амортизированной стоимости.
16	МСФО (IAS) 1, МСФО (IAS) 27, МСФО (IAS) 28, МСФО (IFRS) 11.	Порядок признания и последующего учета инвестиций в дочерние, совместно контролируемые и ассоциированные предприятия	Не применимо

Номер строки	Стандарт МСФО	Требования к раскрытию информации	Описание
1	2	3	4
	МСФО (IFRS) 12		
17	МСФО (IAS) 1	Порядок признания и последующего учета прочих активов	Прочие активы включают предоплаты и запасы. Предоплаты признаются в день оплаты в сумме фактически перечисленных денежных средств. После первоначального признания предоплаты учитываются по первоначальной стоимости за вычетом резерва под обесценение. Предоплаты поставщикам услуг списываются на расходы в прибылях и убытках в момент, когда услуги оказаны. Запасы первоначально признаются в сумме фактических затрат на их приобретение. Последующая оценка запасов производится по наименьшей из двух величин: себестоимости или чистой цене продажи.
18	МСФО (IAS) 39, МСФО (IFRS) 7	Порядок признания и последующего учета финансовых обязательств, оцениваемых по справедливой стоимости, изменения которой отражаются в составе прибыли или убытка	Не применимо
19	МСФО (IFRS) 7, МСФО (IAS) 39	Порядок признания и последующего учета займов и прочих привлеченных средств	Не применимо
20	МСФО (IFRS) 7, МСФО (IAS) 32	Порядок признания и последующего учета выпущенных долговых ценных бумаг	Не применимо
21	МСФО (IAS) 1	Порядок признания и последующего учета прочих финансовых обязательств	К прочим финансовым обязательствам относится кредиторская задолженность поставщикам и подрядчикам. Прочие финансовые обязательства Компании отражаются по амортизированной стоимости.
22	МСФО (IAS) 32	Порядок проведения взаимозачетов финансовых активов и финансовых обязательств	Взаимозачет финансовых активов и обязательств с отражением только чистого сальдо отчета о финансовом положении осуществляется только при наличии юридически закрепленного права произвести взаимозачет и намерения

Номер строки	Стандарт МСФО	Требования к раскрытию информации	Описание
1	2	3	4

реализовать актив одновременно с урегулированием обязательства. Право на проведение зачета не должно быть обусловлено событием в будущем и должно иметь юридическую силу во всех следующих обстоятельствах:

- в ходе обычной деятельности;
- в случае неисполнения обязательства; в случае несостоятельности или банкротства организации или кого-либо из контрагентов.

Раздел IV. Порядок признания и последующего учета хеджирования

23	МСФО (IFRS) 7	Хеджирование потоков денежных средств (описание типа хеджирования, характер хеджируемых рисков, описание финансовых инструментов, признанных инструментами хеджирования)	Не применимо
24	МСФО (IFRS) 7	Хеджирование справедливой стоимости (описание типа хеджирования, характер хеджируемых рисков, описание финансовых инструментов, признанных инструментами хеджирования)	Не применимо
25	МСФО (IFRS) 7	Хеджирование чистых инвестиций в иностранные подразделения (описание типа хеджирования, характер хеджируемых рисков, описание финансовых инструментов, признанных инструментами хеджирования)	Не применимо

Номер строки	Стандарт МСФО	Требования к раскрытию информации	Описание
1	2	3	4
Раздел V. Критерии признания и база оценки активов и обязательств, связанных с осуществлением страховой деятельности			
26	МСФО (IFRS) 4	Страховая деятельность. Порядок признания классификация договоров страхования	<p>Классификация в качестве Договора страхования. Компания классифицирует договор как договор страхования только в том случае, если он несет существенный страховой риск. Страховой риск является существенным, если при наступлении страхового случая Компания будет производиться значительные дополнительные выплаты по любому сценарию, кроме тех, которые не имеют коммерческого содержания (т.е. не оказывают заметного воздействия на экономику сделки).</p> <p>Договоры страхования, не содержащие значительного страхового риска, но содержащие финансовый риск признаются инвестиционными договорами.</p> <p>Все договоры заключенные Компанией в отчетном периоде, классифицированы как договоры страхования</p>
27	МСФО (IFRS) 4	Порядок признания, прекращения признания, амортизации отложенных акquisиционных доходов и расходов	<p>Классификация договоров в качестве краткосрочных и долгосрочных. В качестве долгосрочных для целей данного Компания классифицирует договоры страхования, по которым период страхования превышает 12 месяцев. Все прочие договоры страхования классифицируются как долгосрочные</p> <p>Классификация договоров в качестве договоров с НВПДВ и без НВПДВ. В зависимости от наличия (отсутствия) негарантированной возможности получения дополнительных выгод (далее НВПДВ) Компания классифицирует договор страхования жизни в качестве договора с НВПДВ, либо в качестве договора без НВПДВ.</p> <p>Компания не формирует отложенные акquisиционные расходы.</p>
28	МСФО (IFRS) 4	Порядок признания последующего учета, проверки на обесценение прекращения признания Дебиторской	<p>Дебиторская задолженность по страхованию и перестрахованию включает расчеты с агентами и страхователями. Дебиторская задолженность учитывается по методу начисления и отражается по амортизированной стоимости Дебиторская</p>

Номер строки	Стандарт МСФО	Требования к раскрытию информации	Описание
1	2	3	4
		задолженности по операциям страхования, страхования и перестрахования	<p>задолженность учитывается в момент возникновения права требования по договору. Предоплаты признаются на дату осуществления платежа.</p> <p>На отчетную дату Общество производит проверку дебиторской задолженности на обесценение. Дебиторская задолженность признается обесцененной, если существует объективное подтверждение наличия убытка в виде уменьшения ожидаемых будущих денежных потоков в результате наступления одного или нескольких событий после первоначального признания такой задолженности.</p> <p>Объективными подтверждениями наличия обесценения активов для целей настоящего Голожения, например, являются следующие события:</p> <ul style="list-style-type: none"> – снижение рейтинга должника, информация о котором известна из открытых источников; – нарушение договора в частности несоблюдение сроков уплаты страховой премии; – объявление банкротства или возможность банкротства или иного рода финансовой реорганизации должника; – низкая вероятность положительного судебного решения при оспаривании сумм задолженности должником. <p>Резерв под обесценение определяется как разница между балансовой стоимостью задолженности и текущей стоимостью оценочных будущих потоков денежных средств (без учета будущих ожидаемых потерь, которые еще не наступили). Сумма убытка от признания резерва под обесценение отражается в составе прибыли или убытка.</p> <p>Сначала оценивается, существует ли объективное свидетельство обесценения в отношении каждой отдельно значительной дебиторской задолженности (далее – оценка на индивидуальной основе)</p> <p>Помимо оценки на индивидуальной основе производится оценка обесценения дебиторской задолженности на портфельной основе по группам кредитного риска (по видам операций, типа контрагента, срокам просрочки). Дебиторская задолженность, для которой были выявлены признаки обесценения в результате оценки на индивидуальной основе, не участвует в дальнейшей оценке на</p>

Номер строки

Стандарт МСФО

Требования к раскрытию информации

Описание

1

2

3

4

портфельной основе.

Для оценки обесценения на портфельной основе дебиторская задолженность по страховым премиям разбивается на группы по периодам просрочки. Резерв под обесценение рассчитывается по каждой группе, исходя из вероятности получения просроченных платежей. Процент резервирования по каждой группе задолженности определяется на основании прошлого опыта возникновения убытков от обесценения для задолженности, относящейся к данной группе просрочке.

Проценты резервирования подлежат корректировке, если текущие наблюдаемые данные будут свидетельствовать о существенном отклонении фактических убытков от обесценения от расчетных сумм, полученных с использованием установленных процентов резервирования

Суммы дебиторской задолженности, погашение которых невозможно, списываются за счет сформированного в отчете о финансовом положении соответствующего резерва под обесценение. Списание осуществляется только после завершения всех необходимых процедур, направленных на взыскание задолженности. Восстановление ранее списанных сумм включается в состав прочих доходов

При обесценении дебиторской задолженности (в случае несоблюдения сроков оплаты) по страховой премии по договору страхования, переданному в перестрахование, признается пропорциональное списание относящейся к этой дебиторской задолженности части кредиторской задолженности перед перестраховщиком, а также части кредиторской задолженности перед агентом.

Обесценение активов по перестрахованию в виде доли перестраховщика в страховых резервах учитывается непосредственно при расчете доли перестраховщика в страховых резервах. При этом учитываются кредитные риски (риски, связанные с неисполнением обязательств перестраховщика, а также с отказами от выплаты) и не рассматриваются вопросы, связанные с измерением соответствующего обязательства (соответствующих страховых резервов) по договору страхования

Номер строки	Стандарт МСФО	Требования к раскрытию информации	Описание
1	2	3	4
29	МСФО (IFRS) 4, МСФО (IAS) 39	Порядок признания, последующего учета, прекращения признания кредитной задолженности по операциям страхования, страхования и перестрахования	Кредиторская задолженность по операциям страхования, страхования и перестрахования отражается по амортизированной стоимости и включает в себя задолженность по вознаграждению агентам и страховым брокерам, задолженность по страховым премиям по договорам, переданным в перестрахование, предоплаты и переплаты по страховым премиям, депозиты по рискам, принятым в перестрахование. Депозиты по рискам, принятым в перестрахование, незавершенные расчеты по операциям страхования, страхования и перестрахования.
30	МСФО (IFRS) 4	Порядок признания, классификации, оценки, последующего учета, проведения проверки на обесценение, прекращения признания обязательств по договорам страхования жизни, классифицированным как страховые	<p>Общество рассчитывает в соответствии с Положением Банка России от 16 ноября 2016 года № 557-П по всем договорам страхования, за исключением договоров инвестиционного страхования жизни. Расчет страховых резервов по договорам инвестиционного страхования жизни осуществляется в соответствии с принципом наилучшей оценки.</p> <p>Математический резерв и резерв расходов по договорам страхования иным, чем инвестиционное страхование жизни, оценивается как современная (актуарная) стоимость предстоящих денежных выплат и расходов, исходя из условий страхования, с использованием резервного базиса, соответствующего конкретному продукту. В расчете данных обязательств учитываются расходы на урегулирование убытков и на администрирование полисов, а также показатели инвестиционного дохода от активов, обеспечивающих обязательства такого рода, которые непосредственно связаны с договором, за вычетом дисконтированной стоимости ожидаемых премий, которые потребуются для компенсации будущих оттоков денежных средств, согласно используемому оценочным допущениям.</p> <p>Математический резерв, резерв расходов и резерв дополнительных выплат (страховых бонусов) по договорам страхования инвестиционного страхования жизни оценивается как «наилучшая» текущая оценка современной (актуарной) стоимости будущих денежных потоков.</p> <p>В составе обязательств по договорам страхования жизни также учитывается резерв незаработанной премии и резерв неурегулированных убытков. Методы оценки данных резервов, а также порядок проведения проверки адекватности</p>

Номер строки	Стандарт МСФО	Требования к раскрытию информации	Описание
1	2	3	4
			обязательстве аналогичны методам, описанным в п. 31.
31	МСФО (IFRS) 4	Порядок признания, классификации, оценки, последующего учета проведения проверки на обесценение, прекращение признания обязательств по договорам страхования иного, чем страхование жизни	<p>Резервы убытков представляют собой оценку обязательств по будущим страховым выплатам и формируются в соответствии с принципами наилучшей оценки. Резервы убытков включают резерв заявленных, но не урегулированных убытков (РЗУ), резерв произошедших, но не заявленных убытков (РПНУ), резервы прямых и косвенных расходов на урегулирование убытков</p> <p>РЗУ создается на основании оценок будущих платежей, которые будут осуществлены в отношении убытков, которые были заявлены, но еще не урегулированы на отчетную дату. Такие оценки проводятся в каждом случае отдельно на основании фактов и условий, имеющих на момент создания резервов. Такой резерв обычно переоценивается в ходе процесса урегулирования обязательств, и по мере поступления новой информации размер резерва корректируется.</p> <p>РПНУ является оценкой обязательств страховщика по осуществлению страховых выплат, включая расходы по урегулированию убытков, возникших в связи со страховыми случаями, произошедшими в отчетном или предшествующих ему периодах, о факте наступления которых страховщик не был уведомлен в установленном законом или договором порядке в отчетном или предшествующих ему периодах.</p> <p>Резерв незаработанной премии формируется в соответствии с регуляторными требованиями.</p> <p>Проверка адекватности обязательств. На каждую отчетную дату производится проверка адекватности обязательств, сформированных по договорам страхования. Для обеспечения адекватности величины незаработанной премии. При проведении проверки применяются наилучшие текущие оценки будущих денежных потоков по договорам, денежных потоков, связанных с урегулированием убытков и административными расходами, а также инвестиционного дохода от активов, поддерживающих такие обязательства. Любое несоответствие немедленно отражается в прибылях и убытках путем формирования резерва неистекшего риска.</p>
32	МСФО (IFRS) 4	Порядок признания и последующего	Не применимо

Номер строки	Стандарт МСФО	Требования к раскрытию информации	Описание
1	2	3	4
		<p>учета обязательств, классификации, прекращения признания обязательств по договорам страхования жизни, классифицированным как инвестиционные с негарантированной возможностью получения дополнительных выгод и без негарантированной возможности получения дополнительных выгод.</p>	
33	МСФО (IFRS) 4	<p>Порядок признания, оценки, прекращения признания активов, связанных с перестрахованием, процедура перевода проверки на обесценение активов, связанных с перестрахованием. Состав и определение активов, связанных с перестрахованием.</p>	<p>Активы, возникающие в результате осуществления операций перестрахования, представляют собой saldo требований возмещений от перестраховочных компаний в отношении переданных в перестрахование страховых обязательств. Оценка возмещений производится в соответствии с условиями договоров перестрахования с использованием методов, соответствующих методам оценки обязательств по договорам страхования. На каждую отчетную дату активы, связанные с перестрахованием, подлежат проверке на обесценение. Порядок выявления признаков обесценения и оценки суммы обесценения и оценки перестрахованию аналогичен порядку выявления признаков обесценения и оценки суммы обесценения дебиторской задолженности по страхованию.</p> <p>Обесценение активов по перестрахованию в виде доли перестраховщика в страховых резервах учитывается непосредственно при расчете доли перестраховщика в страховых резервах. При этом учитываются кредитные риски (риски, связанные с неисполнением обязательств перестраховщика, а также с отказами от выплат).</p>
34	МСФО (IFRS) 4	<p>Порядок признания и последующего учета страховых премий по договорам страхования, перестрахования</p>	<p>Договоры страхования иного, чем страхование жизни. При первоначальном признании по краткосрочным договорам страхования иного, чем страхование жизни премия признается на дату начала ответственности, за исключением случая, когда дата начала ответственности раньше даты заключения договора, и премия признается на дату заключения договора страхования.</p> <p>Если по долгосрочному договору страхования иного, чем страхование жизни страховая премия уплачивается единовременно, то порядок ее признания в качестве дохода соответствует порядку признания в качестве дохода премии по</p>

Номер строки	Стандарт МСФО	Требования к раскрытию информации	Описание
1	2	3	4
			<p>краткосрочному договору страхования</p> <p>Если по долгосрочному договору страхования иного, чем страхование жизни страховая премия уплачивается в рассрочку, то доход от страховых премий по таким договорам (рискам) отражается ежегодно, в первый день каждого страхового года, в размере страховых премий, относящихся к данному страховому году. При этом момент признания дохода от страховых премий за первый страховой год определяется в порядке, аналогичном порядку определения момента признания премии по краткосрочным договорам.</p> <p>Договоры страхования жизни. При единовременной оплате страховая премия признается на дату начала ответственности по договору страхования при условии, что дата заключения договора раньше даты начала ответственности. Если дата заключения договора позже даты начала ответственности, страховая премия признается на дату заключения договора страхования.</p> <p>При оплате в рассрочку доход в сумме первого платежа признается на дату начала ответственности по договору страхования, при условии, что дата заключения договора раньше даты начала ответственности. Если дата заключения договора позже даты начала ответственности, доход в сумме первого платежа признается на дату заключения договора страхования. Признание дохода от последующих страховых взносов производится по графику платежей, предусмотренному договором страхования, на дату очередного платежа.</p> <p>Корректировка суммы премии после первоначального признания. Увеличение (уменьшение) страховой премии в связи с изменением условий договора признается на дату начала соответствующего периода несения ответственности, предусмотренного дополнительным соглашением к договору к которому относится увеличение (уменьшение) страховой премии.</p> <p>Уменьшение страховой премии (взносов) в связи с досрочным расторжением договора страхования признается на дату получения заявления на расторжение договора.</p> <p>Уменьшение страховой премии в связи с ошибочно начисленными страховыми премиями (взносами) признается в бухгалтерском учете на дату обнаружения ошибки. Существенная ошибка предшествующего периода, выявленная после отчетной даты, подлежит корректировке в бухгалтерском учете отчетного периода</p>

Номер строки	Стандарт МСФО	Требования к раскрытию информации	Описание
1	2	3	4
			<p>в корреспонденции со счетами нераспределенной прибыли (непокрытого убытка).</p> <p>Оценочные доначисления премии по договорам страхования. В целях обеспечения своевременного и корректного отражения размера страховой премии по договорам страхования, которые относятся к отчетному периоду, в случае отсутствия на дату составления бухгалтерской (финансовой) отчетности достоверных данных по договорам в связи с более поздним получением первичных документов, Общество проводит необходимые доначисления соответствующих доходов или расходов с последующим списанием в той же сумме на начало следующего отчетного периода для начисления страховой премии на основе первичных документов Страховые премии по договорам, переданным в перестрахование. Страховые премии по краткосрочным договорам факультативного перестрахования относятся на расходы на дату возникновения ответственности перестраховщика по договору перестрахования или перестраховочному слипу. Страховые премии признаются в размере брутто-расходов (без учета комиссии) По долгосрочным договорам страховые премии признаются в тех же периодах, в каких признаются страховые премии по соответствующим договорам страхования, ответственность по которым была передана в перестрахование.</p> <p>По договорам пропорционального облигаторного перестрахования начисление страховой премии происходит в размере, предусмотренном этими договорами, с учетом заключенных в отчетном периоде договоров страхования, попадающих под действие таких договоров облигаторного перестрахования. По долгосрочным договорам облигаторного перестрахования, страховые премии начисляются исходя из сумм страховых премий и сроков прямых договоров страхования, попадающих под действие договоров облигаторного перестрахования.</p>
35	МСФО (IFRS) 4	Порядок признания и последующего учета страховых выплат по договорам страхования, перестрахования, а также доли перестраховщиков в выплатах	<p>Выплаты по договорам страхования признаются на дату фактической выплаты денежных средств.</p> <p>В случае проведения взаимозачетов встречных требований к страхователю (выгодоприобретателю) страховое возмещение, подлежащее взаимозачету, признается расходом на дату выплаты оставшейся части страхового возмещения, либо на дату принятия соответствующего решения сторонами договора о проведении взаимозачетов.</p> <p>Доля перестраховщиков в страховых выплатах по факультативным договорам и</p>

Номер строки	Стандарт МСФО	Требования к раскрытию информации	Описание
1	2	3	4
			<p>пропорциональным облигаторным договорам перестрахования признается в бухгалтерском учете на дату признания выплаты по договору страхования, риски по которому были переданы перестраховщику в размере, определенном условиями договоров перестрахования.</p>
36	МСФО (IFRS) 4	Состав и классификация аквизиционных расходов. Порядок признания аквизиционных расходов и доходов	<p>Аквизиционные расходы по договорам страхования подразделяются на прямые и косвенные. Прямые расходы являются переменные расходы, которые страховщик несет при заключении или возобновлении конкретных договоров страхования.</p> <p>Компания классифицирует в качестве прямых аквизиционных расходов следующие виды расходов:</p> <ul style="list-style-type: none"> - вознаграждение страховым агентам за заключение договоров страхования; - расходы на проведение предстраховой экспертизы; - расходы на проведение освидетельствования физических лиц перед заключением договоров личного страхования; - расходы на приобретение бланков строгой отчетности. <p>Расходы в виде вознаграждения страховым агентам за заключение договоров страхования признаются на дату признания страховой премии по договору. Прочие прямые аквизиционные расходы признаются по мере оказания соответствующих услуг на основании подтверждающих документов</p> <p>Косвенными расходами являются переменные расходы, которые направлены на заключение или возобновление договоров страхования, при этом их сложно отнести к конкретным договорам страхования, но они связаны с продвижением или стимулированием продаж конкретного продукта. Взаимосвязь косвенных расходов с ростом выручки (страховой премии) по таким продуктам может быть установлена.</p> <p>Компания классифицирует в качестве косвенных аквизиционных расходов следующие виды расходов:</p> <ul style="list-style-type: none"> - расходы по заработной плате сотрудников отдела по работе с контрактами операционного департамента, управления развития продаж и управления обслуживанием клиентов и партнеров коммерческого департамента, отдела разработки продуктов департамента маркетинга, непосредственно участвующих в заключении и ведении договоров страхования;

Номер строки	Стандарт МСФО	Требования к раскрытию информации	Описание
1	2	3	4
			<p>- расходы по страховым взносам на заработную плату сотрудников отдела по работе с контрактами операционного Департамента, управления развития продаж и управления обслуживания клиентов и партнеров коммерческого Департамента, отдела разработки продуктов Департамента маркетинга, непосредственно участвующих в заключении и ведении договоров страхования.</p> <p>Косвенные аквизиционные расходы признаются по мере того, как считаются понесенными.</p>
37	МСФО (IFRS) 15	Порядок признания дохода по суброгациям и регрессам	Не применимо
38	МСФО (IFRS) 15	Порядок признания дохода от реализации годных остатков (абандон)	Не применимо
39	МСФО (IFRS) 15	Состав и порядок признания доходов и расходов по операциям обязательного медицинского страхования	Не применимо
40	МСФО (IFRS) 4	Порядок учета изменений в обязательствах по договорам, классифицированным как страховые, и договорам, классифицированным как инвестиционные с негарантированной возможностью получения дополнительных выгод	Не применимо
Раздел VI. Критерии признания и база оценки инвестиционного имущества			
41	МСФО (IAS) 40	Применяемая модель учета	Не применимо

Номер строки	Стандарт МСФО	Требования к раскрытию информации	Описание
1	2	3	4
		инвестиционного имущества	
42	МСФО (IAS) 40	Критерии, используемые организацией в целях проведения различия между инвестиционным имуществом и объектами собственности, занимаемыми владельцем, а также имуществом, предназначенным для продажи в ходе обычной деятельности	Не применимо
43	МСФО (IAS) 40	Степень, в которой справедливая стоимость инвестиционного имущества (измеренная или раскрытая в бухгалтерской (финансовой) отчетности) основана на оценке, произведенной независимым оценщиком, обладающим соответствующей признанной профессиональной квалификацией, а также недавним опытом проведения оценки инвестиций в недвижимость той же категории и того же местонахождения, что и оцениваемый объект	Не применимо
Раздел VII. Критерии признания, база оценки основных средств			
44	МСФО (IAS) 16	База, используемая для оценки основных средств (для каждого класса активов)	<p>Основные средства принимаются к бухгалтерскому учету по первоначальной стоимости.</p> <p>После первоначального признания основные средства отражаются по стоимости приобретения, за вычетом накопленного износа и резерва под обесценение (там, где это необходимо)</p> <p>Расходы по незначительному ремонту и техническому обслуживанию учитываются по мере их возникновения</p>

Номер строки	Стандарт МСФО	Требования к раскрытию информации	Описание
1	2	3	4
45	МСФО (IAS) 16	Применяемый метод амортизации для каждого класса активов	Амортизация основных средств рассчитывается по методу равномерного начисления износа, то есть стоимость каждого основного средства списывается в течение срока его полезного использования.
46	МСФО (IAS) 16	Применяемые сроки полезного использования для каждого класса активов	<p>Срок полезного использования объекта основных средств определяется при признании объекта основных средств исходя из ожидаемого срока его использования Обществом с целью получения экономических выгод. Срок полезного использования устанавливается приказом руководителя Общества отдельно по каждому объекту основных средств</p> <p>- Офисное и компьютерное оборудование от 3 до 5 лет. Прочие основные средства от 3 до 5 лет.</p>
Раздел VIII. Критерии признания, база оценки нематериальных активов			
47	МСФО (IAS) 38	Определение и состав нематериальных активов	<p>В составе нематериальных активов отражаются компьютерное программное обеспечение и лицензии. Расходы на приобретение лицензий (как исключительных, так и неисключительных, подтвержденных договором) на право использования программного обеспечения, не имеющих ограничений на срок использования, либо со сроком использования более одного года отражаются в составе нематериальных активов. Расходы на приобретение лицензий на право использования программного обеспечения со сроком использования до одного года отражаются в составе прочих активов</p> <p>Расходы, приводящие к усовершенствованию или расширению характеристик программного обеспечения по сравнению с их первоначальной спецификацией, признаются капитальными улучшениями и добавляются к первоначальной стоимости программного обеспечения.</p>
48	МСФО (IAS) 1	База оценки для каждого класса активов (стоимость приобретения за вычетом амортизации или стоимость	Нематериальный актив принимается к бухгалтерскому учету по первоначальной стоимости, определенной по состоянию на дату его признания. Для последующей оценки нематериальных активов применяется модель учета по первоначальной

Номер строки	Стандарт МСФО	Требования к раскрытию информации	Описание
1	2	3	4
		переоценки за вычетом амортизации)	стоимости за вычетом накопленной амортизации и накопленных убытков от обесценения (модель учета по фактическим затратам) Эта модель учета применяется ко всем группам однородных нематериальных активов.
49	МСФО (IAS) 38	Раскрытие для каждого класса активов с неопределенным сроком полезного использования факта ежегодного тестирования на обесценение; информации о наличии возможных признаков обесценения	Не применимо
50	МСФО (IAS) 38	Применяемые сроки и методы амортизации для нематериальных активов с ограниченным сроком использования	Нематериальные активы Компании имеют определенный срок полезного использования и, в основном, включают лицензии на программное обеспечение. Полученные Компанией, расходы на разработку программного обеспечения. Они амортизируются с использованием метода равномерного списания в течение срока их полезного использования, от 1 до 7 лет.
51	МСФО (IAS) 1	Порядок учета затрат на создание нематериальных активов собственными силами	<p>В отношении разработываемого самостоятельно программного обеспечения, включению в себестоимость создаваемого актива подлежат следующие расходы</p> <ul style="list-style-type: none"> - расходы на приобретение товаров и услуг, которые используются в связи с разработкой программного обеспечения; - расходы, которые напрямую связаны с разработкой программного обеспечения, включая амортизацию стоимости Лицензии на программное обеспечение, используемого для разработки; или периодическая плата по лицензии до момента ввода актива в эксплуатацию; - зарплата и прочие расходы на персонал, занятого разработкой программного обеспечения; - расходы по введению тестирования программного продукта до его введения в эксплуатацию; - расходы по конвертации данных в новую систему.

Номер строки	Стандарт МСФО	Требования к раскрытию информации	Описание
1	2	3	4

- расходы го эистейной документаши.

Данные затраты капитализируются при условии что они относятся к стадии разработки нематериального актива и имеется обоснованная уверенность в том, что работы по разработке будут завершены.

Раздел IX. Порядок признания и последующего учета вознаграждений работникам и связанных с ними отчислений

52 МСФО (IAS) 1, МСФО (IAS) 19
 Порядок признания расходов, связанных с начислением заработной платы включая компенсационные и стимулирующие выплаты, выплат по отпускам, пособий по временной нетрудоспособности и уходу за ребенком вознаграждений по итогам года выходных пособий.

Расходы на оплату труда представляют собой выплаты за выполнение штатными и внештатными сотрудниками трудовых функций, предусмотренных трудовым законодательством, иными нормативными правовыми актами содержащими нормы трудового права трудовым договором а также внутренними документами Компании.

Расходы на оплату труда включают:

- выплаты основного оклада в соответствии с условиями трудовых договоров;
- компенсационные выплаты;
- стимулирующие выплаты (премии в том числе премии по итогам работы за год);
- оплата периодов отсутствия работника на работе (в том числе оплата ежегодного отпуска и временной нетрудоспособности)

Расходы на оплату труда за осуществление работниками трудовых функций признаются в том периоде, в котором работники выполнили трудовые функции, обеспечивающие право на их получение

53 МСФО (IAS) 19
 Описание пенсионных планов с установленными выплатами, реализуемых страховщиками

не применимо

54 МСФО (IAS) 19
 Использование метода дисконтированной стоимости для

не применимо

Номер строки	Стандарт МСФО	Требования к раскрытию информации	Описание
1	2	3	4
		определения размера обязательства по пенсионному обеспечению и соответствующей стоимости вклада работников в отношении текущего периода	
55	МСФО (IAS) 19	Порядок признания стоимости вклада предыдущей службы работников, другие положения, связанные с отражением в отчетности вознаграждений работникам по окончании трудовой деятельности, не ограниченных фиксируемыми платежами	Не применимо
Раздел X. Критерии признания, база оценки и порядок учета других активов и обязательств			
56	МСФО (IFRS) 5. МСФО (IAS) 1	Порядок признания и последующего учета долгосрочных активов, предназначенных для продажи	Не применимо
57	МСФО (IAS) 37, МСФО (IAS) 1	Порядок признания и последующего учета резервов – оценочных обязательств	<p>Оценочное обязательство представляет существующее на отчетную дату обязательство с неопределенным сроком или суммой исполнения. В состав резервов - оценочных обязательств Компании входят обязательства по судебным искам</p> <p>Резервы, признанные в качестве оценочного обязательства, представляют собой существующие обязательства, возникающие из прошлых событий, для урегулирования которых представляется вероятным выбытие ресурсов, содержащих экономические выгоды.</p> <p>Основными факторами необходимости создания резерва являются:</p> <ul style="list-style-type: none"> - наличие существующего обязательства; - наличие прошлого события, в результате которого возникло обязательство; - наличие вероятности оттока экономических ресурсов в результате

Номер строки	Стандарт МСФО	Требования к раскрытию информации	Описание
1	2	3	4
		усугубления такого обязательства	
			<p>Величина резерва пересматривается ежеквартально, на каждую отчетную дату. Корректировка размера резерва происходит на основании заключения ответственных сотрудников юридического Департамента на суммы по закрытым делам и сумм начислений по новым делам.</p>
58	МСФО (IAS) 17, МСФО (IAS) 39	Порядок признания, последующего учета, прекращения признания обязательств по финансовой аренде	Не применимо
59	МСФО (IAS) 39	Порядок признания, последующего учета, прекращения признания кредиторской задолженности	Кредиторская задолженность учитывается по методу начисления. После первоначального признания сумма кредиторской задолженности уменьшается на суммы выплаченных денежных средств или оказанных услуг, либо на сумму произведенного взаимозачета.
60	МСФО (IAS) 1	Порядок признания и оценки уставного капитала, эмиссионного дохода	Уставный капитал Компании разделен на доли участия, которые отражаются как капитал.
61	МСФО (IAS) 32, МСФО (IFRS) 7	Порядок признания и оценки собственных выкупленных акций (долей)	Не применимо
62	МСФО (IAS) 32, МСФО (IFRS) 7	Порядок признания и оценки резервного капитала	Формирование резервного капитала для организаций, созданных в форме общества с ограниченной ответственностью осуществляется в добровольном порядке на основании уставных документов. Компания не формирует резервный капитал
63	МСФО (IAS) 12	Порядок признания, оценки, последующего учета прекращения признания отложенного налогового актива и отложенного налогового обязательства	В составе отложенных налоговых активов и обязательств признаются суммы, способные оказать влияние на уменьшение или, соответственно, увеличение величины налога на прибыль, подлежащего уплате в будущих отчетных периодах. Под отложенным налоговым обязательством понимается сумма налога на прибыль, подлежащая уплате в бюджет в будущих отчетных периодах в

Номер строки	Стандарт МСФО	Требования к раскрытию информации	Описание
1	2	3	4
			<p>отношении налогооблагаемых временных разниц. Под отложенным налоговым активом понимается сумма налога на прибыль, подлежащая возмещению в будущих отчетных периодах в отношении:</p> <ul style="list-style-type: none"> - вычитаемых временных разниц; - перенесенных на будущее налоговых убытков, не использованных для уменьшения налога на прибыль. <p>Отложенные налоговые обязательства признаются в отношении всех налогооблагаемых разниц в величине равной произведению суммы таких разниц на налоговую ставку по налогу на прибыль, установленную законодательством Российской Федерации о налогах и сборах и действующую на конец отчетного периода.</p> <p>Отложенные налоговые активы признаются в той мере, в которой существует вероятность получения в будущем налогооблагаемой прибыли, в уменьшение которой можно будет использовать эти вычитаемые временные разницы.</p> <p>Отложенный налоговый актив рассчитывается как произведение суммы вычитаемых временных разниц или перенесенных на будущее налоговых убытков на налоговую ставку по налогу на прибыль, установленную законодательством Российской Федерации о налогах и сборах и действующую на конец отчетного периода</p> <p>Отложенный налоговый актив или обязательство признается в прибылях и убытках, кроме случаев, когда он относится к статьям, напрямую отражаемым в составе прочего совокупного дохода. В этом случае отложенные налоговый актив или обязательство признаются в составе прочего совокупного дохода.</p>
64	МСФО (IAS) 10; МСФО (IAS) 32	Порядок отражения дивидендов	<p>Дивиденды отражаются в составе капитала Компании в том периоде, в котором они были объявлены. Информация обо всех дивидендах, объявленных после окончания отчетного периода, но до того, как бухгалтерская (финансовая) отчетность был утверждена к выпуску, отражается в составе Примечания 69 "Событий после отчетной даты".</p>

Примечание 5. Денежные средства и их эквиваленты

Денежные средства и их эквиваленты

Таблица 5.1

Номер строки	Наименование показателя	31 Декабря 2017 г.	31 Декабря 2016 г.
1	2	3	4
1	Денежные средства в кассе	-	-
2	Денежные средства в пути	-	-
3	Денежные средства на расчетных счетах	458 650	185 085
4	Депозиты в кредитных организациях и банках-нерезидентах, классифицированные как денежные эквиваленты	455 169	398 289
5	Денежные средства, переданные в доверительное управление	-	-
6	Прочие денежные средства	399	86
7	Итого	914 218	583 460

5.1.1 По состоянию на 31 декабря 2017 г. 99% денежных средств и их эквивалентов размещены в двух российских банках, связанных с Компанией. (По состоянию на 31 декабря 2016 г.: 83%).

5.1.2 Информация о кредитном качестве денежных средств и их эквивалентов представлена в таблице 62.9 примечания 62 настоящего приложения.

5.1.3 По состоянию на 31 декабря 2017 г. и 31 декабря 2016 г. денежные средства и их эквиваленты не являются обесцененными.

5.1.4 Информация о справедливой стоимости денежных средств и их эквивалентов представлена в таблице 66.6 примечания 66 настоящего приложения.

Сверка сумм, содержащихся в отчете о потоках денежных средств, с аналогичными статьями, представленными в бухгалтерском балансе

Таблица 5.2

Номер строки	Наименование показателя	31 Декабря 2017 г.	31 Декабря 2016 г.
1	2	3	4
1	Денежные средства и их эквиваленты, представленные в бухгалтерском балансе	914 218	583 460
2	Банковские овердрафты	-	-
2.1	Прочее	-	-
3	Денежные средства и их эквиваленты, представленные в отчете о потоках денежных средств	914 218	583 460

Информация об инвестиционных и финансовых операциях, не требовавших использования денежных средств и их эквивалентов и не включенных в отчет о потоках денежных средств (Таблица 5.3).

Не применимо, в связи с отсутствием операций.

Примечание 6. Депозиты и прочие размещенные средства в кредитных организациях и банках-нерезидентах

Депозиты и прочие размещенные средства в кредитных организациях и банках-нерезидентах на 31 Декабря 2017 г.

Таблица 6.1

Номер строки	Наименование показателя	Необесцененные	Обесцененные	Итого	Резерв под обесценение	Балансовая стоимость
1	2	3	4	5	6	7
1	Долговые ценные бумаги кредитных организаций и банков-нерезидентов	-	-	-	-	-
2	Депозиты в кредитных организациях и банках-нерезидентах, в том числе:	2 876 115	-	2 876 115	-	2 876 115
3	субординированные депозиты	-	-	-	-	-
4	Сделки обратного репо	-	-	-	-	-
5	Прочие размещенные средства	-	-	-	-	-
6	Итого	2 876 115	-	2 876 115	-	2 876 115

Депозиты и прочие размещенные средства в кредитных организациях и банках-нерезидентах на 31 Декабря 2016 г.

Таблица 6.1

Номер строки	Наименование показателя	Необесцененные	Обесцененные	Итого	Резерв под обесценение	Балансовая стоимость
1	2	3	4	5	6	7
1	Долговые ценные бумаги кредитных организаций и банков-нерезидентов	-	-	-	-	-
2	Депозиты в кредитных организациях и банках-нерезидентах, в том числе:	2 660 317	-	2 660 317	-	2 660 317
3	субординированные депозиты	-	-	-	-	-
4	Сделки обратного репо	-	-	-	-	-
5	Прочие размещенные средства	-	-	-	-	-
6	Итого	2 660 317	-	2 660 317	-	2 660 317

6.1.1 По состоянию на 31 декабря 2017 г. все депозиты Компании номинированы в рублях и размещены в трех банках, связанных с Компанией (на 31 декабря 2016 г. - в трех банках, связанных с Компанией).

6.1.2 Информация о кредитном качестве депозитов в кредитных организациях и банках-нерезидентах раскрывается в таблицах 62.9 примечания 62 настоящего приложения.

6.1.3 По состоянию на 31 декабря 2017 г. и на 31 декабря 2016 г. депозиты в кредитных организациях не являются ни просроченными, ни обесцененными, ни заложенными.

6.1.4 Информация о справедливой стоимости депозитов раскрывается в таблице 66.6 примечания 66 настоящего приложения.

Информация по номинальным процентным ставкам и ожидаемым срокам погашения по депозитам и прочим размещенным средствам в кредитных организациях и банках-нерезидентах

Таблица 6.2

Номер строки	Наименование показателя	31 декабря 2017 г.		31 декабря 2016 г.	
		Диапазон контрактных процентных ставок	Временной интервал сроков погашения	Диапазон контрактных процентных ставок	Временной интервал сроков погашения
1	2	3	4	5	6
1	Долговые ценные бумаги в кредитных организациях и банках-нерезидентах				
2	Депозиты	6,8%-11,68%	2018-2027	7,8-11,68%	2017-2023
3	Субординированные депозиты				
4	Сделки обратного репо				
5	Прочие размещенные средства				

Примечание 7. Финансовые активы, оцениваемые по справедливой стоимости, изменение которой отражается в составе прибыли или убытка

Финансовые активы, оцениваемые по справедливой стоимости, изменение которой отражается в составе прибыли или убытка

Таблица 7.1

Номер строки	Наименование показателя	31 декабря 2017 г.	31 декабря 2016 г.
1	2	3	4
1	Ценные бумаги, удерживаемые для торговли	-	-
1.1	Прочие долевыми инструментами, удерживаемыми для торговли	-	-
2	Ценные бумаги, классифицируемые как оцениваемые по справедливой стоимости, изменения которой отражаются в составе прибыли или убытка, при первоначальном признании	-	90 186
2.1	Прочие долевыми инструментами, классифицируемые как оцениваемые по справедливой стоимости, изменения которой отражаются в составе прибыли или убытка при первоначальном признании	-	-
3	Производные финансовые инструменты	486 294	-
4	Займы выданные и депозиты в кредитных организациях и банках-нерезидентах, удерживаемые для торговли	-	-
5	Займы выданные и депозиты в кредитных организациях и банках-нерезидентах, классифицируемые как оцениваемые по справедливой стоимости, изменения которой отражаются в составе прибыли или убытка, при первоначальном признании	-	-
6	Итого	486,294	90,186

7.1.3 По состоянию на 31 декабря 2017 года В составе производных финансовых инструментов отражены производные финансовые инструменты, базовым активом которых являются индексы. На начало года стоимость данные инструменты были классифицированы в отчетности как долговые ценные бумаги, оцениваемые по справедливой стоимости, изменения которой отражаются в составе прибыли или убытка, при первоначальном признании.

Ценные бумаги, удерживаемые для торговли (Таблица 7.2)

Не применимо, в связи с

отсутствием операций.

Ценные бумаги, удерживаемые для торговли, переданные без прекращения признания (Таблица 7.3)

Не применимо, в связи с отсутствием операций.

Ценные бумаги, классифицируемые как оцениваемые по справедливой стоимости, изменения которой отражаются в составе прибыли или убытка, при первоначальном признании

Таблица 7.4

Номер строки	Наименование показателя	31 Декабря 2017 г.	31 Декабря 2016 г.
1	2	3	4
1	Долевые ценные бумаги, в том числе	-	-
2	кредитных организаций и банков-нерезидентов	-	-
3	некредитных финансовых организаций	-	-
4	нефинансовых организаций	-	-
5	Долговые ценные бумаги, в том числе	-	90 186
6	Правительства Российской Федерации	-	-
7	субъектов Российской Федерации и органов местного самоуправления	-	-
8	иностраных государств	-	-
9	кредитных организаций и банков-нерезидентов	-	90 186
10	некредитных финансовых организаций	-	-
11	нефинансовых организаций	-	-
12	Итого	-	90 186

Ценные бумаги, классифицируемые как оцениваемые по справедливой стоимости, изменения которой отражаются в составе прибыли или убытка, при первоначальном признании, переданные без прекращения признания (Таблица 7.5)

Не применимо, в связи с отсутствием операций.

Примечание 8. Финансовые активы, имеющиеся в наличии для продажи

Финансовые активы, имеющиеся в наличии для продажи на 31 Декабря 2017 г.

Таблица 8.1

Номер строки	Наименование показателя	Необесцененные	Обесцененные	Итого	Резерв под обесценение	Балансовая стоимость
1	2	3	4	5	6	7
1	Долевые ценные бумаги, в том числе:	-	-	-	-	-
2	кредитных организаций и банков-нерезидентов	-	-	-	-	-
3	некредитных финансовых организаций	-	-	-	-	-
4	нефинансовых организаций	-	-	-	-	-
4.1	Прочие долевые инструменты	-	-	-	-	-
5	Долговые ценные бумаги, в том числе:	8 514 708	-	8 514 708	-	8 514 708
6	Правительства Российской Федерации	7 492 226	-	7 492 226	-	7 492 226
7	субъектов Российской Федерации и органов местного самоуправления	-	-	-	-	-
8	иностраных государств	-	-	-	-	-
9	кредитных организаций и банков-нерезидентов	124 406	-	124 406	-	124 406

10	некредитных финансовых организаций	-	-	-	-
11	нефинансовых организаций	898 076	-	898 076	898 076
12	Займы выданные и депозиты в кредитных организациях и банках-нерезидентах, имеющиеся в наличии для продажи	-	-	-	-
13	Итого	8 514 708	-	8 514 708	8 514 708

Финансовые активы, имеющиеся в наличии для продажи на 31 Декабря 2016 г.

Таблица 8.1

Номер строки	Наименование показателя	Необесцененные	Обесцененные	Итого	Резерв под обесценение	Балансовая стоимость
1	2	3	4	5	6	7
1	Долевые ценные бумаги, в том числе:	-	-	-	-	-
2	кредитных организаций и банков-нерезидентов	-	-	-	-	-
3	некредитных финансовых организаций	-	-	-	-	-
4	нефинансовых организаций	-	-	-	-	-
4.1	Прочие долевые инструменты	-	-	-	-	-
5	Долговые ценные бумаги, в том числе:	5 038 149	-	5 038 149	-	5 038 149
6	Правительства Российской Федерации	3 870 958	-	3 870 958	-	3 870 958
7	субъектов Российской Федерации и органов местного самоуправления	-	-	-	-	-
8	иностранных государств	-	-	-	-	-
9	кредитных организаций и банков-нерезидентов	1 167 191	-	1 167 191	-	1 167 191
10	некредитных финансовых организаций	-	-	-	-	-
11	нефинансовых организаций	-	-	-	-	-
12	Займы выданные и депозиты в кредитных организациях и банках-нерезидентах, имеющиеся в наличии для продажи	-	-	-	-	-
13	Итого	5 038 149	-	5 038 149	-	5 038 149

8.1.1 По состоянию на 31 декабря 2017 г. долговые ценные бумаги Правительства Российской Федерации представлены вложениями в ОФЗ, имеющие сроки погашения в 2018 - 2020 гг. и эффективную доходность до погашения от 6,72 до 8,81% (по состоянию на 31 декабря 2016 г. сроки погашения в 2017 - 2020 гг., эффективная доходность до погашения от 8,51 до 11,36%).

8.1.2 По состоянию на 31 декабря 2017 г. долговые ценные бумаги банков имеют сроки погашения в 2018 - 2020 гг. и эффективную доходность до погашения от 2,19 до 10,46% (по состоянию на 31 декабря 2016 г.: сроки погашения в 2017 - 2020 гг., эффективная доходность до погашения от 10,14 до 11,99%).

8.1.3 По состоянию на 31 декабря 2017 г. долговые ценные бумаги нефинансовых организаций представлены, имеющие сроки погашения в 2018 - 2020 гг. и эффективную доходность до погашения от 1,87 до 4,15% (по состоянию на 31 декабря 2016 г.: отсутствовали).

8.1.4 Информация о кредитном качестве финансовых активов, имеющихся в наличии для продажи, раскрывается в таблицах 62.9 примечания 62 настоящего приложения.

8.1.5 Информация о справедливой стоимости финансовых активов, имеющихся в наличии для продажи, раскрывается в таблицах 66.1 примечания 66 настоящего приложения.

Финансовые активы, имеющиеся в наличии для продажи, переданные без прекращения признания (Таблица 8.2)

Не применимо, в связи с отсутствием операций.

Примечание 9. Финансовые активы, удерживаемые до погашения.

Не применимо, в связи с отсутствием операций.

Примечание 10. Дебиторская задолженность по операциям страхования, сострахования и перестрахования

Дебиторская задолженность по операциям страхования, сострахования и перестрахования

Таблица 10.1

Номер строки	Наименование показателя	31 Декабря 2017 г	31 Декабря 2016 г.
1	2	3	4
1	Дебиторская задолженность по страхованию жизни	152 805	57 457
2	Дебиторская задолженность по страхованию иному, чем страхование жизни	34 580	4 990
3	Итого	187 385	62 447

Дебиторская задолженность по страхованию жизни

Таблица 10.2

Номер строки	Наименование показателя	31 Декабря 2017 г	31 Декабря 2016 г.
1	2	3	4
1	Дебиторская задолженность страхователей по договорам, классифицированным как страховые	45 234	28 657
2	Дебиторская задолженность по договорам, классифицированным как инвестиционные с негарантированной возможностью получения дополнительных выгод	-	-
3	Дебиторская задолженность по договорам, классифицированным как страховые, принятым в перестрахование	-	-
4	Дебиторская задолженность по договорам, классифицированным как инвестиционные с негарантированной возможностью получения дополнительных выгод, принятым в перестрахование	-	-
5	Дебиторская задолженность по договорам, классифицированным как страховые, переданным в перестрахование	-	-
6	Дебиторская задолженность по договорам, классифицированным как инвестиционные с негарантированной возможностью получения дополнительных выгод, переданным в перестрахование	-	-
7	Дебиторская задолженность страховщиков – участников операций сострахования	79 736	17 201
8	Дебиторская задолженность страхователей по договорам, классифицированным как страховые, по операциям сострахования	-	-
9	Дебиторская задолженность страхователей по договорам, классифицированным как инвестиционные с негарантированной возможностью получения дополнительных выгод, по операциям сострахования	-	-

10	Расчеты по депозитам премий и убытков		
11	Дебиторская задолженность по расчетам с агентами и брокерами	11 081	2 037
12	Незавершенные расчеты по операциям страхования и перестрахования	15 546	9 687
13	Прочая дебиторская задолженность по операциям страхования, сострахования и перестрахования		
14	Резерв под обесценение	208	(125)
15	Итого	152 805	57 457

10.2.1 По состоянию на 31 декабря 2017 г. и на 31 декабря 2016 г. существенная концентрация дебиторской задолженности страхователей по договорам страхования жизни отсутствовала. По состоянию на 31 декабря 2017 года и 31 декабря 2016 года 100% задолженности состраховщиков-участников операций сострахования приходится на одну страховую компанию, которая является связанной стороной

10.2.2 Анализ кредитного качества дебиторской задолженности раскрывается в таблицах 62.9, 62.13 примечания 62 настоящего приложения.

10.2.3 Анализ резерва под обесценение дебиторской задолженности раскрывается в примечании 25 настоящего приложения

10.2.4 Информация о справедливой стоимости дебиторской задолженности и ее сопоставление с балансовой стоимостью раскрывается в таблице 66.6 примечания 66 настоящего приложения.

Дебиторская задолженность по страхованию иному, чем страхование жизни

Номер строки	Наименование показателя	31 декабря 2016 г.	
		31 декабря 2017 г.	31 декабря 2016 г.
1	2	3	4
1	Дебиторская задолженность страхователей по договорам страхования	67	5 029
2	Дебиторская задолженность страховщиков – участников операций сострахования	-	-
3	Дебиторская задолженность страхователей по операциям сострахования	12 623	-
4	Дебиторская задолженность по договорам принятым в перестрахование	-	-
5	Дебиторская задолженность по договорам переданным в перестрахование	-	-
6	Дебиторская задолженность по депозитам премий и убытков	-	-
7	Дебиторская задолженность по суброгациям и регрессам	-	-
8	Дебиторская задолженность по расчетам с агентами и брокерами	22 117	17
9	Дебиторская задолженность по расчетам по прямому возмещению убытков	-	-
10	Незавершенные расчеты по операциям страхования и перестрахования	-	-
11	Прочая дебиторская задолженность	-	-
12	Резерв под обесценение	(227)	(56)
13	Итого	34 580	4 990

10.3.1 По состоянию на 31 декабря 2017 г. и на 31 декабря 2016 г. существенная концентрация дебиторской задолженности страхователей по договорам страхования иному, чем страхование жизни отсутствовала. По состоянию на 31 декабря 2017 года и 31 декабря 2016 года 100%

задолженности состраховщиков-участников операций сострахования приходится на одну страховую компанию, которая является связанной стороной.

10.3.2 Анализ кредитного качества дебиторской задолженности раскрывается в таблицах 62.9, 62.13 примечания 62 настоящего приложения.

10.3.3 Анализ резерва под обесценение дебиторской задолженности раскрывается в примечании 25 настоящего приложения.

10.3.4 Информация о справедливой стоимости дебиторской задолженности и ее сопоставление с балансовой стоимостью раскрывается в таблице 66.6 примечания 66 настоящего приложения.

10.3.5 По состоянию на 31 декабря 2017 г. и на 31 декабря 2016 г. существенная концентрация дебиторской задолженности страхователей по договорам страхования отсутствовала.

10.3.6 Анализ кредитного качества дебиторской задолженности по операциям страхования и перестрахования по договорам страхования иного, чем страхование жизни, раскрывается в таблицах 62.9, 62.13 примечания 62 настоящего приложения.

10.3.7 Анализ резерва под обесценение дебиторской задолженности по страхованию иного, чем страхование жизни, раскрывается в таблице 25.6 примечания 25 настоящего приложения.

10.3.8 Информация о справедливой стоимости дебиторской задолженности по операциям перестрахования по договорам страхования иного, чем страхование жизни, и ее сопоставление с балансовой стоимостью раскрывается в таблице 66.6 примечания 66 настоящего приложения.

Примечание 11. Дебиторская задолженность по операциям в сфере обязательного медицинского страхования.

Не применимо, в связи с отсутствием операций.

Примечание 12. Займы, прочие размещенные средства и прочая дебиторская задолженность

Займы, прочие размещенные средства и прочая дебиторская задолженность на 31 декабря 2017 г.

Таблица 12.1						
Номер строки	Наименование показателя	Необесцененные	Обесцененные	Итого	Резерв под обесценение	Балансовая стоимость
1	2	3	4	5	6	7
1	Долговые ценные бумаги, в том числе:					
2	долговые ценные бумаги, переданные без прекращения признания					
3	Займы выданные					
4	Сделки обратного репо					
5	Расчеты по конверсионным операциям, производным финансовым инструментам, операциям с ценными бумагами и брокерским операциям					
6	Финансовая аренда					
7	Дебиторская задолженность по договорам, не содержащим значительного страхового риска					
8	Расчеты с клиентами по посредническим договорам					

9	Расчеты по начисленным доходам по акциям, долям, паям	-	-	-	-	-
10	Расчеты с акционерами, участниками	-	-	-	-	-
11	Прочее	412	-	412	-	412
12	Итого	412	-	412	-	412

Займы, прочие размещенные средства и прочая дебиторская задолженность на 31 Декабря 2016 г.

Таблица 12.1

Номер строки	Наименование показателя	Необесцененные	Обесцененные	Итого	Резерв под обесценение	Балансовая стоимость
1	2	3	4	5	6	7
1	Долговые ценные бумаги, в том числе долговые ценные бумаги, переданные без прекращения признания	-	-	-	-	-
2	Займы выданные	-	-	-	-	-
3	Сделки обратного репо	-	-	-	-	-
4	Расчеты по конверсионным операциям, производным финансовым инструментам, операциям с ценными бумагами и брокерским операциям	-	-	-	-	-
5	Финансовая аренда	-	-	-	-	-
6	Дебиторская задолженность по договорам не содержащим значительного страхового риска	-	-	-	-	-
7	Расчеты с клиентами по посредническим договорам	-	-	-	-	-
8	Расчеты по начисленным доходам по акциям, долям, паям	-	-	-	-	-
9	Расчеты с акционерами, участниками	-	-	-	-	-
10	Прочее	21	-	21	-	21
11	Итого	21	-	21	-	21

12.1.1 Информация об оценочной справедливой стоимости займов, прочих размещенных средств и прочей дебиторской задолженности раскрывается в таблице 66.6 Примечания 66 настоящего приложения.

Информация по платежам к получению по финансовой аренде (общая сумма инвестиций в аренду) и их дисконтированная стоимость (Таблица 12.2)

Не применимо, в связи с отсутствием операций

Примечание 13. Резервы и доля перестраховщиков в резервах по договорам страхования жизни, классифицированным как страховые

Резервы и доля перестраховщиков в резервах по договорам страхования жизни, классифицированным как страховые, по видам договоров

Таблица 13.1

Номер строки	Наименование показателя	31 Декабря 2017 г.			31 Декабря 2016 г.		
		Резерв	Доля	Резервы	Резерв	Доля	Резервы

1	2	3	4	5	6	7	8
		ы	перестраховщиков в резервах	-нетто	ы	перестраховщиков в резервах	-нетто
1	Резервы по договорам страхования жизни, классифицированным как страховые с негарантированной возможностью получения дополнительных выгод						
2	Резервы по договорам страхования жизни, классифицированным как страховые без негарантированной возможности получения дополнительных выгод	7 361 464	(56 045)	7 305 419	3 176 647	(32 965)	3 143 682
3	Итого	7 361 464	(56 045)	7 305 419	3 176 647	(32 965)	3 143 682

Резервы и доля перестраховщиков в резервах по договорам страхования жизни, классифицированным как страховые, по видам резервов

Таблица 13.2

Номер строки	Наименование показателя	31 декабря 2017 г.			31 декабря 2016 г.		
		Резервы	Доля перестраховщиков в резервах	Резервы-нетто	Резервы	Доля перестраховщиков в резервах	Резервы-нетто
1	2	3	4	5	6	7	8
1	Математический резерв	6 281 964	(51 665)	6 230 299	2 660 490	(29 325)	2 631 165
2	Резерв незаработанной премии	-	-	-	-	-	-
3	Резерв расходов на обслуживание страховых обязательств	30 493	-	30 493	17 111	-	17 111
4	Резерв выплат	487 484	(4 380)	483 104	499 046	(3 640)	495 406
5	Резерв дополнительных выплат (страховых бонусов)	561 523	-	561 523	-	-	-
6	Выравнивающий резерв	-	-	-	-	-	-
7	Прочие резервы	-	-	-	-	-	-
8	Дроценка по результатам проверки на адекватность	-	-	-	-	-	-
9	Итого	7 361 464	(56 045)	7 305 419	3 176 647	(32 965)	3 143 682

13.2.1 Информация о кредитном качестве доли перестраховщиков в резервах по договорам страхования жизни, классифицированным как страховые, раскрывается в таблице 62.9 примечания 62 настоящего приложения

13.2.2 Анализ резервов по договорам страхования жизни по срокам, оставшимся до погашения (на основе ожидаемых сроков погашения), раскрывается в таблице 62.17 примечания 62 настоящего приложения.

13.2.3 Анализ доли перестраховщиков в обязательствах по договорам страхования жизни, классифицированным как страховые, по срокам, оставшимся до погашения (на основе ожидаемых сроков погашения), раскрывается в таблице 62.17 примечания 62 настоящего приложения.

Движение математического резерва и доли перестраховщиков в математическом резерве

Таблица 13.3

Номер строки	Наименование показателя	2017 г.		2016 г.		Резервы-нетто	Резервы-нетто
		Резервы	Доля перестраховщиков в резервах	Резервы	Доля перестраховщиков в резервах		
1	2	3	4	5	6	7	8
1	На начало отчетного периода	2 660 490	(29 325)	2 631 165	1 985 977	(3 736)	1 982 241
2	Изменение резерва за счет премий	4 504 472	(49 309)	4 455 163	2 061 618	(28 994)	2 032 624
3	Изменение резерва за счет произведенных выплат	(1 423)	20	(1 403)	(2 280)	3	(2 277)
4	Изменение резерва за счет изменения актуарных предположений	(129 453)	424	(129 029)	(618 428)	(11 746)	(630 174)
5	Почные изменения	(752 122)	26 525	(725 597)	(766 397)	15 148	(751 249)
6	На конец отчетного периода	6 281 964	(51 665)	6 230 296	2 660 490	(29 325)	2 631 165

13.3.1 Информация о кредитном качестве доли перестраховщиков в резервах по договорам страхования жизни, классифицированным как страховые, раскрывается в таблице 62.9 примечания 62 настоящего приложения.

13.3.2 По состоянию на 31 декабря 2017 года была проведена оценка адекватности резервов по договорам страхования жизни, чем инвестиционное страхование жизни. По результатам проведения оценки дефицита обязательств для покрытия будущих выплат и расходов по заключенным договорам страхования не выявлено.

13.3.3 По строке 2 в таблице отражается резерв по новым полисам, начисленным в течение отчетного периода, по строке 3 в таблице отражается роспуск резерва по тем полисам, по которым в течение отчетного периода была произведена страховая выплата; по строке 4 отражаются прочие изменения резерва по начисленным в прошлые периоды рискам. По строке 5 отражается изменение (выход) математического резерва по мере истечения срока действия договоров страхования, начисленных в прошлые периоды.

Движение резерва незаработанной премии и доли перестраховщиков в резерве незаработанной премии (Таблица 13.4).

Не применимо, в связи с отсутствием операций

Движение резерва расходов на обслуживание страховых обязательств и доли перестраховщиков в резерве расходов на обслуживание страховых обязательств

Таблица 13.5

Номер строки	Наименование показателя	2017 г.			2016 г.		
		Резервы	Доля перестраховщиков в резервах	Резервы-нетто	Резервы	Доля перестраховщиков в резервах	Резервы-нетто
1	2	3	4	5	6	7	8
1	На начало отчетного периода	17 111	-	17 111	98 355	-	98 355
2	Изменение резерва путем формирования по новым договорам	22 978	-	22 978	11 266	-	11 266
3	Изменение резерва за счет договоров, прекративших свое действие	(2 593)	-	(2 593)	(2 126)	-	(2 126)
4	Изменение резерва за счет изменения актуарных предположений	(424)	-	(424)	(84 079)	-	(84 079)
5	Прочие изменения	(6 579)	-	(6 579)	(6 305)	-	(6 305)
6	На конец отчетного периода	30 493	-	30 493	17 111	-	17 111

Движение резерва выплат и доли перестраховщиков в резерве выплат

Таблица 13.6

Номер строки	Наименование показателя	2017 г.			2016 г.		
		Резервы	Доля перестраховщиков в резервах	Резервы-нетто	Резервы	Доля перестраховщиков в резервах	Резервы-нетто
1	2	3	4	5	6	7	8
1	На начало отчетного периода	499 046	(3 640)	495 406	381 936	(138)	381 798
2	Создание резерва выплат по убыткам, произошедшим в текущем отчетном периоде	674 483	(7 516)	666 967	270 037	(3 748)	266 289
3	Изменение резерва выплат по убыткам прошлых лет	(146 689)	3 638	(143 051)	(43 105)	(1 443)	(44 548)
4	Страховые выплаты в течение отчетного периода	(539 356)	3 138	(536 218)	(109 822)	1 689	(108 133)
5	Прочие изменения	-	-	-	-	-	-
6	На конец отчетного периода	487 484	(4 380)	483 104	499 046	(3 640)	495 406

Движение резерва дополнительных выплат (страховых бонусов)

Таблица 13.7

Номер строки	Наименование показателя	2017 г.	2016 г.
--------------	-------------------------	---------	---------

	2	3	4
1	На начало отчетного периода		
2	Начисление дополнительных выплат по договорам	562 148	
3	Выплаты, произведенные в отчетном периоде	(625)	
4	Изменение резерва за счет изменения актуарных предположений		
5	Прочие изменения		
6	На конец отчетного периода	561 523	

Движение выравнивающего резерва и доли перестраховщиков в выравнивающем резерве (Таблица 13.8).

Не применимо, в связи с отсутствием операций.

Примечание 14. Доля перестраховщиков в обязательствах по договорам страхования жизни, классифицированным как инвестиционные

Не применимо, в связи с отсутствием операций.

Примечание 15. Резервы и доля перестраховщиков в резервах по страхованию иному, чем страхование жизни

Резервы и доля перестраховщиков в резервах по страхованию иному, чем страхование жизни

Таблица 15.1

Номер строки	Наименование показателя	31 декабря 2017 г.			31 декабря 2016 г.		
		Резервы	Доля перестраховщиков в резервах	Резервы-нетто	Резервы	Доля перестраховщиков в резервах	Резервы-нетто
1	2	3	4	5	6	7	8
1	Резерв незаработанной премии	1 734 659	(13 050)	1 721 609	1 365 630	(8 253)	1 359 377
2	Резервы убытков	129 556	(1 459)	128 097	115 522	(53)	115 469
3	Резерв расходов на урегулирование убытков	8 152	(14)	8 138	6 234	-	6 234
4	Актуарная оценка будущих поступлений по суброгациям и регрессам						
5	Актуарная оценка будущих поступлений от реализации годных остатков						
6	Резерв неистекшего риска						
7	Итого	1 872 367	(14 523)	1 857 844	1 487 386	(6 306)	1 481 080

15.1.1 По состоянию на 31 декабря 2017 года была проведена оценка адекватности резервов по договорам страхования иного, чем страхование жизни. По результатам проведения оценки дефицита обязательств для покрытия будущих выплат и расходов по заключенным договорам страхования не выявлено, резерв неистекшего риска не формировался.

15.1.2 Анализ резерва убытков по договорам страхования иного, чем страхование жизни, по ожидаемым срокам погашения раскрывается в таблице 62.17 примечания 62 настоящего приложения

15.1.3 Информация о кредитном качестве доли перестраховщиков в резервах по договорам страхования иного, чем страхование жизни, раскрывается в таблице 62.9 примечания 62 настоящего приложения.

15.1.4 Анализ доли перестраховщиков в резервах по договорам страхования иного, чем страхование жизни по срокам, оставшимся до погашения (на основе договорных недисконтированных денежных потоков) раскрывается в таблице 62.17 примечания 62 настоящего приложения.

Движение резерва незаработанной премии и доли перестраховщиков в резерве незаработанной премии

Таблица 15.2

Номер строки	Наименование показателя	2017 г.			2016 г.		
		Резервы	Доля перестраховщиков в резервах	Резервы-нетто	Резервы	Доля перестраховщиков в резервах	Резервы-нетто
1	2	3	4	5	6	7	8
1	На начало отчетного периода	1 365 630	(6 253)	1 359 377	1 166 317	(1 277)	1 165 040
2	Страховые премии, начисленные в течение отчетного периода	2 035 744	(144 879)	1 890 865	1 024 816	(7 392)	1 017 424
3	Страховые премии заработанные в течение отчетного периода	(1 566 215)	136 082	(1 528 133)	(825 503)	2 476	(823 027)
4	Прочие изменения	-	-	-	-	-	-
5	На конец отчетного периода	1 734 659	(13 050)	1 721 609	1 365 630	(6 253)	1 359 377

15.2.1 Для оценки резерва незаработанной премии используется метод pro rata temporis.

15.2.2 По состоянию на 31 декабря 2017 г. и 31 декабря 2016 г. была проведена оценка адекватности резервов по договорам страхования иного, чем страхование жизни. По результатам проведения оценки резерв неистекшего риска не создавался.

15.2.3. Компания формирует резерв незаработанной премии на основе страховой премии за вычетом суммы связанных аквизиционных расходов и не признает отложенные аквизиционные расходы. Сумма связанных с заключением договоров аквизиционных расходов, не отраженная в таблице 15.2 составляет 502 631 тысячу рублей за отчетный период и 376 973 тысячу рублей за предыдущий год

Движение резерва убытков и доли перестраховщиков в резерве убытков

Таблица 15.3

Номер строки	Наименование показателя	2017 г.			2016 г.		
		Резервы	Доля перестраховщиков в резервах	Резервы-нетто	Резервы	Доля перестраховщиков в резервах	Резервы-нетто
1	2	3	4	5	6	7	8
1	На начало отчетного периода	115 522	(53)	115 469	131 377	(31)	131 346
2	Убытки, произошедшие в	69 129	(1 459)	67 670	73 556	(2 172)	71 384

	таком отчетном периоде						
3	Изменение резерва убытков прошлых лет, имевшее место в отчетном периоде	4 337	53	4 390	(19 717)	(72)	(19 739)
4	Страховые выплаты в течение отчетного периода	(59 432)	-	(59 432)	(69 704)	2 172	(67 532)
5	Прочие изменения	-	-	-	-	-	-
6	На конец отчетного периода	129 556	(1 459)	128 097	115 622	(63)	115 469

15.3.1 Оценка резерва убытков осуществляется с использованием нескольких актуарных методов, основными из которых являются метод Борнхюттера-Фергюсона и цепочно-лестничные методы, основанные на треугольниках развития оплаченных убытков. Данные методы предполагают применение прошлых тенденций наступления убытков для предсказания будущих тенденций погашения убытков. Историческая информация о развитии убытков анализируется по кварталам наступления страховых случаев. В большинстве случаев невозможно сделать точные оценки будущего развития убытков или коэффициентов убыточности. Вместо этого используются оценки, основанные на исторической информации о развитии убытков. Дополнительно производятся корректировки, устраняющие отклонения прошлых тенденций от ожидаемого в будущем развития (например, однократные убытки, изменения внутренних или рыночных факторов, таких как период урегулирования убытков, состав портфеля, условия договоров и процедуры урегулирования убытков) с целью получения наиболее вероятного результата из набора возможных вариантов развития убытков, учитывая все присущие неопределенности. Оценка резервов может включать также надбавку на возможное неблагоприятное развитие убытков.

Резерв заявленных, но не урегулированных убытков (РЗУ) формируется на основе данных о величине ущерба, заявленных страхователем, в отдельных случаях Компания может осуществить собственную экспертную оценку убытка

15.3.2 Оценка доли перестраховщика в резервах убытков производится в соответствии с условиями договора перестрахования.

Изменение резерва расходов на урегулирование убытков и доли перестраховщиков в резерве расходов на урегулирование убытков

Таблица 15.4

Номер строки	Наименование показателя	2017 г.			2016 г.		
		Резервы	Доля перестраховщиков в резервах	Резервы-нетто	Резервы	Доля перестраховщиков в резервах	Резервы-нетто
1	2	3	4	5	6	7	8
1	На начало отчетного периода	6 235	-	6 235	7 090	-	7 090
2	Расходы на урегулирование убытков, произошедших в течение отчетного периода	5 038	(14)	5 024	3 970	(8)	3 962
3	Изменение суммы состоявшихся расходов на урегулирование убытков, произошедших в предыдущие отчетные периоды	846	-	846	(4 825)	8	(4 817)
4	Расходы на урегулирование убытков, оплаченные в течение отчетного периода	(3 967)	-	(3 967)	-	-	-
5	На конец отчетного	8 152	(14)	8 138	6 235	-	6 235

периода					
---------	--	--	--	--	--

Изменение оценки будущих поступлений по суброгациям и регрессам и доли перестраховщиков в оценке будущих поступлений по суброгациям и регрессам (Таблица 15.5).

Не применимо, в связи с отсутствием операций.

Движение резерва неистекшего риска и доли перестраховщиков в резерве неистекшего риска (Таблица 15.6).

Не применимо, в связи с отсутствием операций.

Изменение оценки будущих поступлений от реализации годных остатков и доли перестраховщиков в оценке будущих поступлений от реализации годных остатков (Таблица 15.7).

Не применимо, в связи с отсутствием операций.

Анализ развития убытков – брутто-перестрахование

Таблица 15.8

Номер строки	Наименование показателя	31 Декабря 2012 г.	31 Декабря 2013 г.	31 Декабря 2014 г.	31 Декабря 2015 г.	31 Декабря 2016 г.
1	2	3	4	5	6	7
1	Обязательства по непоплаченным убыткам и расходам на урегулирование убытков	66 993	85 847	135 637	135 318	121 757
2	Выплаты и расходы на урегулирование убытков (нарастающим итогом) к концу:	21 183	34 325	41 774	46 589	34 134
3	2013 год	17 012	0	0	0	0
4	2014 год	19 989	26 773	0	0	0
5	2015 год	21 086	30 294	29 518	0	0
6	2016 год	21 086	32 631	37 162	36 512	0
7	2017 год	21 183	34 325	41 774	46 589	34 134
8	Обязательства, переоцененные на отчетную дату (включая оплаченные убытки нарастающим итогом):	28 241	52 645	88 372	118 276	126 939
9	2013 год	49 864	0	0	0	0
10	2014 год	59 754	96 118	0	0	0
11	2015 год	36 877	69 474	102 897	0	0
12	2016 год	28 296	52 873	87 981	116 761	0
13	2017 год	28 241	52 645	88 372	118 276	126 939
14	Избыток (недостаток) нарастающим итогом	37 752	33 202	47 265	17 042	(5 182)
15	Избыток (недостаток) нарастающим итогом в процентах	57,21	38,68	34,85	12,59	(4,26)

Анализ развития убытков – нетто-перестрахование

Таблица 15.9

Номер строки	Наименование показателя	31 Декабря 2012 г.	31 Декабря 2013 г.	31 Декабря 2014 г.	31 Декабря 2015 г.	31 Декабря 2016 г.
--------------	-------------------------	--------------------	--------------------	--------------------	--------------------	--------------------

1	2	3	4	5	6	7
1	Обязательства по непоплаченным убыткам и расходам на урегулирование убытков	85 991	85 829	135 626	135 287	121 704
2	Выплаты и расходы на урегулирование убытков (нарастающим итогом) к концу:	21 183	34 325	41 774	46 589	34 134
3	2013 год	17 012	0	0	0	0
4	2014 год	19 989	26 773	0	0	0
5	2015 год	21 086	30 294	29 518	0	0
6	2016 год	21 086	32 631	37 162	36 512	0
7	2017 год	21 183	34 325	41 774	46 589	34 134
8	Обязательства, переоцененные на отчетную дату (включая оплаченные убытки нарастающим итогом):	28 241	52 645	88 372	118 276	126 939
9	2013 год	49 864	0	0	0	0
10	2014 год	59 754	96 118	0	0	0
11	2015 год	36 877	69 474	102 897	0	0
12	2016 год	28 295	52 873	87 981	116 761	0
13	2017 год	28 241	52 645	88 372	118 276	126 939
14	Избыток (недостаток) нарастающим итогом	37 750	33 184	47 254	17 011	(5 235)
15	Избыток (недостаток) нарастающим итогом в процентах	57,2	38,66	34,84	12,57	(4,3)

Примечание 16. Инвестиции в ассоциированные предприятия.

Не применимо, в связи с отсутствием операций.

Примечание 17. Инвестиции в совместно контролируемые предприятия.

Не применимо, в связи с отсутствием операций.

Примечание 18. Инвестиции в дочерние предприятия.

Не применимо, в связи с отсутствием операций.

Примечание 19. Активы и обязательства, включенные в выбывающие группы, классифицируемые как предназначенные для продажи.

Не применимо, в связи с отсутствием операций.

Примечание 20. Инвестиционное имущество.

Не применимо, в связи с отсутствием операций.

Примечание 21. Нематериальные активы

Нематериальные активы

Таблица 21.1

Номер строки	Наименование показателя	Программное обеспечение	Лицензии и франшизы	Клиентская база	Прочее	Итого
1	2	3	4	5	6	7
1	Стоимость (или оценка) на 31 Декабря 2015 г.	38 668	8 513	0	0	47 181
2	Накопленная амортизация	(14 328)	(1 733)	0	0	(16 061)
3	Балансовая стоимость на 31 Декабря 2015 г.	24 340	6 780	0	0	31 120
4	Поступление	113 933	18 400	0	0	132 333
5	Затраты на создание	0	0	0	0	0
6	Перевод в долгосрочные активы (выбывающие группы), классифицируемые как предназначенные для продажи	0	0	0	0	0
7	Выбытие	0	0	0	0	0
8	Амортизационные отчисления	(20 668)	(12 769)	0	0	(33 437)
9	Отражение величины обесценения в отчете о финансовых результатах	0	0	0	0	0
10	Восстановление обесценения в отчете о финансовых результатах	0	0	0	0	0
11	Переоценка	0	0	0	0	0
12	Прочее	0	0	0	0	0
13	Балансовая стоимость на 31 Декабря 2016 г.	117 605	12 411	0	0	130 016
14	Стоимость (или оценка) на 31 Декабря 2016 г.	152 601	28 913	0	0	179 514
15	Накопленная амортизация	(34 996)	(14 502)	0	0	(49 498)
16	Балансовая стоимость на 31 Декабря 2016 г.	117 605	12 411	0	0	130 016
17	Поступление	26 356	5 604	0	0	31 960
18	Затраты на создание	0	0	0	0	0
19	Перевод в долгосрочные активы (выбывающие группы), классифицируемые как предназначенные для продажи	0	0	0	0	0

20	Выбытие	0	0	0	0	0
21	Амортизационные отчисления	(25 111)	(5 016)	0	0	(30 127)
22	Отражение величины обесценения в отчете о финансовых результатах	0	0	0	0	0
23	Восстановление обесценения в отчете о финансовых результатах	0	0	0	0	0
24	Переоценка	0	0	0	0	0
25	Прочее	0	0	0	0	0
26	Балансовая стоимость на 31 Декабря 2017 г.	118 850	12 999	0	0	131 849
27	Стоимость (или оценка) на 31 Декабря 2017 г.	178 957	32 517	0	0	211 474
28	Накопленная амортизация	(60 107)	(19 518)	0	0	(79 625)
29	Балансовая стоимость на 31 Декабря 2017 г.	118 850	12 999	0	0	131 849

Примечание 22. Основные средства

Основные средства

Таблица 22.1

Номер строки	Наименование показателя	Земля, здания и сооружения	Офисное и компьютерное оборудование	Незавершенное строительство	Транспортные средства	Прочее	Итого
1	2	3	4	5	6	7	8
1	Стоимость (или оценка) на 31 Декабря 2015 г.	-	15 772	-	-	7 821	23 593
2	Накопленная амортизация	-	(5 876)	-	-	(5 554)	(11 430)
3	Балансовая стоимость на 31 Декабря 2015 г.	-	9 896	-	-	2 267	12 163
4	Поступление	-	20 552	-	-	-	20 552
5	Затраты на сооружение (создание)	-	-	-	-	-	-
6	Передача	-	-	-	-	-	-
7	Перевод в долгосрочные активы (выбывающие группы), классифицируемые как предназначенные для продажи	-	-	-	-	-	-
8	Выбытие	-	(159)	-	-	-	(159)
9	Амортизационные отчисления	-	(7 044)	-	-	(1 182)	(8 226)
10	Отражение величины обесценения в	-	-	-	-	-	-

Номер строки	Наименование показателя	Земля, здания и сооружения	Офисное и компьютерное оборудование	Незавершенное строительство	Транспортные средства	Прочее	Итого
1	2	3	4	5	6	7	8
	отчете о финансовых результатах						
11	Восстановление обесценения в отчете о финансовых результатах	-	-	-	-	-	-
12	Переоценка	-	-	-	-	-	-
13	Прочее	-	-	-	-	-	-
14	Балансовая стоимость на 31 Декабря 2016 г.	-	23 245	-	-	1 085	24 330
15	Стоимость (или оценка) на 31 Декабря 2016 г.	-	36 165	-	-	7 821	43 986
16	Накопленная амортизация	-	(12 920)	-	-	(6 736)	(19 656)
17	Балансовая стоимость на 31 Декабря 2016 г.	-	23 245	-	-	1 085	24 330
18	Поступление	-	3 597	-	-	3 274	6 871
19	Затраты на сооружение (создание)	-	-	-	-	-	-
20	Передача	-	-	-	-	-	-
21	Перевод в долгосрочные активы (выбывающие группы), классифицируемые как предназначенные для продажи	-	-	-	-	-	-
22	Выбытие	-	-	-	-	-	-
23	Амортизационные отчисления	-	(7 174)	-	-	(1 139)	(8 313)
24	Отражение величины обесценения в отчете о финансовых результатах	-	-	-	-	-	-
25	Восстановление обесценения в отчете о финансовых результатах	-	-	-	-	-	-
26	Переоценка	-	-	-	-	-	-
27	Прочее	-	-	-	-	-	-
28	Балансовая стоимость на 31 Декабря 2017 г.	-	19 668	-	-	3 220	22 888
29	Стоимость (или оценка) на 31 Декабря 2017 г.	-	39 762	-	-	11 095	50 857
30	Накопленная амортизация	-	(20 094)	-	-	(7 875)	(27 969)
31	Балансовая стоимость на 31 Декабря 2017 г.	-	19 668	-	-	3 220	22 888

<i>Сверка балансовой стоимости основных средств, отражаемых в бухгалтерском балансе по первоценной стоимости, со стоимостью этих основных средств, которая бы сформировалась, если бы они отражались по стоимости приобретения за вычетом накопленной амортизации (Таблица 22.2).</i>	<i>Не применимо, в связи с отсутствием операций.</i>
---	--

Примечание 23. Отложенные аквизиционные расходы и доходы	Не применимо, в связи с отсутствием операций.
---	--

Примечание 24. Прочие активы

Прочие активы

Таблица 24.1

Номер строки	Наименование показателя	31 Декабря 2017 г.	31 Декабря 2016 г.
1	2	3	4
1	Предоплаты по тендерам	4 686	-
2	Расчеты с ассистантскими, медицинскими компаниями и станциями технического обслуживания	-	-
3	Вложения в драгоценные металлы, монеты	-	-
4	Вложения в природные камни	-	-
5	Расчеты по налогам и сборам, кроме налога на прибыль	126	23
6	Расчеты с персоналом	1 424	644
7	Расчеты по социальному страхованию	6 066	1 065
8	Налог на добавленную стоимость, уплаченный	2 541	913
9	Расчеты с поставщиками и подрядчиками	73 318	54 322
10	Запасы	-	-
	Накопленная величина изменения справедливой стоимости объекта хеджирования (твердое договорное обязательство)	-	-
11		-	-
12	Прочее	-	-
13	Резерв под обесценение прочих активов	-	-
14	Итого	88 163	56 967

24.1.1 По состоянию на 31 декабря 2017 г. в составе расчетов с поставщиками и подрядчиками отражены предоплаты по аренде, а также по информационно-консультационным услугам. Предоплаты не являются просроченными и обесцененными, а также не имеют обеспечения.

Примечание 25. Резервы под обесценение

Анализ изменений резерва под обесценение депозитов в кредитных организациях и банках-нерезидентах (Таблица 25.1).

Не применимо, в связи с отсутствием операций.

Анализ изменений резерва под обесценение финансовых активов, имеющих в наличии для продажи (Таблица 25.2).

Не применимо, в связи с отсутствием операций.

Анализ изменений резерва под обесценение финансовых активов, удерживаемых до погашения (Таблица 25.3).

Не применимо, в связи с отсутствием операций.

Анализ изменений резерва под обесценение займов и прочей дебиторской задолженности (Таблица 25.4).

Не применимо, в связи с отсутствием операций.

Анализ изменений резерва под обеспечение дебиторской задолженности по операциям страхования жизни

Таблица 25.5

Номер строки	Наименование показателя	Дебиторская задолженность по						Итого
		Договорам, классифицированным как страхователей по договорам, классифицированным как страховые	Договорам, классифицированным как инвестиционные с негарантированной возможностью получения дополнительных выгод	по расчетам с агентами и брокерами	по договорам, классифицированным как страховые, переданным в перестрахование	Другая дебиторская задолженность по операциям страхования жизни	Итого	
1	2	3	4	5	6	7	8	
1	Резерв под обеспечение на 31 декабря 2016 г.	(125)	-	-	-	-	(125)	
2	Отчисления в резерв (восстановление резерва) под обеспечение	12	-	-	-	-	12	
3	Дебиторская задолженность, списанная как безнадежная	-	-	-	-	-	-	
4	Прочие движения	321	-	-	-	-	321	
5	Резерв под обеспечение на 31 декабря 2017 г.	208	-	-	-	-	208	

Анализ изменений резерва под обеспечение дебиторской задолженности по договорам страхования иного, чем страхование жизни

Таблица 25.6

Номер строки	Наименование показателя	Дебиторская задолженность по									Итого
		Договорам, классифицированным как страхователей по договорам страхования	Договорам, классифицированным как инвестиционные с негарантированной возможностью получения дополнительных выгод	по расчетам с агентами и брокерами	по договорам, классифицированным как страховые, переданным в перестрахование	Другая дебиторская задолженность по операциям страхования иного, чем страхование жизни	Итого				
1	2	3	4	5	6	7	8	9	10	11	
1	Резерв под обеспечение на 31 декабря 2017 г.	12	-	-	-	-	-	-	-	12	
2	Отчисления в резерв (восстановление резерва) под обеспечение	321	-	-	-	-	-	-	-	321	
3	Дебиторская задолженность, списанная как безнадежная	-	-	-	-	-	-	-	-	-	
4	Прочие движения	208	-	-	-	-	-	-	-	208	

1	Резерв под обесценения на 31 Декабря 2016 г.	(56)	-	-	-	-	-	-	-	-	-	-	-	-	-	-	-	(56)
2	Отчисления в резерв (восстановление резерва) под обесценение	(315)	-	-	-	-	-	-	-	-	-	-	-	-	-	-	-	(315)
3	Дебиторская задолженность, сличаная как безнадежная	-	-	-	-	-	-	-	-	-	-	-	-	-	-	-	-	-
4	Прочие движения	144	-	-	-	-	-	-	-	-	-	-	-	-	-	-	-	144
5	Резерв под обесценение на 31 Декабря 2017 г.	(227)	-	-	-	-	-	-	-	-	-	-	-	-	-	-	-	(227)

Анализ изменений резерва под обесценение дебиторской задолженности по операциям в сфере обязательного медицинского страхования (Таблица 25.7).

Не применимо, в связи с отсутствием операций.

Анализ изменений резерва под обесценение инвестиций в ассоциированные предприятия, инвестиций в совместно контролируемые предприятия и инвестиций в дочерние предприятия (Таблица 25.7.1).

Не применимо, в связи с отсутствием операций.

Анализ изменений резерва под обесценение прочих активов (Таблица 25.8)

Не применимо, в связи с отсутствием операций.

Примечание 26. Финансовые обязательства, оцениваемые по справедливой стоимости, изменение которой отражается в составе прибыли или убытка

Не применимо, в связи с отсутствием операций.

Примечание 27. Займы и прочие привлеченные средства

Не применимо, в связи с отсутствием операций.

Примечание 28. Выпущенные долговые ценные бумаги

Не применимо, в связи с отсутствием операций.

Примечание 29. Кредиторская задолженность по операциям в сфере обязательного медицинского страхования

Не применимо, в связи с отсутствием операций.

Примечание 30. Кредиторская задолженность по операциям страхования, сострахования и перестрахования

Кредиторская задолженность по операциям страхования, сострахования и перестрахования

Таблица 30.1

Номер строки	Наименование показателя	31 Декабря 2017 г.	31 Декабря 2016 г.
1	2	3	4
1	Кредиторская задолженность по операциям страхования, сострахования и перестрахования жизни	128 388	103 366
2	Кредиторская задолженность по операциям страхования, сострахования и перестрахования иного, чем страхование жизни	213 345	34 713
3	Итого	341 733	138 079

30.1.1 Анализ кредиторской задолженности по операциям страхования, сострахования и перестрахования по срокам, оставшимся до погашения (на основе договорных недисконтированных денежных потоков), представлен в таблице 62.16 Примечания 62 настоящего приложения.

Кредиторская задолженность по операциям страхования, сострахования и перестрахования жизни

Таблица 30.2

Номер строки	Наименование показателя	31 Декабря 2017 г.	31 Декабря 2016 г.
1	2	3	4
1	Кредиторская задолженность и предоплаты по премиям по договорам страхования, классифицированным как страховые	-	-
2	Кредиторская задолженность и предоплаты по премиям	-	-

Номер строки	Наименование показателя	31 декабря 2017 г.	31 декабря 2016 г.
1	2	3	4
	по договорам страхования, классифицированным как инвестиционные с негарантированной возможностью получения дополнительных выгод		
3	Кредиторская задолженность и предоплаты по премиям по договорам страхования, классифицированным как страховые, принятым в перестрахование		
4	Кредиторская задолженность и предоплаты по премиям по договорам страхования, классифицированным как инвестиционные с негарантированной возможностью получения дополнительных выгод, принятым в перестрахование		
5	Кредиторская задолженность по договорам страхования, классифицированным как страховые, переданным в перестрахование	32 645	20 688
6	Кредиторская задолженность по договорам страхования, классифицированным как инвестиционные с негарантированной возможностью получения дополнительных выгод, переданным в перестрахование	-	-
7	Кредиторская задолженность по депозитам премий и убытков	-	-
8	Кредиторская задолженность перед страховыми агентами и брокерами	71 992	63 885
9	Незавершенные расчеты по операциям страхования, сострахования и перестрахования	23 751	18 993
10	Прочая кредиторская задолженность по операциям страхования, сострахования, перестрахования	-	-
11	Итого	128 388	103 366

30.2.1 Оценочная справедливая стоимость кредиторской задолженности по операциям страхования, сострахования и перестрахования жизни и ее сопоставление с балансовой стоимостью представлены в примечании 66 настоящего приложения.

Кредиторская задолженность по операциям страхования, сострахования и перестрахования иного, чем страхование жизни

Таблица 30.3

Номер строки	Наименование показателя	31 декабря 2017 г.	31 декабря 2016 г.
1	2	3	4
1	Кредиторская задолженность по операциям по прямому возмещению убытков	-	-
2	Кредиторская задолженность и предоплаты премий по договорам страхования	40 950	-
3	Кредиторская задолженность по договорам, принятым в перестрахование	-	-
4	Кредиторская задолженность по договорам, переданным в перестрахование	12 600	68
5	Кредиторская задолженность по депозитам премий и убытков	-	-
6	Задолженность перед страховыми агентами и брокерами	159 795	34 645
7	Незавершенные расчеты по операциям страхования, сострахования и перестрахования	-	-
8	Прочая задолженность по операциям страхования, сострахования и перестрахования	-	-
9	Итого	213 345	34 713

30.3.1 Оценочная справедливая стоимость кредиторской задолженности по операциям страхования, сострахования и перестрахования иного, чем страхование жизни, и ее сопоставление с балансовой стоимостью представлены в Примечании 66 настоящего приложения.

Примечание 31. Обязательства по договорам страхования жизни, классифицированным как инвестиционные с негарантированной возможностью получения дополнительных выгод	<i>Не применимо, в связи с отсутствием операций.</i>
Примечание 32. Обязательства по договорам страхования жизни, классифицированным как инвестиционные без негарантированной возможности получения дополнительных выгод	<i>Не применимо, в связи с отсутствием операций.</i>
Примечание 33. Обязательства по вознаграждениям работникам по окончании трудовой деятельности, не ограниченными фиксированными платежами	<i>Не применимо, в связи с отсутствием операций.</i>

Примечание 34. Резервы – оценочные обязательства

Анализ изменений резервов – оценочных обязательств

Таблица 34.1

Номер строки	Наименование показателя	Налоговые риски	Судебные иски	Прочее	Итого
1	2	3	4	5	6
1	Балансовая стоимость на 31 Декабря 2016 г.	-	59 594	-	59 594
2	Создание резервов	-	35 119	-	35 119
3	Использование резервов	-	(21 623)	-	(21 623)
4	Восстановление неиспользованных резервов	-	-	-	-
5	Прочее	-	-	-	-
6	Балансовая стоимость на 31 Декабря 2017 г.	-	73 090	-	73 090

34.1.1 Страховщик не создавал налоговые резервы на 31 декабря 2017 года.

34.1.2 Компания формирует резерв по судебным искам, поданным в отношении Компании, и относящихся в основном к взысканию страховой премии, страхового возмещения, задолженности по кредитному договору. По мнению юристов Компании, признанная по состоянию на 31 декабря 2017 года сумма обязательств в отношении судебных исков является достаточной для исполнения существующих на отчетную дату обязательств, и результат рассмотрения этих исков не приведет к какому-либо существенному убытку, превышающему размер признанного обязательства.

Примечание 35. Прочие обязательства

Прочие обязательства

Таблица 35.1

Номер строки	Наименование показателя	31 Декабря 2017 г.	31 Декабря 2016 г.
1	2	3	4
1	Расчеты по конверсионным операциям, производным финансовым инструментам, операциям с ценными бумагами и брокерским операциям	-	-
2	Расчеты с ассистантскими, медицинскими компаниями и станциями технического обслуживания	-	-
3	Расчеты с акционерами, участниками	-	-
4	Расчеты с покупателями и клиентами	-	-
5	Расчеты по договорам страхования без значительного страхового риска	-	-
6	Кредиторская задолженность по договорам, не	-	-

Номер строки	Наименование показателя	31 Декабря 2017 г.	31 Декабря 2016 г.
1	2	3	4
	содержащим существенного страхового риска (сервисные договоры)		
7	Расчеты с профессиональными объединениями страховщиков	-	-
8	Расчеты с прочими кредиторами	632	322
9	Расчеты с персоналом	39 007	40 567
10	Налог на добавленную стоимость полученный	-	-
11	Расчеты с поставщиками и подрядчиками	31 779	52 355
12	Расчеты по налогам и сборам, кроме налога на прибыль	241	290
13	Авансы (предоплаты) полученные	-	-
14	Расчеты по средствам отчислений от страховых премий	-	-
15	Расчеты по социальному страхованию	12 169	10 296
16	Накопленная величина изменения справедливой стоимости объекта хеджирования (твердое договорное обязательство)	-	-
17	Прочие обязательства	-	-
18	Итого	63 826	103 830

По состоянию на 31 декабря 2017 г. и на 31 декабря 2016 г. в составе расчетов с персоналом отражены обязательства по оплате отпусков и обязательства по выплате годового вознаграждения, а в составе расчетов по социальному страхованию - страховые взносы на данные обязательства.

Примечание 36. Капитал

Капитал

Не применимо, Компания не является Публичным Акционерным Обществом.

Примечание 37. Управление капиталом

Сравнение нормативного размера маржи платежеспособности с фактическим размером маржи платежеспособности, подсчитанным страховщиком в соответствии с требованиями законодательства Российской Федерации

Таблица 37.1

Номер строки	Наименование показателя	31 Декабря 2017 г.	31 Декабря 2016 г.
1	2	3	4
1	Нормативный размер маржи платежеспособности (привести абсолютную величину)	383 236	662 369
2	Фактический размер маржи платежеспособности (привести абсолютную величину)	3 699 788	3 505 874
3	Отклонение фактического размера от нормативного (как разница между нормативным и фактическим размером)	3 316 552	2 843 505
4	Отклонение фактического размера маржи от нормативного, %	865	430

37.1.1 В течение 2016 года и 2017 года Компания соблюдала все требования, установленные Банком России к уровню капитала.

37.1.2 Управление капиталом страховщика имеет следующие цели:

- (i) соблюдение требований к капиталу, установленных законодательством Российской Федерации,
- (ii) обеспечение способности функционировать в качестве непрерывно действующего предприятия.

Страховые организации обязаны соблюдать требования к минимальному уровню капитала (который рассчитывается на основе бухгалтерской отчетности, подготовленной в соответствии с требованиями российского законодательства):

- соответствие требованиям, предъявляемым к марже платежеспособности, установленным Указанием Банка России от 28 июля 2015 года № 3743-У "О порядке расчета страховой организацией нормативного соотношения собственных средств (капитала) и принятых обязательств";
- превышение величины чистых активов над величиной уставного капитала (установленное Федеральным законом от 26 декабря 1995 года № 208-ФЗ «Об акционерных обществах» и Федеральным законом от 8 февраля 1998 года № 14-ФЗ «Об обществах с ограниченной ответственностью», а также Приказом Министерства финансов Российской Федерации от 28 августа 2014 года № 84н «Об утверждении порядка определения стоимости чистых активов»);
- соответствие требованиям, предъявляемым к составу и структуре активов, принимаемых для покрытия собственных средств страховщика (установленное Указанием ЦБ РФ от 22 февраля 2017 г. № 4298-У "О порядке инвестирования собственных средств (капитала) страховщика и перечне разрешенных для инвестирования активов");
- соответствие требованиям, предъявляемым к составу и структуре активов, принимаемых для покрытия средств страховых резервов (установленное Указанием ЦБ РФ от 22 февраля 2017 г. № 4297-У "О порядке инвестирования средств страховых резервов и перечне разрешенных для инвестирования активов");

- соответствие минимальной величины оплаченного уставного капитала требованиям Закона РФ № 4015-1 от 27 ноября 1992 года «Об организации страхового дела в РФ».

Контроль за выполнением указанных выше нормативных требований осуществляется на квартальной основе с подготовкой форм отчетности, содержащих соответствующие расчеты и предоставляемых в Банк России. Компания поддерживает соотношение капитала и активов на уровне выше обязательного минимального значения.

37.1.3 Требования к минимальной сумме полностью оплаченного уставного капитала страховщика составляют 120 000 тысяч рублей. Полностью оплаченный уставный капитал страховщика по состоянию на 31 декабря 2017 г. составил 120 000 тысяч рублей (на 31 декабря 2016 г. 120 000 тысяч рублей).

Примечание 38. Целевое использование средств обязательного медицинского страхования

Не применимо, в связи с отсутствием операций.

Примечание 39. Страховые премии по операциям страхования, сострахования, перестрахования жизни – нетто-перестрахование

Страховые премии по операциям страхования, сострахования, перестрахования

Таблица 39.1

Номер строки	Наименование показателя	2017 г.	2016 г.
1	2	3	4
1	Премии по договорам, классифицированным как страховые, по которым не формируется резерв незаработанной премии	8 206 111	4 406 871
2	Премии по договорам, классифицированным как страховые, по которым формируется резерв незаработанной премии	-	-
3	Премии по договорам, классифицированным как инвестиционные с негарантированной возможностью получения дополнительных выгод	-	-
4	Премии по договорам, классифицированным как страховые, по которым формируется резерв незаработанной премии, принятым в перестрахование	-	-
5	Премии по договорам, классифицированным как страховые, по которым не формируется резерв незаработанной премии, принятым в перестрахование	-	-
6	Премии по договорам, классифицированным как инвестиционные с негарантированной возможностью получения дополнительных выгод, принятым в перестрахование	-	-
6.1	Возврат премий	-	-
7	Итого	8 206 111	4 406 871

Страховые премии, переданные в перестрахование

Таблица 39.2

Номер строки	Наименование показателя	2017 г.	2016 г.
1	2	3	4
1	Переданные в перестрахование премии по договорам, классифицированным как страховые, по которым не формируется резерв незаработанной премии	(25 465)	(10 537)
2	Переданные в перестрахование премии по договорам, классифицированным как страховые, по которым формируется резерв незаработанной премии	690	-
3	Переданные в перестрахование премии по договорам, классифицированным как инвестиционные с негарантированной возможностью получения дополнительных выгод	-	-
4	Переданные в перестрахование премии по договорам, классифицированным как страховые, по которым	-	-

	формируется резерв незаработанной премии, принятым в перестрахование		
5	Переданные в перестрахование премии по договорам, классифицированным как страховые, по которым не формируется резерв незаработанной премии, принятым в перестрахование	-	-
6	Переданные в перестрахование премии по договорам, классифицированным как инвестиционные с негарантированной возможностью получения дополнительных выгод, принятым в перестрахование	-	-
7	Возврат премий, переданных в перестрахования	-	-
8	Итого	(24 575)	(10 537)

Примечание 40. Выплаты по страхованию, сострахованию, перестрахованию жизни – нетто-перестрахование

Выплаты по операциям страхования, сострахования и перестрахования

Таблица 40.1

Номер строки	Наименование показателя	2017 г.	2016 г.
1	2	3	4
1	Выплаты по договорам, классифицированным как страховые, по которым формируется резерв незаработанной премии	(122 147)	(110 263)
2	Выплаты по договорам, классифицированным как страховые, по которым не формируется резерв незаработанной премии	-	-
3	Выплаты по договорам, классифицированным как инвестиционные с негарантированной возможностью получения дополнительных выгод	-	-
4	Выплаты по договорам, классифицированным как страховые, по которым формируется резерв незаработанной премии, принятым в перестрахование	-	-
5	Выплаты по договорам, классифицированным как страховые, по которым не формируется резерв незаработанной премии, принятым в перестрахование	-	-
6	Выплаты по договорам, классифицированным как инвестиционные с негарантированной возможностью получения дополнительных выгод, принятым в перестрахование	-	-
7	Выкупные суммы	(407 710)	(76 138)
8	Списание дебиторской задолженности по суммам, взысканным по судебным решениям	-	-
9	Итого	(529 857)	(186 401)

Доля перестраховщиков в выплатах

Таблица 40.2

Номер строки	Наименование показателя	2017 г.	2016 г.
1	2	3	4
1	Доля перестраховщиков в выплатах по договорам, классифицированным как страховые, по которым формируется резерв незаработанной премии	3 138	-
2	Доля перестраховщиков в выплатах по договорам, классифицированным как страховые, по которым не формируется резерв незаработанной премии	-	24
3	Доля перестраховщиков в выплатах по договорам, классифицированным как инвестиционные с негарантированной возможностью получения дополнительных выгод	-	-
4	Итого	3 138	24

Дополнительные выплаты (страховые бонусы)

Таблица 40.3

Номер	Наименования показателя	2017 г.	2016 г.
-------	-------------------------	---------	---------

строки			
1	2	3	4
1	Страховые бонусы	625	-
2	Прочие дополнительные выплаты	-	-
3	Итого	625	-

Расходы по урегулированию убытков

Таблица 40.4

Номер строки	Наименование показателя	2017 г.	2016 г.
1	2	3	4
1	Прямые расходы, в том числе:	-	(114)
2	расходы на проведение необходимых экспертиз, переговоров	-	(114)
3	возмещение расходов страхователям, произведенных в целях уменьшения понесенной суммы убытка	-	-
4	расходы, взысканные судом со страховщика в пользу истца (страхователя, застрахованного, выгодоприобретателя)	-	-
5	прочие прямые расходы	-	-
6	Косвенные расходы, в том числе:	(7 563)	(8 101)
7	расходы по заработной плате сотрудников, непосредственно участвующих в урегулировании убытков	(7 563)	(8 101)
8	прочие косвенные расходы	-	-
9	Итого расходы по урегулированию убытков – брутто-перестрахование	(7 563)	(8 215)
10	Доля перестраховщиков в расходах на урегулирование убытков	-	-
11	Итого нетто-расходы по урегулированию убытков	(7 563)	(8 215)

Примечание 41. Изменение резервов и обязательств по операциям страхования, сострахования, перестрахования жизни – нетто-перестрахование

Изменение резервов и обязательств

Таблица 41.1

Номер строки	Наименование показателя	2017 г.	2016 г.
1	2	3	4
1	Изменение страховых резервов по договорам, классифицированным как страховые, по которым формируется резерв незаработанной премии	-	-
2	Изменение страховых резервов по договорам, классифицированным как страховые, по которым не формируется резерв незаработанной премии	(4 184 817)	(710 378)
3	Изменение обязательств по договорам, классифицированным как инвестиционные с негарантированной возможностью получения дополнительных выгод	-	-
4	Итого	(4 184 817)	(710 378)

41.1.1 Изменение страховых резервов по договорам, классифицированным как страховые, по которым формируется резерв незаработанной премии, раскрывается в таблице 41.2 настоящего примечания.

41.1.1 Изменение страховых резервов по договорам, классифицированным как страховые, по которым не формируется резерв незаработанной премии, раскрывается в таблице 41.3 настоящего примечания.

41.1.1 Изменение обязательств по договорам, классифицированным как инвестиционные с негарантированной возможностью получения дополнительных выгод, раскрывается в таблице 31.1 примечания 31 настоящего приложения.

Изменение страховых резервов по договорам, классифицированным как страховые, по которым формируется резерв незаработанной премии (Таблица 41.2).

Не применимо, в связи с отсутствием операций.

Изменение страховых резервов по договорам, классифицированным как страховые, по которым не формируется резерв незаработанной премии

Таблица 41.3

Номер строки	Наименование показателя	2017 г.	2016 г.
1	2	3	4
1	Изменение математического резерва	(3 621 474)	(674 513)
2	Изменения резерва расходов на обслуживание страховых обязательств	(13 381)	81 245
3	Изменение резерва выплат	11 561	(117 110)
4	Изменение резерва дополнительных выплат (страховых бонусов)	(561 523)	-
5	Изменение выравнивающего резерва	-	-
6	Итого	(4 184 817)	(710 378)

41.3.1 Движение математического резерва раскрывается в таблице 13.3 примечания 13 настоящего приложения.

41.3.2 Движение резерва расходов на обслуживание страховых обязательств раскрывается в таблице 13.5 примечания 13 настоящего приложения.

41.3.3 Движение резерва выплат раскрывается в таблице 13.6 примечания 13 настоящего приложения.

41.3.4 Движение резерва дополнительных выплат (страховых бонусов) раскрывается в таблице 13.7 примечания 13 настоящего приложения.

41.3.5 Движение выравнивающего резерва раскрывается в таблице 13.8 примечания 13 настоящего приложения.

Изменение доли перестраховщиков в резервах и обязательствах по страхованию жизни

Таблица 41.4

Номер строки	Наименование показателя	2017 г.	2016 г.
1	2	3	4
1	Изменение доли перестраховщиков в резервах по договорам, классифицированным как страховые, по которым формируется резерв незаработанной премии	-	-
2	Изменение доли перестраховщиков в резервах по договорам, классифицированным как страховые, по которым не формируется резерв незаработанной премии	23 080	29 090
3	Изменение доли перестраховщиков в обязательствах по договорам, классифицированным как инвестиционные с негарантированной возможностью получения дополнительных выгод	-	-
4	Итого	23 080	29 090

41.4.1 Изменение доли перестраховщиков в страховых резервах по договорам, классифицированным как страховые, по которым формируется резерв незаработанной премии, раскрывается в таблице 41.5 настоящего примечания.

41.4.2 Изменение доли перестраховщиков в страховых резервах по договорам, классифицированным как страховые, по которым не формируется резерв незаработанной премии, раскрывается в таблице 41.6 настоящего примечания.

41.4.3 Изменение доли перестраховщиков в обязательствах по договорам, классифицированным как инвестиционные с негарантированной возможностью получения дополнительных выгод, раскрывается в таблице 31.1 примечания 31 настоящего приложения.

Изменение доли перестраховщиков в резервах по договорам, классифицированным как страховые, по которым формируется резерв незаработанной премии (Таблица 41.5).

Не применимо, в связи с отсутствием операций.

Изменение доли перестраховщиков в резервах по договорам, классифицированным как страховые, по которым не формируется резерв незаработанной премии

Таблица 41.6

Номер строки	Наименование показателя	2017 г.		2016 г.	
		3	4	3	4
1	Изменение доли перестраховщиков в математическом резерве	22 340	25 589		
2	Изменение доли перестраховщиков в резерве расходов на обслуживание страховых обязательств	-	-		
3	Изменение доли перестраховщиков в резерве выплат	740	3 501		
4	Изменение доли перестраховщиков в выравнивающем резерве	-	-		
5	Итого	23 080	29 090		

41.6.1 Движение доли перестраховщиков в математическом резерве раскрывается в таблице 13.3 примечания 13 настоящего приложения.

41.6.2 Движение доли перестраховщиков в резерве расходов на обслуживание страховых обязательств раскрывается в таблице 13.5 примечания 13 настоящего приложения.

41.6.3 Движение доли перестраховщиков в резерве выплат по заявленным, но неурегулированным случаям раскрывается в таблице 13.6 примечания 13 настоящего приложения.

41.6.4 Движение доли перестраховщиков в резерве выплат по произошедшим, но не заявленным страховым случаям раскрывается в таблице 13.7 примечания 13 настоящего приложения.

41.6.5 Движение доли перестраховщиков в выравнивающем резерве раскрывается в таблице 13.9 примечания 13 настоящего приложения.

Примечание 42. Расходы по ведению операций по страхованию, сострахованию, перестрахованию жизни – нетто-перестрахование

Аквизиционные расходы

Таблица 42.1

Номер строки	Наименование показателя	2017 г.		2016 г.	
		3	4	3	4
1	Вознаграждение страховым агентам	(1 349 468)	(768 270)		
2	Вознаграждение страховым брокерам	-	-		
3	Расходы по предстраховой экспертизе	-	(2)		

4	Расходы по освидетельствованию физических лиц перед заключением договоров	-	-
5	Расходы на приобретение бланков строгой отчетности	-	-
6	Расходы на рекламу	-	-
7	Расходы на оплату труда работников и на страховые взносы в государственные внебюджетные фонды	(43 136)	34 471)-
8	Перестраховочные комиссии перестрахователям	-	-
9	Прочие расходы, связанные с заключением договоров	(10)	(423)
10	Итого	(1 392 614)	(803 166)

42.1.1 Сумма капитализированных в отчетном периоде аквизиционных расходов раскрывается в примечании 23 настоящего приложения.

Перестраховочная комиссия по договорам перестрахования (Таблица 42.2).

Не применимо, в связи с отсутствием операций.

Изменение отложенных аквизиционных расходов и доходов (Таблица 42.3)

Не применимо, в связи с отсутствием операций.

Примечание 43. Прочие доходы и расходы по страхованию жизни

Прочие доходы по страхованию жизни

Таблица 43.1

Номер строки	Наименование показателя	2017 г.	2016 г.
1	2	3	4
1	Восстановление резерва под обесценение дебиторской задолженности по операциям страхования, сострахования и принятого перестрахования	26	2 560
2	Восстановление резерва под обесценение дебиторской задолженности перестраховщиков по договорам, переданным в перестрахование	-	-
3	Доходы от списания кредиторской задолженности по операциям страхования, сострахования и принятого перестрахования	-	-
4	Доходы от списания кредиторской задолженности перестраховщиков по договорам, переданным в перестрахование	-	-
5	Тантёмы по договорам, переданным в перестрахование	-	-
6	Прочие доходы	-	-
7	Итого	26	2 560

Прочие расходы по страхованию жизни

Таблица 43.2

Номер строки	Наименование показателя	2017 г.	2016 г.
1	2	3	4
1	Расходы на создание резерва под обесценение дебиторской задолженности по операциям страхования, сострахования и принятого перестрахования	(235)	(2 742)
2	Расходы на создание резерва под обесценение дебиторской задолженности перестраховщиков по операциям покупки перестрахования (переданного перестрахования)	-	-
3	Тантёмы по договорам, принятым в перестрахование	-	-

4	Прочие расходы	-	-
5	Итого	(235)	(2 742)

Примечание 44. Страховые премии по операциям страхования, сострахования, перестрахования иного, чем страхование жизни – нетто-перестрахование

Страховые премии по операциям страхования, сострахования, перестрахования

Таблица 44.1

Номер строки	Наименование показателя	2017 г.	2016 г.
1	2	3	4
1	Страховые премии по прямым договорам страхования и операциям сострахования	2 082 397	1 508 354
2	Страховые премии по договорам, принятым в перестрахование	-	-
3	Возврат премий	(192 032)	(118 145)
4	Итого	1 890 365	1 390 209

Страховые премии, переданные в перестрахование

Таблица 44.2

Номер строки	Наименование показателя	2017 г.	2016 г.
1	2	3	4
1	Премии, переданные в перестрахование	(13 488)	(10 568)
2	Возврат премий, переданных в перестрахование	266	-
3	Итого	(13 222)	(10 568)

Примечание 45. Состоявшиеся убытки по страхованию иному, чем страхование жизни – нетто-перестрахование

Выплаты по операциям страхования, сострахования и перестрахования

Таблица 45.1

Номер строки	Наименование показателя	2017 г.	2016 г.
1	2	3	4
1	Выплаты по прямым договорам страхования и операциям сострахования	(59 428)	(69 606)
2	Выплаты по договорам, принятым в перестрахование	-	-
3	Списание дебиторской задолженности по суммам, взысканным по судебным решениям	-	-
4	Итого	(59 428)	(69 606)

Расходы по урегулированию убытков

Таблица 45.2

Номер строки	Наименование показателя	2017 г.	2016 г.
1	2	3	4
1	Прямые расходы, в том числе:	(837)	
2	расходы на проведение необходимых экспертиз, переговоров	-	-
3	возмещение расходов страхователям, произведенных в целях уменьшения понесенной суммы убытка	-	-
4	расходы, взысканные судом со страховщика в пользу истца (страхователя, застрахованного, выгодоприобретателя)	(837)	
5	прочие расходы		
6	Косвенные расходы, в том числе:	(2 898)	5 091)
7	расходы по заработной плате сотрудников, непосредственно участвующих в урегулировании убытков	(2 898)	(5 091)
8	прочие расходы	-	-
9	Итого расходов по урегулированию убытков – брутто-перестрахование	(3 735)	(5 091)
10	Доля перестраховщиков в расходах по урегулированию убытков		-
11	Итого расходов по урегулированию убытков – нетто-	(3 735)	(5 091)

	перестрахование		
--	-----------------	--	--

Изменение резервов убытков

Таблица 45.3

Номер строки	Наименование показателя	2017 г.	2016 г.
1	2	3	4
1	Изменение резерва убытков	14 035	15 855
2	Изменение резерва расходов на урегулирование убытков	1 917	(2 293)
3	Изменение резерва неистекшего риска	-	-
4	Итого	15 952	13 562

45.3.1 Информация о движении резервов убытков представлена в примечании 15 настоящего приложения.

Изменение доли перестраховщиков в резервах убытков

Таблица 45.4

Номер строки	Наименование показателя	2017 г.	2016 г.
1	2	3	4
1	Изменение доли перестраховщиков в резерве убытков	1 406	22
2	Изменения доли перестраховщиков в резерве расходов на урегулирование убытков	14	(1)
3	Изменение доли перестраховщиков в резерве неистекшего риска	-	-
4	Итого	1 420	21

45.4.1 Информация о движении доли перестраховщиков в резервах убытков представлена в примечании 15 настоящего приложения.

Доходы от регрессов, суброгаций и прочих возмещений – нетто-перестрахование (Таблица 45.5).

Не применимо, в связи с отсутствием операций.

Изменение оценки будущих поступлений по регрессам, суброгациям и прочим возмещениям – нетто-перестрахование (Таблица 45.6).

Не применимо, в связи с отсутствием операций.

Примечание 46. Расходы по ведению операций по страхованию, сострахованию, перестрахованию иному, чем страхование жизни – нетто-перестрахование

Аквизиционные расходы

Таблица 46.1

Номер строки	Наименование показателя	2017 г.	2016 г.
1	2	3	4
1	Вознаграждение страховым агентам	(562 637)	(365 834)
2	Вознаграждение страховым брокерам	-	-
3	Расходы по предстраховой экспертизе	-	(10)
4	Расходы по освидетельствованию физических лиц перед заключением договоров	-	-
5	Расходы на приобретение бланков строгой отчетности	-	-
6	Расходы на рекламу	-	-
7	Расходы на оплату труда работников и на страховые взносы в государственные внебюджетные фонды	(9 354)	-
8	Перестраховочные комиссии перестрахователям	-	-
9	Прочие расходы, связанные с заключением договоров	-	(134)
10	Итого	(571 991)	(365 978)

Примечание 47. Отчисления от страховых премий

Не применимо, в связи с отсутствием операций.

Примечание 48. Прочие доходы и расходы по страхованию иному, чем страхование жизни

Прочие доходы и расходы по страхованию иному, чем страхование жизни

Таблица 48.1

Номер строки	Наименование показателя	2017 г.	2016 г.
1	2	3	4
1	Положительные разницы, возникающие при осуществлении расчетов по прямому возмещению убытков	-	-
2	Восстановление резерва под обесценение дебиторской задолженности по операциям страхования, сострахования и принятого перестрахования	11	-
3	Восстановления резерва под обесценение дебиторской задолженности по договорам, переданным в перестрахование	-	-
4	Доходы от списания кредиторской задолженности по договорам, переданным в перестрахование	-	-
5	Доходы от списания кредиторской задолженности по операциям страхования и сострахования и договорам, принятым в перестрахования	-	-
6	Тантёмы по договорам, переданным в перестрахование	-	-
7	Прочие доходы	-	-
8	Итого	11	-

Прочие расходы по страхованию иному, чем страхование жизни

Таблица 48.2

Номер строки	Наименование показателя	2017 г.	2016 г.
1	2	3	4
1	Расходы на создание резерва под обесценение дебиторской задолженности по операциям страхования, сострахования и принятого перестрахования	-	-
2	Расходы на создание резерва под обесценение дебиторской задолженности перестраховщиков по договорам, переданным в перестрахование	-	-
3	Тантёмы по договорам, принятым в перестрахование	-	-
4	Отрицательные разницы, возникающие при осуществлении расчетов по прямому возмещению убытков	-	-
5	Прочие расходы, связанные с прямым возмещением убытков	105	-
6	Прочие расходы	-	-
7	Итого	105	-

Примечание 49. Процентные доходы

Процентные доходы

Таблица 49.1

Номер строки	Наименование показателя	2017 г.	2016 г.
1	2	3	4
1	По необесцененным финансовым активам, в том числе:		
	по финансовым активам, оцениваемым по справедливой стоимости, изменения которой отражаются в составе прибыли или убытка	806 891	761 720
2	по финансовым активам, имеющимся в наличии для продажи	-	-
3	по финансовым активам, удерживаемым до погашения	476 241	338 285
4	по депозитам и прочим размещенным средствам в кредитных организациях и банках-нерезидентах	-	-
5	по займам выданным и прочим размещенным средствам	330 650	423 435
6	по финансовой аренде	-	-
7	процентные доходы по делу сумм по договорам перестрахования	-	-
8	прочее	-	-
10	По обесцененным финансовым активам, в том числе:		
11	по финансовым активам, имеющимся в наличии для продажи	-	-
13	по финансовым активам, удерживаемым до погашения	-	-
14	по депозитам и прочим размещенным средствам в кредитных организациях и банках-нерезидентах	-	-
15	по займам выданным и прочим размещенным средствам	-	-
16	по финансовой аренде	-	-
17	по делу сумм по договорам перестрахования	-	-
18	прочее	-	-
20	Итого	806 891	761 720

Примечание 50. Доходы за вычетом расходов (расходы за вычетом доходов) по операциям с финансовыми инструментами, оцениваемыми по справедливой стоимости, изменение которой отражается в составе прибыли или убытка, кроме финансовых обязательств, классифицируемых как оцениваемые по справедливой стоимости, изменения которой отражаются в составе прибыли или убытка, при первоначальном признании

Информация о доходах за вычетом расходов (расходах за вычетом доходов) по операциям с финансовыми инструментами, оцениваемыми по справедливой стоимости, изменение которой отражается в составе прибыли или убытка, кроме финансовых обязательств, классифицируемых как оцениваемые по справедливой стоимости, изменения которой отражаются в составе прибыли или убытка, при первоначальном признании, за 2017 г.

Таблица 50.1

Номер строки	Наименование показателя	Доходы за вычетом расходов (расходы за вычетом доходов) от торговых операций	Доходы за вычетом расходов (расходы за вычетом доходов) от переоценки	Доходы за вычетом расходов (расходы за вычетом доходов), связанные с отнесением на финансовый результат разницы между стоимостью приобретения финансовых инструментов и их справедливой стоимостью при первоначальном признании	Итого
1	2	3	4	5	6
1	Финансовые активы, в том числе:	1	163 490	-	163 491
2	ценные бумаги, удерживаемые для торговли	1	159 936	-	159 937
2.1	прочие долевыми инструментами, удерживаемые для торговли	-	-	-	-
3	производные финансовые инструменты	-	3 554	-	3 554
3.1	прочие долевыми инструментами, классифицированные как оцениваемые по справедливой стоимости, изменения которой отражаются в составе прибыли или убытка при первоначальном признании	-	-	-	-
4	ценные бумаги, классифицированные как оцениваемые по справедливой стоимости,	-	-	-	-

	изменение которой отражается в составе прибыли или убытка, при первоначальном признании								
4.1	займы выданные и депозиты в кредитных организациях и банках-нерезидентах, удерживаемые для торговли								
4.2	займы выданные и депозиты в кредитных организациях и банках-нерезидентах, классифицированные как оцениваемые по справедливой стоимости, изменения которой отражаются в составе прибыли или убытка, при первоначальном признании								
5	Финансовые обязательства, в том числе:								
6	Финансовые обязательства, предназначенные для торговли								
7	производные финансовые инструменты								
11	Итого			1		163 490			163 491

Информация о доходах за вычетом расходов (расходах за вычетом доходов) по операциям с финансовыми инструментами, оцениваемыми по справедливой стоимости, изменению которой отражается в составе прибыли или убытка, кроме финансовых обязательств, классифицируемых как оцениваемые по справедливой стоимости, изменения которой отражаются в составе прибыли или убытка, при первоначальном признании, за 2016 г.

Таблица SO.1

Номер строки	Наименование показателя	Доходы за вычетом расходов (расходы за вычетом доходов) от торговых операций			Доходы за вычетом расходов (расходы за вычетом доходов) от переоценки		Доходы за вычетом расходов (расходы за вычетом доходов), связанные с отнесением на финансовый результат разницы между стоимостью приобретения финансовых инструментов и их справедливой стоимостью при первоначальном признании		Итого
		3	4	5	6	7	8		
1	2								6
1	Финансовые активы, в том числе:					(35 819)			(35 819)
2	ценные бумаги, удерживаемые для торговли					(35 819)			(35 819)

2.1	прочие долегие инструменты, удерживаемые для торговли	-	-	-	-
3	производные финансовые инструменты	-	-	-	-
	прочие долегие инструменты, классифицированные как оцениваемые по справедливой стоимости, изменения которой отражаются в составе прибыли или убытка при первоначальном признании	-	-	-	-
3.1	ценные бумаги, классифицированные как оцениваемые по справедливой стоимости, изменение которой отражается в составе прибыли или убытка, при первоначальном признании	-	-	-	-
4	займы выданные и депозиты в кредитных организациях и банках-нерезидентах, удерживаемые для торговли	-	-	-	-
4.1	займы выданные и депозиты в кредитных организациях и банках-нерезидентах, классифицированные как оцениваемые по справедливой стоимости, изменения которой отражаются в составе прибыли или убытка, при первоначальном признании	-	-	-	-
4.2	Финансовые обязательства, в том числе: финансовые обязательства, предназначенные для торговли	-	-	-	-
5	производные финансовые инструменты	-	-	-	-
6	Итого	-	(35 819)	-	(35 819)
7		-	-	-	-
11		-	-	-	-

Примечание 51. Доходы за вычетом расходов (расходы за вычетом доходов) по операциям с финансовыми активами, имеющимися в наличии для продажи

Информация о доходах за вычетом расходов (расходах за вычетом доходов) по операциям с финансовыми активами, имеющимися в наличии для продажи, за 2017 г.

Таблица 51.1

Номер строки	Наименование показателя	Доходы за вычетом расходов (расходы за вычетом доходов) от торговых операций	Доходы за вычетом расходов (расходы за вычетом доходов) от переоценки и обесценения, переклассифицированные в состав прибыли или убытка	Доходы за вычетом расходов (расходы за вычетом доходов) от обесценения	Доходы за вычетом расходов (расходы за вычетом доходов), связанные с отнесением на финансовый результат разницы между стоимостью приобретения и справедливой стоимостью при первоначальном признании	Итого
1	2	3	4	5	6	7
1	Долговые ценные бумаги	17 983	(4 086)	-	-	13 897
1.1	Прочие долевые инструменты	-	-	-	-	-
2	Долговые ценные бумаги	-	-	-	-	-
2.1	Займы выданные и депозиты в кредитных организациях и банках-нерезидентах, имеющиеся в наличии для продажи	-	-	-	-	-
3	Итого	17 983	(4 086)	-	-	13 897

Информация о доходах за вычетом расходов (расходах за вычетом доходов) по операциям с финансовыми активами, имеющимися в наличии для продажи, за 2016 г.

Таблица 51.1

Номер строки	Наименование показателя	Доходы за вычетом расходов (расходы за вычетом доходов) от торговых операций	Доходы за вычетом расходов (расходы за вычетом доходов) от переоценки и обесценения, переклассифицированные в состав прибыли или убытка	Доходы за вычетом расходов (расходы за вычетом доходов) от обесценения	Доходы за вычетом расходов (расходы за вычетом доходов), связанные с отнесением на финансовый результат разницы между стоимостью приобретения и справедливой стоимостью при первоначальном признании	Итого
1	2	3	4	5	6	7
1	Долговые ценные бумаги	35 930-	-	-	-	35 930
1.1	Прочие долговые инструменты	-	-	-	-	-
2	Долговые ценные бумаги	-	-	-	-	-
2.1	Займы выданные и депозиты в кредитных организациях и банках-нерезидентах, имеющиеся в наличии для продажи	-	-	-	-	-
3	Итого	35 930-	-	-	-	35 930

Примечание 52. Доходы за вычетом расходов (расходы за вычетом доходов) от операций с инвестиционным имуществом

Не применимо, в связи с отсутствием операций.

Примечание 53. Прочие инвестиционные доходы за вычетом расходов (расходы за вычетом доходов)

Не применимо, в связи с отсутствием операций.

Примечание 54. Общие и административные расходы

Общие и административные расходы

Таблица 54.1

Номер строки	Наименование показателя	2017 г.	2016 г.
1	2	3	4
1	Расходы на персонал	167 283	168 736

Номер строки	Наименование показателя	2017 г.	2016 г.
1	2	3	4
2	Амортизация основных средств	8 313	8 226
3	Амортизация программного обеспечения и прочих нематериальных активов	30 127	18 559
4	Расходы по операционной аренде	112 152	79 555
5	Расходы по операциям с основными средствами и нематериальными активами	18 385	10 722
6	Расходы на профессиональные услуги (охрана, связь и другие)	28 778	25 650
7	Расходы по страхованию	1 102	402
8	Расходы на рекламу и маркетинг	5 770	9 616
9	Расходы на юридические и консультационные услуги	51 299	107 638
10	Расходы на создание резервов – оценочных начислений	13 497	27 074
11	Представительские расходы	974	879
12	Транспортные расходы	225	227
13	Командировочные расходы	7 220	6 966
14	Штрафы, пени	1 178	2 028
15	Расходы на услуги банков	32 289	34 471
16	Расходы по уплате налогов, за исключением налога на прибыль	846	2 923
17	Прочие административные расходы	25 408	16 701
18	Итого	504 646	520 373

54.1.1 Расходы на содержание персонала за 2017 год включают, в том числе расходы по выплате вознаграждений работникам по итогам года в размере 15 323 тысяч рублей (за 2016 год 11 150 тысяч рублей), расходы по выплате выходных пособий в размере 852 тысяч рублей (за 2016г. 399 тысяч рублей), а также установленные законодательством Российской Федерации страховые взносы в государственные внебюджетные фонды с указанных расходов в размере 3 558 тысяч рублей (за 2016г. 2 540 тысяч рублей).

Примечание 55. Процентные расходы

Не применимо, в связи с отсутствием операций.

Примечание 56. Доходы и расходы по операциям в сфере обязательного медицинского страхования

Не применимо, в связи с отсутствием операций.

Примечание 57. Прочие доходы и расходы

Прочие доходы

Таблица 57.1

Номер строки	Наименование показателя	2017 г.	2016 г.
1	2	3	4
1	Доход по операциям страхования без значительного страхового риска	-	-
2	Комиссионные и аналогичные доходы	-	-
3	Доходы по консультационным услугам	-	-
4	Доходы (кроме процентных) по полученным кредитам, привлеченным средствам и выпущенным долговым ценным бумагам	-	-
5	Доходы от аренды, кроме доходов от аренды инвестиционного имущества	9 070	5 555
6	Доходы от восстановления (уменьшения) сумм резервов под обесценение по прочим активам	-	-
7	Доходы от списания кредиторской задолженности, не связанной со страховой деятельностью	-	-
8	Доходы от списания прочих обязательств и восстановления резервов – оценочных обязательств	-	-
9	Доходы по операциям с основными средствами и нематериальными активами	-	-
10	Неустойки (штрафы, пени), поступления в возмещение убытков	-	-
11	Прочие доходы	-	27
12	Итого	9 070	5 582

Прочие расходы

Таблица 57.2

Номер строки	Наименование показателя	2017 г.	2016 г.
1	2	3	4
1	Расходы (кроме процентных) по полученным кредитам, привлеченным средствам и выпущенным долговым ценным бумагам	-	-
2	Расходы по созданию резервов под обесценения по прочим активам	-	-
3	Расходы по операциям страхования без значительного страхового риска	-	-
4	Расходы на благотворительность, осуществление спортивных мероприятий, отдыха, мероприятий культурно-просветительского характера	(1 217)	(1 563)
5	Прочие расходы	-	(1 401)
6	Итого	(1 217)	(2 964)

Примечание 58. Налог на прибыль

Расход (доход) по налогу на прибыль, отраженный в составе прибыли (убытка) в разрезе компонентов

Таблица 58.1

Номер строки	Наименование показателя	2017 г.	2016 г.
1	2	3	4
1	Текущие расходы (доходы) по налогу на прибыль	(652 095)	(747 345)
2	Налог на прибыль, уплаченный (возмещенный) за предыдущие отчетные периоды	-	-
3	Изменение отложенного налогового обязательства (актива)	(24 151)	5 006
4	Итого, в том числе:	(676 246)	(742 340)
5	расход (доход) по отложенному налогу на прибыль, отраженный в составе прочего совокупного дохода	(11 322)	(2 136)
6	расходы (доходы) по налогу на прибыль	(664 924)	(740 204)

58.1.1 Текущая ставка налога на прибыль, применяемая к большей части прибыли, в 2017 составляет 20 процентов (в 2016: 20 процентов).

Сопоставление теоретического расхода по налогу на прибыль с фактическим расходом по налогу на прибыль

Таблица 58.2

Номер строки	Наименование показателя	2017 г.	2016 г.
1	2	3	4
1	Прибыль (убыток) до налогообложения	3 402 756	3 697 406
2	Теоретические расходы (доходы) по налогу на прибыль по соответствующей базовой ставке (2017 20 %, 2016 год 20 %)	(680 551)	(739 481)
3	Поправки на доходы или расходы, не принимаемые к налогообложению в соответствии с национальной системой налогового учета:	(3 731)	(10 732)
4	доходы, не принимаемые к налогообложению	-	1 417
5	расходы, не принимаемые к налогообложению	(3 731)	(12 149)
6	Поправки на доходы или расходы, принимаемые к налогообложению по ставкам налога, отличным от базовой ставки:	19 367	10 009
7	доходы, ставка по которым отлична от 20 %	-	-
8	доходы или расходы, понесенные в юрисдикциях, система налогообложения которых отличается от национальной системы	-	-
9	Налоги, уплаченные (возмещенные) за предыдущие отчетные периоды	-	-
10	Не отраженные в отчетности изменения в сумме чистого отложенного налогового актива, кроме связанных с непризнанными убытками	-	-
11	Непризнанные налоговые убытки, перенесенные на будущие периоды	-	-
12	Использования ранее не признанных налоговых убытков	-	-
13	Воздействие изменения ставки налога на прибыль	-	-
14	Расходы (доходы) по налогу на прибыль	(664 925)	(740 204)

Даты истечения срока перенесения налоговых убытков на будущие периоды (Таблица 58.3)

Не применимо, в связи с отсутствием операций.

58.3.1 Различия между бухгалтерским учетом и налоговым законодательством Российской Федерации приводят к возникновению определенных временных разниц между балансовой стоимостью ряда активов и обязательства в целях составления бухгалтерской (финансовой) отчетности и в целях расчета налога на прибыль.

Налоговое воздействие временных разниц и отложенного налогового убытка по продолжающейся деятельности

Таблица 58.4

Номер строки	Наименование показателя	31 Декабря 2017 г.	Отражено в составе прибыли или убытка	Отражено в составе прочего совокупного дохода	31 Декабря 2016 г.
1	2	3	4	5	6
Раздел I. Налоговое воздействие временных разниц, уменьшающих налогооблагаемую базу, и отложенного налогового убытка					
1	оценочные обязательства	9 859	(314)	-	10 173
2	резервы на возможные потери	14 618	2 699	-	11 919
3	резервы по сомнительным долгам перестрахования	4	(33)	-	36
4	Финансовые активы, имеющиеся в наличии для продажи,	-	-	-	-
5	Финансовые активы, оцениваемые по справедливой стоимости, изменение которой отражается в составе прибыли или убытка,	R-	(7 682)	-	7 682
6	Корректировка амортизированной стоимости по эффективной ставке	1 226	509	-	717
7	Доля перестраховщиков в резервах	-	(19)	-	19
8	Резервы по страхованию	20 804	17 980	-	2 824
9		-	-	-	-
10		-	-	-	-
11	Прочее	712	(336)	-	1 048
12	Общая сумма отложенного налогового актива	47 223	12 806	-	34 417
13	Отложенный налоговый актив по налоговому убытку, перенесенному на будущие периоды	-	-	-	-
14	Отложенный налоговый актив до зачета с отложенными налоговыми обязательствами	47 223	12 806	-	34 417
Раздел II. Налоговое воздействие временных разниц, увеличивающих налогооблагаемую базу					
15	Переоценка финансовых активов, имеющихся в наличии для продажи,	14 670	-	11 322	3 348
16	Финансовые активы, оцениваемые по справедливой стоимости, изменение которой отражается в составе прибыли или убытка,	24 309	24 309	-	-

Номер строки	Наименование показателя	31 Декабря 2017 г.	Отражено в составе прибыли или убытка	Отражено в составе прочего совокупного дохода	31 Декабря 2016 г.
1	2	3	4	5	6
17	Доля перестраховщиков в резервах	462	462	-	-
18	Корректировка амортизированной стоимости по эффективной ставке	8 678	864	-	7 814
19		-	-	-	-
20		-	-	-	-
21		-	-	-	-
22		-	-	-	-
23		-	-	-	-
24		-	-	-	-
25		-	-	-	-
26		-	-	-	-
27	Прочее	-	-	-	-
28	Общая сумма отложенного налогового обязательства	48 119	25 635	11 322	11 161
29	Чистый отложенный налоговый актив (обязательство)	(896)	(12 830)	(11 322)	23 256
30	Признанный отложенный налоговый актив (обязательство)	(896)	(12 830)	(11 322)	23 256

Налоговое воздействие временных разниц и отложенного налогового убытка по прекращенной деятельности (Таблица 58.4).

Не применимо, в связи с отсутствием операций.

Воздействие текущего и отложенного налогообложения на компоненты прочего совокупного дохода

Таблица 58.5

Номер строки	Наименование показателя	2017 г.			2016 г.		
		Сумма до налогообложения	(Расходы) доходы по налогу на прибыль	Сумма за вычетом налога	Сумма до налогообложения	(Расходы) доходы по налогу на прибыль	Сумма за вычетом налога
1	2	3	4	5	6	7	8
1	Финансовые активы, имеющиеся в наличии для продажи, в том числе:	53 343	(11 322)	42 021	10 681	(2 136)	8 545
2	доходы	56 612	(11 322)	45 290	10 681	(2 136)	8 545
3	корректировки по реклассификации для доходов, включенных в состав прибыли или убытка	(3 269)	-	(3 269)	-	-	-
4	Переоценка зданий	-	-	-	-	-	-
5	Прочий совокупный доход	53 343	(11 322)	42 021	10 681	(2 136)	8 545

Примечание 59. Дивиденды. Распределение чистой прибыли

59.1.1 В 2017 году по результатам деятельности за 2016 год Компания произвела распределение чистой прибыли между участниками пропорционально их долям в уставном капитале на общую сумму в размере 2 975 202 тыс. руб. до вычета налога. В 2016 году Компания произвела распределение чистой прибыли между участниками пропорционально их долям в уставном капитале по результатам деятельности за 2015 год на общую сумму в размере 1 979 555 тыс. руб. до вычета налога и распределение части нераспределенной прибыли прошлых лет в размере 1 500 000 тыс. руб. до вычета налога ..

Примечание 60. Прибыль (убыток) на акцию

Не применимо, в связи с отсутствием операций.

Примечание 61. Сегментный анализ

Не применимо, в связи с отсутствием операций.

Примечание 62. Управление рисками

Информация о концентрации обязательств по договорам страхования жизни, классифицированным как страховые и как инвестиционные с негарантированной возможностью получения дополнительных выгод, в разрезе страховых продуктов на 31 Декабря 2017 г. (Таблица 62.1)

Не применимо, в связи с отсутствием операций.

Информация о концентрации обязательств по договорам страхования жизни, классифицированным как страховые и как инвестиционные с негарантированной возможностью получения дополнительных выгод, в разрезе географических регионов на 31 Декабря 2017 г. (Таблица 62.2)

Не применимо, в связи с отсутствием операций.

Актуарные предположения, оказывающие наибольшее влияние на бухгалтерский баланс и отчет о финансовых результатах (Таблица 62.3)

Не применимо, в связи с отсутствием операций.

Анализ чувствительности на 31 Декабря 2017 г.

Таблица 62.4

Номер строки	Наименование показателя	Изменение допущений	Влияние на обязательства по страхованию жизни	Влияние на обязательства по страхованию жизни – нетто-перестрахование	Влияние на прибыль до налогообложения	Влияние на капитал
1	2	3	4	5	6	7
1	Договоры страхования жизни, классифицируемые как страховые	-	-	-	-	-
2	Анализ изменения в случае изменения предположения о смертности, заболеваемости	- 10% + 10%	(161 887) 160 986	(156 563) 155 817	156 563 (155 817)	125 242 (124 654)
3	Анализ изменения в случае изменения предположения о продолжительности жизни	- 10% + 10%	- -	- -	- -	- -
4	Анализ изменения в случае изменения предположения о доходах от инвестиций	- 1% + 1%	(5 615) 5 615	(6 615) 5 615	- -	- -
5	Анализ изменения в случае изменения предположения о расходах	- 10% + 10%	(3 049) 3 049	(3 049) 3 049	3 049 (3 049)	2 439 (2 439)
6	Анализ изменения в случае изменения предположения о коэффициентах досрочного прекращения действия полиса или досрочного изъятия средств по полису	- 10% + 10%	- -	- -	- -	- -
7	Анализ изменения в случае изменения предположения о ставке дисконтирования	- 1% + 1%	136 766 (131 388)	136 159 (130 776)	(136 159) 130 776	(108 927) 104 621
8	Договоры страхования жизни, классифицируемые как инвестиционные с негарантированной возможностью получения дополнительных выгод	-	-	-	-	-
9	Анализ изменения в случае изменения предположения о смертности, заболеваемости	- 10% + 10%	- -	- -	- -	- -
10	Анализ изменения в случае изменения предположения о продолжительности жизни	- 10% + 10%	- -	- -	- -	- -
11	Анализ изменения в случае изменения предположения о доходах от инвестиций	- 1%	-	-	-	-

	Дисконтирование	+ 1 %	(43 694)	(43 694)	43 694	34 955
8	Договоры страхования жизни, классифицированные как инвестиционные с негарантированной возможностью получения дополнительных выгод					
9	Анализ изменения в случае изменения предположения о смертности, заболеваемости	-10%				
10	Анализ изменения в случае изменения предположения о продолжительности жизни	+10%				
11	Анализ изменения в случае изменения предположения о доходах от инвестиций	-1 %				
12	Анализ изменения в случае изменения предположения о расходах	+ 10%				
13	Анализ изменения в случае изменения предположения о коэффициентах досрочного прекращения действия полиса или досрочного изъятия средств по полису	-10%				
14	Анализ изменения в случае изменения предположения о ставке дисконтирования	+ 1 %				

Информация об уровне подверженности рискам в результате катастроф, по которым страховщик предоставляет страховое покрытие на 31 Декабря 2017 г. (Таблица 62.5)

Не применимо, в связи с отсутствием статистики.

Информация об уровне подверженности рискам в результате катастроф, по которым страховщик предоставляет страховое покрытие на 31 Декабря 2016 г. (Таблица 62.5)

Не применимо, в связи с отсутствием статистики.

Информация о концентрации обязательств по договорам страхования иного, чем страхование жизни, в разрезе линий бизнеса на 31 Декабря 2017 г.

Таблица 62.6

Номер строки	Наименование показателя	3	4	5	6	7	8	Итого резервы – нетто-перестрахование
1	2							9
1	Страхование (сострахование) от несчастных случаев и болезней	128 098	1 721 608	8 137	-	-	-	1 857 843
	Итого	128 098	1 721 608	8 137	-	-	-	1 857 843

Информация о концентрации обязательств по договорам страхования иного, чем страхование жизни, в разрезе линий бизнеса на 31 Декабря 2016 г.

Таблица 62.6

Номер строки	Наименование показателя	3	4	5	6	7	8	Итого резервы – нетто-перестрахование
1	2							9
1	Страхование (сострахование) от несчастных случаев и болезней	115 470	1 359 376	6 234	-	-	-	1 481 080
	Итого	115 470	1 359 376	6 234	-	-	-	1 481 080

62.6.1 Страховой риск является наибольшим финансовым риском для Компании. Возможность накопления значительных убытков по таким направлениям как страхование наземного транспорта, а также страхование финансовых рисков является важным фактором, который может оказать существенное влияние на финансовые потоки Компании и показатели ее деятельности. С учетом этого Компания производит выбор политики управления рисками, и, в первую очередь, политику определения собственного удержания и контроля кумуляции для минимизации воздействия этого фактора.

62.6.2 Компания тщательно подходит к вопросам выбора и внедрения стратегии и правил андеррайтинга. Так, Компания устанавливает и неукоснительно соблюдает правила селекции страхователей. Помимо этого, Компания ограничивает риски будущих потерь от страховых случаев путем установления максимально возможной суммы компенсации.

62.6.3 Кроме того, Компания уделяет особое внимание расследованию подозрительных страховых случаев и проводит политику активного управления убытками и их оперативного урегулирования в целях минимизации потенциального риска в связи с непредсказуемыми будущими событиями, которые могут негативно повлиять на Компанию.

62.6.4 Компания систематически отслеживает и анализирует колебания коэффициентов убыточности, что позволяет ей контролировать эффективность своей тарифной и коммерческой политики.

62.6.5 Компания также ограничивает риски потерь, используя программы перестрахования. Перестрахование осуществляется на различных условиях с различными лимитами удержаний в зависимости от вида страхования. Суммы к возмещению от перестраховщиков рассчитываются в соответствии с допущениями, использованными при определении соответствующего страхового возмещения, и представлены в балансе как активы по договорам перестрахования.

Информация о концентрации обязательств по договорам страхования иного, чем страхование жизни, в разрезе географических регионов на 31 Декабря 2017 г.

Таблица 62.7

Номер строки	Название показателя	Итого резервы	Доля перестраховщиков в резервах	Нетто-резервы
1	2	3	4	5
1	Россия	1 872 367	(14 523)	1 857 844
2	Страны Организации экономического сотрудничества и развития	-	-	-
3	Прочие страны	-	-	-
4	Итого	1 872 367	(14 523)	1 857 844

Информация о концентрации обязательств по договорам страхования иного, чем страхование жизни, в разрезе географических регионов на 31 Декабря 2016 г.

Таблица 62.7

Номер строки	Название показателя	Итого резервы	Доля перестраховщиков в резервах	Нетто-резервы
1	2	3	4	5
1	Россия	1 487 386	(6 306)	1 481 080
2	Страны Организации экономического сотрудничества и развития	-	-	-
3	Прочие страны	-	-	-
4	Итого	1 487 386	(6 306)	1 481 080

62.7.1 Деятельность Компании осуществляется на российском рынке. Географическая диверсификация риска обеспечивается путем распределения деятельности Компании между различными субъектами Российской Федерации.

Анализ чувствительности на 31 Декабря 2017 г.

Таблица 62.8

Номер строки	Наименование показателя	Изменение допущений	Влияние на обязательства по страхованию иному, чем страхование жизни	Влияние на долю перестраховщиков в обязательствах по страхованию иному, чем страхование жизни	Влияние на прибыль до налогообложения	Влияние на капитал
1	2	3	4	5	6	7
1	Договоры страхования иного, чем страхование жизни		-	-	-	-
2	Средние затраты по выплате страховых возмещений	- 10%	(815)	(1)	814	651
		+ 10%	815	1	(814)	(651)
3	Среднее количество требований	- 10%	(13 771)	(147)	13 624	10 899
		+ 10%	13 771	147	(13 624)	(10 899)
4	Средний период урегулирования требования	- 10%	(2 084)	-	2 084	1 667
		+ 10%	5 968	-	(5 968)	(4 775)

Анализ чувствительности на 31 Декабря 2016 г.

Таблица 62.8

Номер строки	Наименование показателя	Изменение допущений	Влияние на обязательства по страхованию иному, чем страхование жизни	Влияние на долю перестраховщиков в обязательствах по страхованию иному, чем страхование жизни	Влияние на прибыль до налогообложения	Влияние на капитал
1	2	3	4	5	6	7
1	Договоры страхования иного, чем страхование жизни		-	-	-	-
2	Средние затраты по выплате страховых возмещений	- 10%	(623)	-	623	499
		+ 10%	623	-	(623)	(499)
3	Среднее количество требований	- 10%	(12 176)	(5)	12 170	9 736
		+ 10%	12 176	5	(12 170)	(9 736)
4	Средний период урегулирования требования	- 10%	(1 292)	(16)	1 277	1 022
		+ 10%	1 024	12	(1 012)	(810)

Информация о кредитном качестве непросроченных и необесцененных финансовых активов на 31 Декабря 2017 г.

Таблица 62.9

Номер строки	Наименование показателя	Рейтинг А	Рейтинг В	Рейтинг С	Рейтинг D	Без рейтинга
1	2	3	4	5	6	7
1	Денежные средства и их эквиваленты, в том числе:	914 218	-	-	-	-
2	депозиты в кредитных организациях и банках-нерезидентах, классифицированные как денежные эквиваленты	455 170	-	-	-	-
3	денежные средства на расчетных счетах	459 048	-	-	-	-
4	денежные средства, переданные в доверительное управление	-	-	-	-	-
5	Депозиты и прочие размещенные средства в кредитных организациях и банках-нерезидентах, в том числе:	2 876 115	-	-	-	-
6	депозиты в кредитных организациях и банках-нерезидентах	2 876 115	-	-	-	-
7	сделки обратного репо	-	-	-	-	-
8	долговые ценные бумаги кредитных организаций и банков-нерезидентов	-	-	-	-	-
9	прочие размещенные средства	-	-	-	-	-
10	Долговые финансовые активы, в том числе:	8 473 606	41 102	-	-	-
11	долговые финансовые активы, оцениваемые по справедливой стоимости, изменение которой отражается в составе прибыли или убытка, всего, в том числе:	-	-	-	-	-
12	долговые ценные бумаги Правительства Российской Федерации	-	-	-	-	-
13	долговые ценные бумаги субъектов Российской Федерации и органов местного самоуправления	-	-	-	-	-
14	долговые ценные бумаги иностранных государств	-	-	-	-	-
15	долговые ценные бумаги кредитных организаций и банков-нерезидентов	-	-	-	-	-
16	долговые ценные бумаги некредитных финансовых организаций	-	-	-	-	-
17	долговые ценные бумаги нефинансовых организаций	-	-	-	-	-
17.1	займы выданные и депозиты в кредитных организациях и банках-нерезидентах, оцениваемые по справедливой стоимости через прибыль или убыток	-	-	-	-	-
18	долговые финансовые активы, имеющиеся в наличии для продажи, всего, в том числе:	8 473 606	41 102	-	-	-
19	долговые ценные бумаги Правительства Российской Федерации	7 492 226	-	-	-	-
20	долговые ценные бумаги субъектов Российской Федерации и органов местного самоуправления	-	-	-	-	-
21	долговые ценные бумаги иностранных государств	-	-	-	-	-
22	долговые ценные бумаги кредитных организаций и банков-нерезидентов	121 879	2 527	-	-	-
23	долговые ценные бумаги некредитных финансовых организаций	-	-	-	-	-
24	долговые ценные бумаги нефинансовых организаций	859 501	38 575	-	-	-

Номер строки	Наименование показателя	Рейтинг А	Рейтинг В	Рейтинг С	Рейтинг D	Без рейтинга
1	2	3	4	5	6	7
24.1	займы выданные и депозиты в кредитных организациях и банках-нерезидентах, имеющиеся в наличии для продажи	-	-	-	-	-
25	долговые финансовые активы, удерживаемые до погашения, всего, в том числе:	-	-	-	-	-
26	долговые ценные бумаги Правительства Российской Федерации	-	-	-	-	-
27	долговые ценные бумаги субъектов Российской Федерации и органов местного самоуправления	-	-	-	-	-
28	долговые ценные бумаги иностранных государств	-	-	-	-	-
29	долговые ценные бумаги кредитных организаций и банков-нерезидентов	-	-	-	-	-
30	долговые ценные бумаги некредитных финансовых организаций	-	-	-	-	-
31	долговые ценные бумаги нефинансовых организаций	-	-	-	-	-
32	Дебиторская задолженность по операциям страхования, сострахования и перестрахования, в том числе:	17 515	-	-	-	169 870
33	дебиторская задолженность по операциям страхования, сострахования и перестрахования жизни	17 515	-	-	-	135 290
34	дебиторская задолженность по операциям страхования, сострахования и перестрахования иного, чем страхование жизни	-	-	-	-	34 580
35	Дебиторская задолженность по операциям в сфере обязательного медицинского страхования	-	-	-	-	-
36	Займы, прочие размещенные средства и прочая дебиторская задолженность, в том числе:	-	-	-	-	412
37	долговые ценные бумаги	-	-	-	-	-
38	займы выданные	-	-	-	-	-
39	сделки обратного репо	-	-	-	-	-
40	расчеты по конверсионным операциям, производным финансовым инструментам, операциям с ценными бумагами и брокерским операциям	-	-	-	-	-
41	финансовая аренда	-	-	-	-	-
42	дебиторская задолженность по договорам, не содержащим значительного страхового риска	-	-	-	-	-
43	расчеты с клиентами по посредническим договорам	-	-	-	-	-
44	расчеты по начисленным доходам по акциям, долям, паям	-	-	-	-	-
45	расчеты с акционерами, участниками	-	-	-	-	-
46	прочее	-	-	-	-	412
47	Доля перестраховщиков в резервах по страхованию жизни, классифицированным как страховые	56 045	-	-	-	-
48	Доля перестраховщиков в резервах по страхованию иному, чем страхование жизни	14 523	-	-	-	-

Информация о кредитном качестве непросроченных и необесцененных финансовых активов на 31 Декабря 2016 г.

Таблица 62.9

Номер строки	Наименование показателя	Рейтинг А	Рейтинг В	Рейтинг С	Рейтинг D	Без рейтинга
1	2	3	4	5	6	7
1	Денежные средства и их эквиваленты, в том числе	583 460	-	-	-	-
2	депозиты в кредитных организациях и банках-нерезидентах, классифицированные как денежные эквиваленты	398 288	-	-	-	-
3	денежные средства на расчетных счетах	185 172	-	-	-	-
4	денежные средства, переданные в доверительное управление	-	-	-	-	-
5	Депозиты и прочие размещенные средства в кредитных организациях и банках-нерезидентах, в том числе:	2 660 317	-	-	-	-
6	депозиты в кредитных организациях и банках-нерезидентах	2 660 317	-	-	-	-
7	сделки обратного репо	-	-	-	-	-
8	долговые ценные бумаги кредитных организаций и банков-нерезидентов	-	-	-	-	-
9	прочие размещенные средства	-	-	-	-	-
10	Долговые финансовые активы, в том числе:	5 038 149	-	90 186	-	-
11	долговые финансовые активы, оцениваемые по справедливой стоимости, изменение которой отражается в составе прибыли или убытка, всего, в том числе:	-	-	90 186	-	-
12	долговые ценные бумаги Правительства Российской Федерации	-	-	-	-	-
13	долговые ценные бумаги субъектов Российской Федерации и органов местного самоуправления	-	-	-	-	-
14	долговые ценные бумаги иностранных государств	-	-	-	-	-
15	долговые ценные бумаги кредитных организаций и банков-нерезидентов	-	-	90 186	-	-
16	долговые ценные бумаги некредитных финансовых организаций	-	-	-	-	-
17	долговые ценные бумаги нефинансовых организаций	-	-	-	-	-
17.1	займы выданные и депозиты в кредитных организациях и банках-нерезидентах, оцениваемые по справедливой стоимости через прибыль или убыток	-	-	-	-	-
18	долговые финансовые активы, имеющиеся в наличии для продажи, всего, в том числе:	5 038 149	-	-	-	-
19	долговые ценные бумаги Правительства Российской Федерации	3 870 958	-	-	-	-
20	долговые ценные бумаги субъектов Российской Федерации и органов местного самоуправления	-	-	-	-	-
21	долговые ценные бумаги иностранных государств	-	-	-	-	-
22	долговые ценные бумаги кредитных организаций и банков-нерезидентов	1 167 191	-	-	-	-
23	долговые ценные бумаги некредитных финансовых организаций	-	-	-	-	-
24	долговые ценные бумаги нефинансовых организаций	-	-	-	-	-

Номер строки	Наименование показателя	Рейтинг А	Рейтинг В	Рейтинг С	Рейтинг D	Без рейтинга
1	2	3	4	5	6	7
24.1	займы выданные и депозиты в кредитных организациях и банках-нерезидентах, имеющиеся в наличии для продажи	-	-	-	-	-
25	долговые финансовые активы, удерживаемые до погашения, всего, в том числе:	-	-	-	-	-
26	долговые ценные бумаги Правительства Российской Федерации	-	-	-	-	-
27	долговые ценные бумаги субъектов Российской Федерации и органов местного самоуправления	-	-	-	-	-
28	долговые ценные бумаги иностранных государств	-	-	-	-	-
29	долговые ценные бумаги кредитных организаций и банков-нерезидентов	-	-	-	-	-
30	долговые ценные бумаги некредитных финансовых организаций	-	-	-	-	-
31	долговые ценные бумаги нефинансовых организаций	-	-	-	-	-
32	Дебиторская задолженность по операциям страхования, сострахования и перестрахования, в том числе:	11 215	-	-	-	51 232
33	дебиторская задолженность по операциям страхования, сострахования и перестрахования жизни	11 215	-	-	-	46 242
34	дебиторская задолженность по операциям страхования, сострахования и перестрахования иного, чем страхование жизни	-	-	-	-	4 990
35	Дебиторская задолженность по операциям в сфере обязательного медицинского страхования	-	-	-	-	-
36	Займы, прочие размещенные средства и прочая дебиторская задолженность, в том числе:	-	-	-	-	21
37	долговые ценные бумаги	-	-	-	-	-
38	займы выданные	-	-	-	-	-
39	сделки обратного репо	-	-	-	-	-
40	расчеты по конверсионным операциям, производным финансовым инструментам, операциям с ценными бумагами и брокерским операциям	-	-	-	-	-
41	финансовая аренда	-	-	-	-	-
42	дебиторская задолженность по договорам, не содержащим значительного страхового риска	-	-	-	-	-
43	расчеты с клиентами по посредническим договорам	-	-	-	-	-
44	расчеты по начисленным доходам по акциям, долям, паям	-	-	-	-	-
45	расчеты с акционерами, участниками	-	-	-	-	-
46	прочее	-	-	-	-	21
47	Доля перестраховщиков в резервах по страхованию жизни, классифицированным как страховые	-	-	32 965	-	-
48	Доля перестраховщиков в резервах по страхованию иному, чем страхование жизни	-	-	6 306	-	-

62.9.1 Управление рисками Компании осуществляется в отношении финансовых рисков (страховой, кредитный, рыночные риски и риск ликвидности), операционных рисков (включая юридический риск) и стратегических рисков. Целью системы управления финансовыми рисками является защита интересов Компании. Управление рисками лежит в основе деятельности Компании и является существенным элементом операционной деятельности. Руководство Компании рассматривает управление рисками и контроль над ними как важный аспект процесса управления и осуществления операций, постоянно проводя интеграцию данных функций в корпоративную структуру.

62.9.2 Компания подвержена кредитному риску, который связан с тем, что заемщик Компании будет не в состоянии погасить вовремя и в полном объеме свое обязательство перед Компанией. Максимальный уровень кредитного риска Компании отражается в балансовой стоимости финансовых активов в отчете о финансовом положении. Возможность взаимозачета активов и обязательств не имеет существенного значения для снижения потенциального кредитного риска.

Компания осуществляет контроль над кредитным риском посредством разработки и применения кредитной политики, установления кредитного лимита для каждого контрагента и/или группы контрагентов, географического или отраслевого сегмента, а также выбора контрагентов, имеющих общепризнанные кредитные рейтинги, в качестве приоритетных партнеров.

Кредитное качество непросроченных и необесцененных финансовых и перестраховочных активов может быть определено при помощи рейтинга (в случае его наличия), присвоенного сторонним рейтинговым агентством. Для оценки качества финансовых и перестраховочных активов были использованы рейтинги Национальная рейтинговая шкала АКРА, Moody's

62.9.3 В зависимости от уровня устойчивости и других факторов риска контрагенты делятся по 4 группам (при отнесении к каждой из групп используются рейтинги агентств Moody's, S&P или Fitch, либо национальный рейтинг АКРА и Эксперт РА):

Группа А: Обладающие рейтингом финансовой устойчивости от "BBB-" и выше (Fitch, S&P), "Baa3" и выше (Moody's), "B+" и выше (A. M. Best), "AAA(RU)"/ "AA(RU)" (АКРА), "ruAAA" (Эксперт РА). Адекватная финансовая устойчивость. Компании считаются обладающими адекватной способностью выполнять договорные обязательства. Факторы риска в таких компаниях довольно высокие, и ожидается, что влияние каких-либо негативных бизнес- или экономических факторов будет существенным, но контролируемым.

Группа В: Обладающие рейтингом финансовой устойчивости от от "BB-" до "BB+" (Fitch, S&P), от "Ba3" до "Ba1" (Moody's), от "B-" до "B+" (A. M. Best), от "BBB-(RU) до "AA+(RU) (АКРА), от "ruBBB-" до "ruAA+" (Эксперт РА). Сомнительная финансовая устойчивость. Компании считаются обладающими сомнительной финансовой устойчивостью и неопределенной способностью выполнять договорные обязательства. Несмотря на наличие позитивных факторов, общие факторы риска в таких компаниях высоки, и ожидается, что влияние каких-либо негативных бизнес- или экономических факторов будет очень существенным.

Группа С: Обладающие рейтингом финансовой устойчивости от от "B-" до "B+" (Fitch, S&P), от "B3" до "B1" (Moody's), от "C-" до "C+" (A. M. Best), от "BB-(RU) до "BB+(RU) (АКРА), от "ruBB-" до "ruBB+" (Эксперт РА). Низкая финансовая устойчивость. Компании считаются обладающими низкой финансовой устойчивостью и низкой способностью выполнять договорные обязательства. Факторы риска в таких компаниях очень высоки, и ожидается, что влияние каких-либо негативных бизнес- или экономических факторов будет очень существенным.

Группа D: Обладающие рейтингом финансовой устойчивости "CCC" и ниже (Fitch, S&P), "Caa1" и ниже (Moody's), "D" (A. M. Best), "B+(RU) и ниже (АКРА), "ruB+" и ниже (Эксперт РА).

Информация о кредитном качестве по депозитам и прочим размещенным средствам в кредитных организациях и банках-нерезидентах (Таблица 62.10)

Не применимо, в связи с отсутствием операций.

Информация о кредитном качестве по долговым финансовым активам, имеющимся в наличии для продажи (Таблица 62.11)

Не применимо, в связи с отсутствием операций.

Информация о кредитном качестве по долговым финансовым активам, удерживаемым до погашения (Таблица 62.12)

Не применимо, в связи с отсутствием операций.

Информация о кредитном качестве по дебиторской задолженности по операциям страхования, сострахования, перестрахования (Таблица 62.13)

Не применимо, в связи с отсутствием операций.

Информация о кредитном качестве займов, прочих размещенных средств и прочей дебиторской задолженности (Таблица 62.14)

Не применимо, в связи с отсутствием операций.

Географический анализ финансовых активов и обязательств страховщика на 31 Декабря 2017 г.

Таблица 62.15

Номер строки	Наименование показателя	Страны Организации экономического сотрудничества и развития				Итого
		Россия	Другие страны			
1	2	3	4	5	6	
Раздел	Активы					
1	Денежные средства и их эквиваленты	914 218	-	-	914 218	
2	Депозиты и прочие размещенные средства в кредитных организациях и банках-нерезидентах	2 876 115	-	-	2 876 115	
3	Финансовые активы, оцениваемые по справедливой стоимости, изменение которой отражается в составе прибыли или убытка, в том числе:	-	486 294	-	486 294	
4	финансовые активы, переданные без прекращения признания	-	-	-	-	
5	Финансовые активы, имеющиеся в наличии для продажи, в том числе:	7 614 105	900 603	-	8 514 708	
6	финансовые активы, переданные без прекращения признания	-	-	-	-	
7	Финансовые активы, удерживаемые до погашения, в том числе:	-	-	-	-	
8	финансовые активы, переданные без прекращения признания	-	-	-	-	
9	Дебиторская задолженность по операциям страхования, сострахования и перестрахования	187 386	-	-	187 386	
10	Дебиторская задолженность по операциям в сфере обязательного медицинского страхования	-	-	-	-	
11	Займы, прочие размещенные средства и прочая дебиторская задолженность	412	-	-	412	
12	Доля перестраховщика в резервах по договорам страхования жизни, классифицированным как страховые	-	56 045	-	56 045	
13	Доля перестраховщиков в обязательствах по договорам страхования жизни, классифицированным как инвестиционные	-	-	-	-	
14	Доля перестраховщиков в резервах по страхованию иному, чем страхование жизни	-	14 523	-	14 523	
15	Инвестиции в ассоциированные организации	-	-	-	-	
16	Инвестиции в совместно контролируемые предприятия	-	-	-	-	
17	Инвестиции в дочерние предприятия	-	-	-	-	
18	Активы, включенные в выбывающие группы, классифицируемые как предназначенные для продажи	-	-	-	-	

Номер строки	Наименование показателя	Россия	Страны Организации экономического сотрудничества и развития	Другие страны	Итого
1	2	3	4	5	6
19	Предоплаты по тендерам	-	-	-	-
20	Итого активов	11 592 236	1 457 465	-	13 049 701
Раздел II. Обязательства					
21	Финансовые обязательства, оцениваемые по справедливой стоимости, изменение которой отражается в составе прибыли или убытка	-	-	-	-
22	Займы и прочие привлеченные средства	-	-	-	-
23	Выпущенные долговые ценные бумаги	-	-	-	-
24	Кредиторская задолженность по операциям в сфере обязательного медицинского страхования	-	-	-	-
25	Кредиторская задолженность по операциям страхования, сострахования и перестрахования	341 733	-	-	341 733
26	Обязательства, включенные в выбывающие группы, классифицируемые как предназначенные для продажи	-	-	-	-
27	Резервы по договорам страхования жизни, классифицированным как страховые	7 361 464	-	-	7 361 464
28	Обязательства по договорам страхования жизни, классифицированным как инвестиционные с негарантированной возможностью получения дополнительных выгод	-	-	-	-
29	Обязательства по договорам страхования жизни, классифицированным как инвестиционные без негарантированной возможности получения дополнительных выгод	-	-	-	-
30	Резервы по страхованию иному, чем страхование жизни	1 872 367	-	-	1 872 367
31	Прочие обязательства	57 023	26 805	-	83 828
32	Итого обязательств	9 632 587	26 805	-	9 659 392
33	Чистая балансовая позиция	1 959 649	1 430 660	-	3 390 309

Географический анализ финансовых активов и обязательств страховщика на 31 Декабря 2016 г.

Таблица 62.15

Номер строки	Наименование показателя	Россия	Страны Организации экономического сотрудничества и развития	Другие страны	Итого
1	2	3	4	5	6
Раздел I. Активы					
1	Денежные средства и их эквиваленты	583 460	-	-	583 460
2	Депозиты и прочие размещенные средства в кредитных организациях и банках-нерезидентах	2 660 317	-	-	2 660 317
3	Финансовые активы, оцениваемые по справедливой стоимости, изменение которой отражается в составе прибыли или убытка, в том числе	-	90 186	-	90 186
4	финансовые активы, переданные без прекращения признания	-	-	-	-
5	Финансовые активы, имеющиеся в наличии для продажи, в том числе	5 038 149	-	-	5 038 149
6	финансовые активы, переданные без прекращения признания	-	-	-	-
7	Финансовые активы, удерживаемые до погашения, в том числе:	-	-	-	-
8	финансовые активы, переданные без прекращения признания	-	-	-	-
9	Дебиторская задолженность по операциям страхования, сострахования и перестрахования	62 447	-	-	62 447
10	Дебиторская задолженность по операциям в сфере обязательного медицинского страхования	-	-	-	-
11	Займы, прочие размещенные средства и прочая дебиторская задолженность	21	-	-	21
12	Доля перестраховщиков в резервах по договорам страхования жизни, классифицированным как страховые	-	32 965	-	32 965
13	Доля перестраховщиков в обязательствах по договорам страхования жизни, классифицированным как инвестиционные	-	-	-	-
14	Доля перестраховщиков в резервах по страхованию иному, чем страхование жизни	-	6 306	-	6 306
15	Инвестиции в ассоциированные организации	-	-	-	-
16	Инвестиции в совместно контролируемые предприятия	-	-	-	-
17	Инвестиции в дочерние предприятия	-	-	-	-
18	Активы, включенные в выбывающие группы, классифицируемые как предназначенные для продажи	-	-	-	-
19	Предоплаты по тендерам	-	-	-	-
20	Итого активов	8 344 394	129 457	-	8 473 851
Раздел II. Обязательства					
21	Финансовые обязательства, оцениваемые по справедливой стоимости, изменение которой отражается в составе прибыли или убытка	-	-	-	-
22	Займы и прочие привлеченные средства	-	-	-	-
23	Выпущенные долговые ценные бумаги	-	-	-	-
24	Кредиторская задолженность по операциям в сфере обязательного медицинского страхования	-	-	-	-
25	Кредиторская задолженность по операциям страхования, сострахования и перестрахования	138 079	-	-	138 079
26	Обязательства, включенные в выбывающие группы, классифицируемые как предназначенные для продажи	-	-	-	-
27	Резервы по договорам страхования жизни, классифицированным как страховые	3 176 647	-	-	3 176 647
28	Обязательства по договорам страхования жизни, классифицированным как инвестиционные с негарантированной возможностью получения дополнительных выгод	-	-	-	-

Номер строки	Наименование показателя	Россия	Страны Организации экономического сотрудничества и развития	Другие страны	Итого
1	2	3	4	5	6
29	Обязательства по договорам страхования жизни, классифицированным как инвестиционные без негарантированной возможности получения дополнительных выгод	-	-	-	-
30	Резервы по страхованию иному, чем страхование жизни	1 487 386	-	-	1 487 386
31	Прочие обязательства	72 405	31 425	-	103 830
32	Итого обязательств	4 874 517	31 425	-	4 905 942
33	Чистая балансовая позиция	3 469 877	98 032	-	3 567 909

Анализ обязательств в разрезе сроков, оставшихся до погашения (на основе договорных недисконтированных денежных потоков) на 31 декабря 2017 г.

Таблица 62.16

Номер строки	Наименование показателя	До 3 месяцев	От 3 месяцев до 1 года	От 1 года до 3 лет	От 3 до 5 лет	От 5 до 15 лет	Более 15 лет	Без срока погашения	Просроченные	Итого
		3	4	5	6	7	8	9	10	11
1	2									
	Финансовые обязательства, оцениваемые по справедливой стоимости, изменение которой отражается в составе прибыли или убытка									
1	Займы и прочие привлеченные средства									
2	Выпущенные долговые ценные бумаги									
3	Кредиторская задолженность по операциям в сфере обязательного медицинского страхования									
4	Кредиторская задолженность по операциям страхования, страхования и перестрахования									
5	341 733									341 733
	Обязательства, включенные в выбывающие группы, классифицируемые как предназначенные для продажи									
6	Прочие обязательства	57 023	26 805							83 828
7	398 756									425 561
8	Итого обязательств									

Анализ обязательств в разрезе сроков, оставшихся до погашения (на основе договорных недисконтированных денежных потоков) на 31 декабря 2016 г.

Таблица 62.16

Номер строки	Наименование показателя	До 3 месяцев	От 3 месяцев до 1 года	От 1 года до 3 лет	От 3 до 5 лет	От 5 до 15 лет	Более 15 лет	Без срока погашения	Просроченные	Итого
		3	4	5	6	7	8	9	10	11
1	2									
	Финансовые обязательства, оцениваемые по справедливой стоимости, изменение которой отражается в составе прибыли или убытка									
1	Займы и прочие привлеченные средства									
2	Выпущенные долговые ценные бумаги									
3	Кредиторская задолженность по операциям в сфере обязательного медицинского страхования									
4	Кредиторская задолженность по операциям страхования, страхования и перестрахования									
5	117 323	20 756								138 079

Номер строки	Наименование показателя	До 3 месяцев	От 3 месяцев до 1 года	От 1 года до 3 лет	От 3 до 5 лет	От 5 до 15 лет	Более 15 лет	Без срока погашения	Пророченные	Итого
1	2	3	4	5	6	7	8	9	10	11
6	Обязательства, включенные в выбывающие группы, классифицируемые как предназначенные для продажи	-	-	-	-	-	-	-	-	-
7	Прочие обязательства	-	-	-	-	-	-	-	-	-
8	Итого обязательств	117 323	20 756	-	-	-	-	-	-	138 079

Анализ финансовых активов и финансовых обязательств в разрезе сроков, оставшихся до погашения, на основе ожидаемых сроков погашения на 31 Декабря 2017 г.

Таблица 62.17

Номер строки	Наименование показателя	До 3 месяцев	От 3 месяцев до одного года	Свыше одного года	Итого
1	2	3	4	5	6
Раздел I. Активы					
1	Денежные средства и их эквиваленты	914 218	-	-	914 218
2	Депозиты и прочие размещенные средства в кредитных организациях и банках-нерезидентах	-	679 428	2 198 887	2 878 315
3	Финансовые активы, оцениваемые по справедливой стоимости, изменения которой отражаются в составе прибыли или убытка, в том числе:	-	24 383	461 911	486 294
4	финансовые активы, переданные без прекращения признания	-	-	-	-
5	финансовые активы, имеющиеся в наличии для продажи, в том числе:	3 077 609	25 466	5 411 633	8 514 708
6	финансовые активы, переданные без прекращения признания	-	-	-	-
7	финансовые активы, удерживаемые до погашения, в том числе:	-	-	-	-
8	финансовые активы, переданные без прекращения признания	-	-	-	-
9	Дебиторская задолженность по операциям страхования, сострахования и перестрахования	187 385	-	-	187 385
10	Дебиторская задолженность по операциям в сфере обязательного медицинского страхования	-	-	-	-
11	Займы, прочие размещенные средства и прочая дебиторская задолженность	412	-	-	412
12	Доля перестраховщиков в резервах по договорам страхования жизни, классифицированным как страховые	3 118	24 587	28 340	56 045
13	Доля перестраховщиков в обязательствах по страхованию жизни, классифицированным как инвестиционные	-	-	-	-
14	Доля перестраховщиков в резервах по страхованию иному, чем страхование жизни	1 665	4 991	7 887	14 523
15	Активы, включенные в выбывающие группы, классифицируемые как предназначенные для продажи	-	-	-	-
16	Прочие активы	29 544	24 288	34 333	88 163
17	Итого активов	4 213 951	783 141	8 140 771	13 137 863
Раздел II. Обязательства					
18	Финансовые обязательства, оцениваемые по справедливой стоимости, изменения которой отражаются в составе прибыли или убытка	-	-	-	-
19	Займы и прочие привлеченные средства	-	-	-	-
20	Выпущенные долговые ценные бумаги	-	-	-	-
21	Кредиторская задолженность по операциям в сфере обязательного медицинского страхования	-	-	-	-
22	Кредиторская задолженность по операциям страхования, сострахования и перестрахования	341 733	-	-	341 733
23	Обязательства, включенные в выбывающие группы, классифицируемые как предназначенные для продажи	-	-	-	-
24	Резервы по договорам страхования жизни, классифицированным как страховые	270 217	916 333	6 174 914	7 361 464
25	Обязательства по договорам страхования жизни, классифицированным как инвестиционные с негарантированной возможностью получения дополнительных выгод	-	-	-	-
26	Обязательства по договорам страхования жизни, классифицированным как инвестиционные без негарантированной возможности получения дополнительных выгод	-	-	-	-
27	Резервы по страхованию иному, чем страхование жизни	235 514	664 707	972 146	1 872 367
28	Прочие обязательства	57 023	26 805	-	83 828
29	Итого обязательства	904 487	1 607 845	7 147 060	9 659 392
30	Итого разрыв ликвидности	3 309 464	(824 704)	993 711	3 478 471

Анализ финансовых активов и финансовых обязательств в разрезе сроков, оставшихся до погашения, на основе ожидаемых сроков погашения на 31 Декабря 2016 г.

Таблица 62.17

Номер строки	Наименование показателя	До 3 месяцев	От 3 месяцев до одного года	Свыше одного года	Итого
1	2	3	4	5	6
Раздел I. Активы					
1	Денежные средства и их эквиваленты	583 460	-	-	583 460
2	Депозиты и прочие размещенные средства в кредитных организациях и банках-нерезидентах	102 812	346 343	2 211 162	2 660 317
3	Финансовые активы, оцениваемые по справедливой стоимости, изменение которой отражается в составе прибыли или убытка, в том числе:	-	-	90 186	90 186
4	финансовые активы, переданные без прекращения признания	-	-	-	-
5	Финансовые активы, имеющиеся в наличии для продажи, в том числе:	1 043 440	3 584 365	410 344	5 038 149
6	финансовые активы, переданные без прекращения признания	-	-	-	-
7	Финансовые активы, удерживаемые до погашения, в том числе:	-	-	-	-
8	финансовые активы, переданные без прекращения признания	-	-	-	-
9	Дебиторская задолженность по операциям страхования, сострахования и перестрахования	62 447	-	-	62 447
10	Дебиторская задолженность по операциям в сфере обязательного медицинского страхования	-	-	-	-
11	Займы, прочие размещенные средства и прочая дебиторская задолженность	21	-	-	21
12	Доля перестраховщиков в резервах по договорам страхованию жизни, классифицированным как страховые	10 674	18 061	4 230	32 965
13	Доля перестраховщиков в обязательствах по страхованию жизни, классифицированным как инвестиционные	-	-	-	-
14	Доля перестраховщиков в резервах по страхованию иному, чем страхование жизни	916	2 180	3 210	6 306
15	Активы, включенные в выбывающие группы, классифицируемые как предназначенные для продажи	-	-	-	-
16	Прочие активы	112 669	4 414	26 805	143 888
17	Итого активов	1 916 439	3 956 363	2 745 937	8 617 739
Раздел II. Обязательства					
18	Финансовые обязательства, оцениваемые по справедливой стоимости, изменение которой отражается в составе прибыли или убытка	-	-	-	-
19	Займы и прочие привлеченные средства	-	-	-	-
20	Выпущенные долговые ценные бумаги	-	-	-	-
21	Кредиторская задолженность по операциям в сфере обязательного медицинского страхования	-	-	-	-
22	Кредиторская задолженность по операциям страхования, сострахования и перестрахования	117 323	20 756	-	138 079
23	Обязательства, включенные в выбывающие группы, классифицируемые как предназначенные для продажи	-	-	-	-
24	Резервы по договорам страхования жизни, классифицированным как страховые	375 596	684 396	2 116 655	3 176 647
25	Обязательства по договорам страхования жизни, классифицированным как инвестиционные с негарантированной возможностью получения дополнительных выгод	-	-	-	-
26	Обязательства по договорам страхования жизни, классифицированным как инвестиционные без негарантированной возможности получения дополнительных выгод	-	-	-	-
27	Резервы по страхованию иному, чем страхование жизни	245 794	527 308	714 284	1 487 386
28	Прочие обязательства	14 545	89 285	-	103 830
29	Итого обязательств	753 258	1 321 745	2 830 939	4 905 942

Номер строки	Наименование показателя	До 3 месяцев	От 3 месяцев до одного года	Свыше одного года	Итого
1	2	3	4	5	6
30	Итого разрыв ликвидности	1 183 181	2 633 618	(85 002)	3 711 797

62.17.1 Риск ликвидности возникает при несовпадении сроков требования по активным операциям со сроками погашения по обязательствам. По состоянию на 31 декабря 2017 г. и 31 декабря 2016 г.. Компания полагает, что данный риск нематериален в виду наличия достаточного количества денежных средств и их эквивалентов и других ликвидных финансовых активов.

Краткий обзор финансовых активов и обязательств страховщика в разрезе основных валют на 31 Декабря 2017 г.

Таблица 62.18

Номер строки	Наименование показателя	Рубли	Доллары США	Евро	Прочие валюты	Итого
1	2	3	4	5	6	7
Раздел I. Активы						
1	Денежные средства и их эквиваленты	480 060	382 916	51 242	-	914 218
2	Депозиты и прочие размещенные средства в кредитных организациях и банках-нерезидентах	2 876 115	-	-	-	2 876 115
3	Финансовые активы, оцениваемые по справедливой стоимости, изменение которой отражается в составе прибыли или убытка, в том числе:	-	486 294	-	-	486 294
4	финансовые активы, переданные без прекращения признания	-	-	-	-	-
5	Финансовые активы, имеющиеся в наличии для продажи, в том числе:	7 614 564	900 144	-	-	8 514 708
6	финансовые активы, переданные без прекращения признания	-	-	-	-	-
7	Финансовые активы, удерживаемые до погашения, в том числе:	-	-	-	-	-
8	финансовые активы, переданные без прекращения признания	-	-	-	-	-
9	Дебиторская задолженность по операциям страхования, сострахования и перестрахования	187 385	-	-	-	187 385
10	Дебиторская задолженность по операциям в сфере обязательного медицинского страхования	-	-	-	-	-
11	Займы, прочие размещенные средства и прочая дебиторская задолженность	412	-	-	-	412
12	Доля перестраховщиков в резервах по страхованию жизни, классифицированным как страховые	55 926	110	9	-	56 045
13	Доля перестраховщиков в резервах по страхованию жизни, классифицированным как инвестиционные	-	-	-	-	-
14	Доля перестраховщиков в резервах по страхованию иному, чем страхование жизни	14 519	4	-	-	14 523
15	Инвестиции в ассоциированные организации	-	-	-	-	-
16	Инвестиции в совместно контролируемые предприятия	-	-	-	-	-
17	Инвестиции в дочерние предприятия	-	-	-	-	-
18	Активы, включенные в выбывающие группы, классифицируемые как предназначенные для продажи	-	-	-	-	-
19	Прочие активы	64 781	-	23 382	-	88 163
20	Итого активов	11 293 762	1 769 468	74 633	-	13 137 863
Раздел II. Обязательства						
21	Финансовые обязательства, оцениваемые по справедливой стоимости, изменение которой отражается в составе прибыли или убытка	-	-	-	-	-
22	Займы и прочие привлеченные средства	-	-	-	-	-
23	Выпущенные долговые ценные бумаги	-	-	-	-	-
24	Кредиторская задолженность по операциям в сфере обязательного медицинского страхования	-	-	-	-	-

Номер строки	Наименование показателя	Рубли	Доллары США	Евро	Прочие валюты	Итого
1	2	3	4	5	6	7
25	Кредиторская задолженность по операциям страхования, сострахования и перестрахования	341 733	-	-	-	341 733
26	Обязательства, включенные в выбывающие группы, классифицируемые как предназначенные для продажи	-	-	-	-	-
27	Обязательства по договорам страхования жизни, классифицированным как страховые	6 164 828	1 196 601	35	-	7 361 464
28	Обязательства по договорам страхования жизни, классифицированным как инвестиционные с негарантированной возможностью получения дополнительных выгод	-	-	-	-	-
29	Обязательства по договорам страхования жизни, классифицированным как инвестиционные без негарантированной возможности получения дополнительных выгод	-	-	-	-	-
30	Резервы по страхованию иному, чем страхование жизни	1 870 506	1 859	2	-	1 872 367
31	Прочие обязательства	57 023	-	26 805	-	83 828
32	Итого обязательств	8 434 090	1 198 460	26 842	-	9 659 392
33	Чистая балансовая позиция	2 859 672	571 008	47 791	-	3 478 471

Краткий обзор финансовых активов и обязательств страховщика в разрезе основных валют на 31 Декабря 2016 г.

Таблица 62.18

Номер строки	Наименование показателя	Рубли	Доллары США	Евро	Прочие валюты	Итого
1	2	3	4	5	6	7
Раздел I. Активы						
1	Денежные средства и их эквиваленты	514 264	46 799	22 399	-	583 462
2	Депозиты и прочие размещенные средства в кредитных организациях и банках-нерезидентах	2 660 317	-	-	-	2 660 317
3	Финансовые активы, оцениваемые по справедливой стоимости, изменение которой отражается в составе прибыли или убытка, в том числе:		90 186	-	-	90 186
4	финансовые активы, переданные без прекращения признания	-	-	-	-	-
5	финансовые активы, имеющиеся в наличии для продажи, в том числе	5 038 149	-	-	-	5 038 149
6	финансовые активы, переданные без прекращения признания	-	-	-	-	-
7	Финансовые активы, удерживаемые до погашения, в том числе	-	-	-	-	-
8	финансовые активы, переданные без прекращения признания	-	-	-	-	-
9	Дебиторская задолженность по операциям страхования, сострахования и перестрахования	62 447	-	-	-	62 447
10	Дебиторская задолженность по операциям в сфере обязательного медицинского страхования	-	-	-	-	-
11	Займы, прочие размещенные средства и прочая дебиторская задолженность	21	-	-	-	21
12	Доля перестраховщиков в резервах по страхованию жизни, классифицированным как страховые	32 594	338	34	-	32 966
13	Доля перестраховщиков в резервах по страхованию жизни, классифицированным как инвестиционные	-	-	-	-	-
14	Доля перестраховщиков в резервах по страхованию иному, чем страхование жизни	6 292	13	1	-	6 306
15	Инвестиции в ассоциированные организации	-	-	-	-	-
16	Инвестиции в совместно контролируемые предприятия	-	-	-	-	-
17	Инвестиции в дочерние предприятия	-	-	-	-	-

Номер строки	Наименование показателя	Рубли	Доллары США	Евро	Прочие валюты	Итого
1	2	3	4	5	6	7
18	Активы, включенные в выбывающие группы, классифицируемые как пред-назначенные для продажи	-	-	-	-	-
19	Прочие активы	56 968	-	-	-	56 968
20	Итого активов	8 371 052	137 336	22 434	-	8 530 822
Раздел II. Обязательства						
21	Финансовые обязательства, оцениваемые по справедливой стоимости, изменение которой отражается в составе прибыли или убытка	-	-	-	-	-
22	Займы и прочие привлеченные средства	-	-	-	-	-
23	Выпущенные долговые ценные бумаги	-	-	-	-	-
24	Кредиторская задолженность по операциям в сфере обязательного медицинского страхования	-	-	-	-	-
25	Кредиторская задолженность по операциям страхования, сострахования и перестрахования	138 079	-	-	-	138 079
26	Обязательства, включенные в выбывающие группы, классифицируемые как предназначенные для продажи	-	-	-	-	-
27	Обязательства по договорам страхования жизни, классифицированным как страховые	3 175 139	1 373	134	-	3 176 646
28	Обязательства по договорам страхования жизни, классифицированным как инвестиционные с негарантированной возможностью получения дополнительных выгод	-	-	-	-	-
29	Обязательства по договорам страхования жизни, классифицированным как инвестиционные без негарантированной возможности получения дополнительных выгод	-	-	-	-	-
30	Резервы по страхованию иному, чем страхование жизни	1 487 300	81	5	-	1 487 386
31	Прочие обязательства	103 830	-	-	-	103 830
32	Итого обязательств	4 904 348	1 454	139	-	4 905 941
33	Чистая балансовая позиция	3 466 704	135 882	22 295	-	3 624 881

62.18.1 Компания принимает на себя риск, связанный с влиянием колебаний обменных курсов иностранных валют по отношению к российскому рублю на ее финансовое положение и потоки денежных средств. Кроме того, часть убытков по страховым контрактам зафиксирована в долларах США или в евро на дату признания убытков или расторжения. Также часть премий зафиксирована в долларах США или в евро на дату подписания страхового договора. Компания подвержена валютному риску в отношении данных убытков и премий при изменении валютных курсов. Компания управляет валютным риском путем поддержания своих активов, представленных в евро, на определенном уровне, необходимом для исполнения своих обязательств. В связи с этим Компания полагает, что не подвержена существенному риску колебания обменных курсов.

62.18.2 Применительно к чистой балансовой позиции Компании в долларах США по состоянию на 31 декабря 2017 года укрепление курса доллара США на 20% приведет к увеличению показателя совокупного дохода Компании на 91 361 тысячи рублей, а ослабление курса доллара США на 20% – к снижению показателя совокупного дохода на эту же сумму. (По состоянию на 31 декабря 2016 года: укрепление курса доллара США на 20% приведет к увеличению показателя совокупного дохода на 21 741 тысячи рублей, ослабление курса доллара США на 20% - к снижению показателя совокупного дохода на эту же сумму).

62.18.3 Применительно к чистой балансовой позиции Компании в евро по состоянию на 31 декабря 2017 года укрепление курса евро на 20% приведет к увеличению показателя совокупного дохода Компании на 7 647 тысячи рублей, а ослабление курса евро на 20% - к снижению показателя совокупного дохода на эту же сумму. (По состоянию на 31 декабря 2016 года: укрепление курса евро на 20% приведет к увеличению показателя совокупного дохода на 3 567 тысяч рублей, ослабление курса евро на 20% – к снижению показателя совокупного дохода на эту же сумму).

Диапазон допустимых изменений валютных курсов определен на основании экспертной оценки руководства Компании с учетом исторических тенденций и текущей ситуации на рынке.

Чувствительность капитала к допустимым изменениям в процентных ставках на 31 декабря 2017 г.

Таблица 62.19

Номер строки	Валюта	Увеличение в базисных пунктах	Уменьшение в базисных пунктах	Чувствительность чистого процентного дохода	Чувствительность капитала
1	2	3	4	5	6
1	Рубль	1%	1%	-	74,796
2	Евро	0	-	-	-
3	Доллар США	2%	2%	-	62,074

Чувствительность капитала к допустимым изменениям в процентных ставках на 31 декабря 2016 г.

Таблица 62.19

Номер строки	Валюта	Увеличение в базисных пунктах	Уменьшение в базисных пунктах	Чувствительность чистого процентного дохода	Чувствительность капитала
1	2	3	4	5	6
1	Рубль	1%	1%	-	39,897
2	Евро	0	-	-	-
3	Доллар США			-	-

62.19.1 Риск изменения процентной ставки возникает в результате возможного влияния изменения рыночных процентных ставок на справедливую стоимость финансовых инструментов или будущих денежных потоков от них. Руководство Компании устанавливает лимиты в отношении приемлемого уровня расхождения процентных ставок и осуществляет контроль за соблюдением установленных лимитов на регулярной основе.

62.19.2 По состоянию на 31 декабря 2017 г. и 31 декабря 2016 г. Компания не имеет финансовых инструментов с переменными процентными ставками, в связи с чем не проводит анализ чувствительности чистого процентного дохода к дате изменения ставок.

62.19.3 Руководство Компании считает изменение в 100 базисных пунктов достаточно точной оценкой волатильности процентных ставок в условиях существующей рыночной ситуации.

Анализ чувствительности к рыночным индексам

Таблица 62.20

Номер строки	Рыночные индексы	Изменение допущений	31 декабря 2017 г.		31 декабря 2016 г.	
			Влияние на прибыль до налогообложения	Влияние на капитал	Влияние на прибыль до налогообложения	Влияние на капитал
1	2	3	4	5	6	7
1	SGMDGQ10	10.90%	69 938	55 950	55 608	44 486
2	SGIXCE14	6.50%	226 093	180 874	44 517	35 614
3	SGMDMFRU	15.00%	506 556	405 245	-	-

62.20.1 Общество подвержено риску того, что справедливая стоимость связанных с финансовым инструментом потоков денежных средств будет изменяться в результате изменений рыночных цен за счет факторов, специфичных для отдельной ценной бумаги или ее эмитента, и факторов, влияющих на все финансовые инструменты, обращающиеся на рынке.

- 62.20.2 Общество осуществляет оценку ценового риска в разрезе видов портфелей - отдельно по портфелю ценных бумаг, оцениваемых по справедливой стоимости, изменения которой отражаются в составе прибыли или убытка, и по портфелю долевых ценных бумаг, имеющих в наличии для продажи. Для оценки потенциального влияния ценового риска на прибыль до налогообложения и капитал Общество использует индекс ММВБ, поскольку полагает, что динамика балансовой стоимости отражаемых по справедливой стоимости финансовых активов Общества будет соответствовать динамике данного показателя.
- 62.20.3 Если бы на 31.12.2017 цены на акции были на 2,67 процентов (на 31.12.2016 - на 2,47 процентов) меньше, при том, что другие переменные остались бы неизменными, прибыль за год составила бы на 21 333 тысяч рублей (на 31.12.2016 - на 27 212 тысяч рублей) меньше (в основном в результате переоценки торговых и прочих корпоративных акций, оцениваемых по справедливой стоимости, изменения которой отражаются в составе прибыли или убытка), а собственные средства составили бы на - тысяч рублей (на 31.12.2016 - на 3 736 тысяч рублей) меньше (в основном в результате уменьшения справедливой стоимости корпоративных акций, классифицированных как имеющиеся в наличии для продажи).

Примечание 63. Передача финансовых активов

Не применимо, в связи с отсутствием операций.

Примечание 64. Условные обязательства

Налоговое законодательство

Российское налоговое, валютное и таможенное законодательство допускают возможность различных толкований и подвержены частым изменениям. Интерпретация руководством такого законодательства применительно к деятельности Компании может быть оспорена соответствующими региональными и федеральными органами. Как следствие, налоговые органы могут предъявить претензии по тем операциям и методам учета, по которым раньше они претензий не предъявляли. В результате, соответствующими органами могут быть начислены значительные дополнительные налоги, пени и штрафы.

Российское законодательство по трансфертному ценообразованию позволяет российским налоговым органам применять корректировки налоговой базы и доначислять суммы налога на прибыль и налога на добавленную стоимость в отношении всех контролируемых сделок, если цена, примененная в сделке, отличается от рыночного уровня цен.

С 1 января 2016 г. вступил в силу Федеральный закон от 24 ноября 2015 г. № 376-ФЗ, в рамках которого вступили в действие правила о налогообложении контролируемых иностранных компаний, а также введены концепции бенефициарного собственника дохода и налогового резидентства юридических лиц. Принятие данного закона в целом сопряжено с возрастанием административной и, в некоторых случаях, налоговой нагрузки на российских налогоплательщиков, имеющих иностранные дочерние структуры и/или осуществляющих операции с иностранными компаниями. На данный момент, закон № 376-ФЗ, по мнению руководства Компании, не оказал существенного влияния на налоговые обязательства Компании за 2016 год.

Введение указанных норм, а также интерпретация иных отдельных положений российского налогового законодательства в совокупности с последними тенденциями в правоприменительной практике указывают на потенциальную возможность увеличения как сумм уплачиваемых налогов, так и размера штрафных санкций, в том числе в связи с тем, что налоговые органы и суды могут занимать более жесткую позицию при применении законодательства и проверке налоговых расчетов. При этом определение их размера, а также оценка вероятности неблагоприятного

исхода в случае предъявления исков со стороны налоговых органов не представляются возможными. Налоговые проверки могут охватывать три календарных года деятельности, непосредственно предшествовавших году проверки. При определенных условиях проверке могут быть подвергнуты и более ранние периоды

По состоянию на 31 декабря 2017 г. руководство Компании считает, что придерживается обоснованной интерпретации соответствующего законодательства. Руководство Компании полагает, что Компания начислила и уплатила в бюджет все соответствующие налоги

Примечание 65. Производные финансовые инструменты и учет хеджирования

Условная и балансовая суммы требований по производным финансовым инструментам на 31 декабря 2017 г.

Таблица 65.1

Номер строки	Наименование показателя	31 декабря 2017 г.			31 декабря 2016 г.		
		Условная основная сумма	Балансовая стоимость		Условная основная сумма	Балансовая стоимость	
			Актив	Обязательство		Актив	Обязательство
1	2	3	4	5	6	7	8
1	Производные финансовые инструменты, базисным (базовым) активом которых является иностранная валюта, в том числе:	-	-	-	-	-	-
2	фьючерсы	-	-	-	-	-	-
3	форварды	-	-	-	-	-	-
4	опционы	-	-	-	-	-	-
5	свопы	-	-	-	-	-	-
6	прочие производные финансовые инструменты	-	-	-	-	-	-
7	Производные финансовые инструменты, базисным (базовым) активом которых являются процентные ставки, в том числе:	-	-	-	-	-	-
8	фьючерсы	-	-	-	-	-	-
9	форварды	-	-	-	-	-	-
10	опционы	-	-	-	-	-	-
11	свопы	-	-	-	-	-	-
12	прочие производные финансовые инструменты	-	-	-	-	-	-
13	Производные финансовые инструменты, базисным (базовым) активом которых являются ценные бумаги, в том числе:	-	-	-	-	-	-
14	фьючерсы	-	-	-	-	-	-
15	форварды	-	-	-	-	-	-
16	опционы	-	-	-	-	-	-
17	свопы	-	-	-	-	-	-
18	прочие производные финансовые инструменты	-	-	-	-	-	-

Номер строки	Наименование показателя	31 декабря 2017 г.			31 декабря 2016 г.		
		Условная основная сумма	Балансовая стоимость		Условная основная сумма	Балансовая стоимость	
			Актив	Обязательство		Актив	Обязательство
1	2	3	4	5	6	7	8
19	Производные финансовые инструменты, базисным (базовым) активом которых являются драгоценные металлы, в том числе:	-	-	-	-	-	-
20	фьючерсы	-	-	-	-	-	-
21	форварды	-	-	-	-	-	-
22	опционы	-	-	-	-	-	-
23	свопы	-	-	-	-	-	-
24	прочие производные финансовые инструменты	-	-	-	-	-	-
25	Производные финансовые инструменты, базисным (базовым) активом которых являются другие активы, в том числе:	486 294	486 294	-	-	-	-
26	фьючерсы	-	-	-	-	-	-
27	форварды	-	-	-	-	-	-
28	опционы	-	-	-	-	-	-
29	свопы	-	-	-	-	-	-
30	прочие производные финансовые инструменты	486 294	486 294	-	-	-	-
31	Итого	486 294	486 294	-	-	-	-

65.1.1 Базовым активом по прочим производным финансовым инструментам являются индексы SGIXCE14, SGMDMFRU, SGMDCQ10, SOLSILV, SGMDBSFU, SGMDSGDC. Данные инструменты приобретаются Обществом в целях обеспечения дополнительного дохода по договорам инвестиционного страхования жизни, который в полной сумме подлежит распределению страхователям по данным договорам.

Справедливая стоимость производных финансовых инструментов, используемых для целей хеджирования, по состоянию на 31 декабря 2017 г. (Таблица 65.2).

Не применимо, в связи с отсутствием операций.

Информация о признанных прибылях или убытках при хеджировании справедливой стоимости (Таблица 65.3).

Не применимо, в связи с отсутствием операций.

Прогноз по срокам влияния ожидаемой недисконтированной эффективной части хеджирования денежных потоков на прибыль или убыток (Таблица 65.4).

Не применимо, в связи с отсутствием операций.

Анализ сумм, переклассифицированных из резерва хеджирования денежных потоков в статьи отчета о финансовых результатах (Таблица 65.5).

Не применимо, в связи с отсутствием операций.

Примечание 66. Справедливая стоимость финансовых инструментов

Уровни в иерархии справедливой стоимости, к которым относятся многократные оценки справедливой стоимости на 31 декабря 2017 г.

Таблица 66.1

Номер строки	Наименование строки	Справедливая стоимость по уровням исходных данных			Итого справедливая стоимость
		Рыночные котировки (уровень 1)	Модель оценки, использующая данные наблюдаемых рынков (уровень 2)	Модель оценки, использующая значительный объем ненаблюдаемых данных (уровень 3)	
1	2	3	4	5	6
1	Активы, оцениваемые по справедливой стоимости, в том числе:				
2	финансовые активы, в том числе:	7 492 226	1 508 776		9 001 002
3	финансовые активы, оцениваемые по справедливой стоимости, изменении которой отражается в составе прибыли или убытка, в том числе:	7 492 226	1 508 776		9 001 002
4	финансовые активы, оцениваемые по справедливой стоимости, изменении которой отражается в составе прибыли или убытка, предназначенные для торговли, в том числе:		486 294		486 294
5	банков-нерезидентов				
6	долевые ценные бумаги некредитных финансовых организаций				
7	долевые ценные бумаги нефинансовых организаций				
8	долговые ценные бумаги Правительства Российской Федерации				
9	долговые ценные бумаги субъектов Российской Федерации и органов местного самоуправления				
10	долговые ценные бумаги иностранных государств				
11	долговые ценные бумаги кредитных организаций и банков-нерезидентов				
12	долговые ценные бумаги некредитных финансовых организаций				
13	долговые ценные бумаги нефинансовых организаций				

Номер строки	Наименование строки	Справедливая стоимость по уровням исходных данных			Итого справедливая стоимость
		Рыночные котировки (уровень 1)	Модель оценки, использующая наблюдаемые рыночные данные (уровень 2)	Модель оценки, использующая значительный объем ненаблюдаемых данных (уровень 3)	
1	2	3	4	5	6
13.1	займы выданные и депозиты в кредитных организациях и банках-нерезидентах, удерживаемые для торговли				
14	производные финансовые активы, в том числе: производные финансовые активы:		486 294		486 294
15	базисным(базовым) активом которых является иностранная валюта, в том числе:				
16	фьючерсы				
17	форварды				
18	опционы				
19	свопы				
20	прочие производные финансовые активы				
21	производные финансовые активы, базисным (базовым) активом которых являются процентные ставки, в том числе:				
22	фьючерсы				
23	форварды				
24	опционы				
25	свопы				
26	прочие производные финансовые активы				
27	производные финансовые активы, базисным (базовым) активом которых являются ценные бумаги, в том числе:				
28	фьючерсы				
29	форварды				
30	опционы				
31	свопы				
32	прочие производные финансовые активы				
33	производные финансовые активы, базисным (базовым) активом которых являются драгоценные металлы, в том числе:				
34	фьючерсы				
35	форварды				
36	опционы				
37	свопы				

Номер строки	Наименование строки	Справедливая стоимость по уровням исходных данных			Итого справедливая стоимость
		Рыночные котировки (уровень 1)	Модель оценки, использующая данные наблюдаемых рынков (уровень 2)	Модель оценки, использующая значительный объем ненаблюдаемых данных (уровень 3)	
1	2	3	4	5	6
38	прочие производные финансовые активы				
39	производные финансовые активы, базисным (базовым) активом которых являются другие активы, в том числе:		486 294		486 294
40	фьючерсы				
41	форварды				
42	опционы				
43	свопы				
44	прочие производные финансовые активы		486 294		486 294
45	прочие финансовые активы, оцениваемые по справедливой стоимости, изменение которой отражается в составе прибыли или убытка, в том числе:				
46	долевые ценные бумаги кредитных организаций и банков-нерезидентов				
47	долевые ценные бумаги некредитных финансовых организаций				
48	долевые ценные бумаги нефинансовых организаций				
49	долговые ценные бумаги Правительства Российской Федерации				
50	долговые ценные бумаги субъектов Российской Федерации и органов местного самоуправления				
51	долговые ценные бумаги иностранных государств				
52	долговые ценные бумаги кредитных организаций и банков-нерезидентов				
53	долговые ценные бумаги некредитных финансовых организаций				
54	долговые ценные бумаги нефинансовых организаций				
54.1	займы выданные и депозиты в кредитных организациях и банках-нерезидентах, классифицируемые как оцениваемые по справедливой стоимости, изменения которой отражаются в составе прибыли или убытка, при первоначальном признании				

Номер строки	Наименование строки	Справедливая стоимость по уровням исходных данных				Итого справедливая стоимость
		Рыночные котировки (уровень 1)	Модель оценки, использующая данные наблюдаемых рынков (уровень 2)	Модель оценки, использующая значительный объем ненаблюдаемых данных (уровень 3)	5	
1	2	3	4	5	6	
55	финансовые активы, имеющиеся в наличии для продажи, в том числе:	7 492 226	1 022 482	-	8 514 708	
56	долевые ценные бумаги кредитных организаций и банков-нерезидентов	-	-	-	-	
57	долевые ценные бумаги некредитных финансовых организаций	-	-	-	-	
58	долевые ценные бумаги нефинансовых организаций	-	-	-	-	
59	долговые ценные бумаги Правительства Российской Федерации	7 492 226	-	-	7 492 226	
60	долговые ценные бумаги субъектов Российской Федерации и органов местного самоуправления	-	-	-	-	
61	долговые ценные бумаги иностранных государств	-	-	-	-	
62	долговые ценные бумаги кредитных организаций и банков-нерезидентов	-	124 406	-	124 406	
63	долговые ценные бумаги некредитных финансовых организаций	-	-	-	-	
64	долговые ценные бумаги нефинансовых организаций	-	898 076	-	898 076	
64.1	займы выданные и депозиты в кредитных организациях и банках-нерезидентах, имеющиеся в наличии для продажи	-	-	-	-	
65	прочие активы, в том числе:	-	-	-	-	
66	инструменты хеджирования	-	-	-	-	
67	нефинансовые активы, в том числе:	-	-	-	-	
68	основные средства (здания)	-	-	-	-	
69	инвестиционное имущество	-	-	-	-	
70	Обязательства, оцениваемые по справедливой стоимости, в том числе:	-	-	-	-	
71	финансовые обязательства, оцениваемые по справедливой стоимости, изменение которой отражается в составе прибыли или убытка, в том числе:	-	-	-	-	
72	финансовые обязательства, оцениваемые по справедливой стоимости, изменение которой отражается в составе прибыли или убытка, предназначенные для торговли, в том числе:	-	-	-	-	

Номер строки	Наименование строки	Справедливая стоимость по уровням исходных данных			Итого справедливая стоимость
		Рыночные котировки (уровень 1)	Модель оценки, использующая данные наблюдаемых рынков (уровень 2)	Модель оценки, использующая значительный объем ненаблюдаемых данных (уровень 3)	
1	2	3	4	5	6
73	обязательства по поставке ценных бумаг				
74	обязательство по возврату проданного обеспечения				
75	производные финансовые инструменты, в том числе:				
76	производные финансовые инструменты, базисным(базовым) активом которых является иностранная валюта, в том числе:				
77	фьючерсы				
78	форварды				
79	опционы				
80	свопы				
81	прочие производные финансовые инструменты				
82	производные финансовые инструменты, базисным(базовым) активом которых являются процентные ставки, в том числе:				
83	фьючерсы				
84	форварды				
85	опционы				
86	свопы				
87	прочие производные финансовые инструменты				
88	производные финансовые инструменты, базисным(базовым) активом которых являются ценные бумаги, в том числе:				
89	фьючерсы				
90	форварды				
91	опционы				
92	свопы				
93	прочие производные финансовые инструменты				
94	производные финансовые инструменты, базисным(базовым) активом которых являются драгоценные металлы, в том числе:				
95	фьючерсы				
96	форварды				
97	опционы				
98	свопы				

Номер строки	Наименование строки	Справедливая стоимость по уровням исходных данных			Итого справедливая стоимость
		Рыночные котировки (уровень 1)	Модель оценки, использующая данные наблюдаемых рынков (уровень 2)	Модель оценки, использующая значительный объем ненаблюдаемых данных (уровень 3)	
1	2	3	4	5	6
99	прочие производные финансовые инструменты	-	-	-	-
100	производные финансовые инструменты, базисным (базовым) активом которых являются другие активы, в том числе:	-	-	-	-
101	фьючерсы	-	-	-	-
102	форварды	-	-	-	-
103	опционы	-	-	-	-
104	свопы	-	-	-	-
105	прочие производные финансовые инструменты	-	-	-	-
106	прочие финансовые обязательства, классифицированные как оцениваемые по справедливой стоимости, изменение которой отражается в составе прибыли или убытка, при первоначальном признании, в том числе:	-	-	-	-
107	встроенные производные финансовые инструменты	-	-	-	-
108	прочие обязательства, в том числе:	-	-	-	-
109	инструменты хеджирования, в том числе: производные финансовые инструменты, используемые для хеджирования денежных потоков, в том числе:	-	-	-	-
110	фьючерсы	-	-	-	-
111	форварды	-	-	-	-
112	опционы	-	-	-	-
113	свопы	-	-	-	-
114	прочие производные финансовые инструменты	-	-	-	-
115	производные финансовые инструменты, используемые для хеджирования справедливой стоимости, в том числе:	-	-	-	-
116	фьючерсы	-	-	-	-
117	форварды	-	-	-	-
118	опционы	-	-	-	-
119	свопы	-	-	-	-
120	прочие производные финансовые инструменты	-	-	-	-
121		-	-	-	-

Уровни в иерархии справедливой стоимости, к которым относятся многократные оценки справедливой стоимости на 31 декабря 2016 г.

Таблица 66.1

Номер строки	Наименование строки	Справедливая стоимость по уровням исходных данных			Итого справедливая стоимость
		Рыночные котировки (уровень 1)	Модель оценки, использующая данные наблюдаемых рынков (уровень 2)	Модель оценки, использующая значительный объем ненаблюдаемых данных (уровень 3)	
1	2	3	4	5	6
1	Активы, оцениваемые по справедливой стоимости, в том числе:				
1	финансовые активы, оцениваемые по справедливой стоимости, изменение которой отражается в составе прибыли или убытка, в том числе:	5 038 149	-	-	5 038 149
2	финансовые активы, оцениваемые по справедливой стоимости, изменение которой отражается в составе прибыли или убытка, в том числе:	5 038 149	-	-	5 038 149
3	финансовые активы, оцениваемые по справедливой стоимости, изменение которой отражается в составе прибыли или убытка, в том числе:	-	-	-	-
4	долевые ценные бумаги кредитных организаций и банков-нерезидентов	-	-	-	-
5	долевые ценные бумаги некредитных финансовых организаций	-	-	-	-
6	долевые ценные бумаги нефинансовых организаций	-	-	-	-
7	долевые ценные бумаги Правительства Российской Федерации	-	-	-	-
8	долговые ценные бумаги субъектов Российской Федерации и органов местного самоуправления	-	-	-	-
9	долговые ценные бумаги иностранных государств	-	-	-	-
10	долговые ценные бумаги кредитных организаций и банков-нерезидентов	-	-	-	-
11	долговые ценные бумаги некредитных финансовых организаций	-	-	-	-
12	долговые ценные бумаги нефинансовых организаций	-	-	-	-
13	займы выданные и депозиты в кредитных организациях и банках-нерезидентах, удерживаемые для торговли	-	-	-	-
13.1	производные финансовые активы, в том числе:	-	-	-	-
14	производные финансовые активы, базисным(базовым) активом которых является иностранная валюта, в том числе:	-	-	-	-
15		-	-	-	-

Номер строки	Наименование строки	Справедливая стоимость по уровням исходных данных			Итого справедливая стоимость
		Рыночные котировки (уровень 1)	Модель оценки, использующая наблюдаемых рынков (уровень 2)	Модель оценки, использующая значительный объем ненаблюдаемых данных (уровень 3)	
1	2	3	4	5	6
16	фьючерсы	-	-	-	-
17	форварды	-	-	-	-
18	опционы	-	-	-	-
19	свопы	-	-	-	-
20	прочие производные финансовые активы производные финансовые активы, базисным (базовым) активом которых являются процентные ставки, в том числе:	-	-	-	-
21		-	-	-	-
22	фьючерсы	-	-	-	-
23	форварды	-	-	-	-
24	опционы	-	-	-	-
25	свопы	-	-	-	-
26	прочие производные финансовые активы производные финансовые активы, базисным (базовым) активом которых являются ценные бумаги, в том числе:	-	-	-	-
27		-	-	-	-
28	фьючерсы	-	-	-	-
29	форварды	-	-	-	-
30	опционы	-	-	-	-
31	свопы	-	-	-	-
32	прочие производные финансовые активы производные финансовые активы, базисным (базовым) активом которых являются драгоценные металлы, в том числе:	-	-	-	-
33		-	-	-	-
34	фьючерсы	-	-	-	-
35	форварды	-	-	-	-
36	опционы	-	-	-	-
37	свопы	-	-	-	-
38	прочие производные финансовые активы производные финансовые активы, базисным (базовым) активом которых являются другие активы, в том числе:	-	-	-	-
39		-	-	-	-
40	фьючерсы	-	-	-	-
41	форварды	-	-	-	-
42	опционы	-	-	-	-

Номер строки	Наименование строки	Справедливая стоимость по уровням исходных данных			Итого справедливая стоимость
		Рыночные котировки (уровень 1)	Модель оценки, использующая данные наблюдаемых рынков (уровень 2)	Модель оценки, использующая значительный объем ненаблюдаемых данных (уровень 3)	
1	2	3	4	5	6
43	свопы	-	-	-	-
44	прочие производные финансовые активы	-	-	-	-
45	прочие финансовые активы, оцениваемые по справедливой стоимости, изменение которой отражается в составе прибыли или убытка, в том числе:	-	-	-	-
46	долевые ценные бумаги кредитных организаций и банков-нерезидентов	-	-	-	-
47	долевые ценные бумаги некредитных финансовых организаций	-	-	-	-
48	долевые ценные бумаги нефинансовых организаций	-	-	-	-
49	долговые ценные бумаги Правительства Российской Федерации	-	-	-	-
50	долговые ценные бумаги субъектов Российской Федерации и органов местного самоуправления	-	-	-	-
51	долговые ценные бумаги иностранных государств	-	-	-	-
52	долговые ценные бумаги кредитных организаций и банков-нерезидентов	-	-	-	-
53	долговые ценные бумаги некредитных финансовых организаций	-	-	-	-
54	долговые ценные бумаги нефинансовых организаций	-	-	-	-
54.1	займы выданные и депозиты в кредитных организациях и банках-нерезидентах, классифицируемые как оцениваемые по справедливой стоимости, изменения которой отражаются в составе прибыли или убытка, при первоначальном признании	-	-	-	-
55	финансовые активы, имеющиеся в наличии для продажи, в том числе:	5 038 149	90 186	-	5 128 335
56	долевые ценные бумаги кредитных организаций и банков-нерезидентов	-	-	-	-
57	долевые ценные бумаги некредитных финансовых организаций	-	-	-	-
58	долевые ценные бумаги нефинансовых организаций	-	-	-	-
59	долговые ценные бумаги Правительства Российской Федерации	3 870 958	-	-	3 870 958

Номер строки	Наименование строки	Справедливая стоимость по уровням исходных данных			Итого справедливая стоимость
		Рыночные котировки (уровень 1)	Модель оценки, использующая данные наблюдаемых рынков (уровень 2)	Модель оценки, использующая значительный объем ненаблюдаемых данных (уровень 3)	
1	2	3	4	5	6
60	долговые ценные бумаги субъектов Российской Федерации и органов местного самоуправления	-	-	-	-
61	долговые ценные бумаги иностранных государств	-	-	-	-
62	долговые ценные бумаги кредитных организаций и банков-нерезидентов	1 077 005	90 186	-	1 167 191
63	долговые ценные бумаги некредитных финансовых организаций	-	-	-	-
64	долговые ценные бумаги нефинансовых организаций займы выданные и депозиты в кредитных организациях и банках-нерезидентах, имеющиеся в наличии для продажи	-	-	-	-
64.1	прочие активы, в том числе:	-	-	-	-
65	инструменты хеджирования	-	-	-	-
66	нефинансовые активы, в том числе:	-	-	-	-
67	основные средства (здания)	-	-	-	-
68	инвестиционное имущество	-	-	-	-
69	Обязательства, оцениваемые по справедливой стоимости, в том числе:	-	-	-	-
70	финансовые обязательства, оцениваемые по справедливой стоимости, изменение которой отражается в составе прибыли или убытка, в том числе:	-	-	-	-
71	финансовые обязательства, оцениваемые по справедливой стоимости, изменение которой отражается в составе прибыли или убытка, предназначенные для торговли, в том числе:	-	-	-	-
72	обязательства по поставке ценных бумаг	-	-	-	-
73	обязательство по возврату проданного обеспечения	-	-	-	-
74	производные финансовые инструменты, в том числе:	-	-	-	-
75	производные финансовые инструменты, базисным(базовым) активом которых является иностранная валюта, в том числе:	-	-	-	-
76	фьючерсы	-	-	-	-
77	форварды	-	-	-	-
78	опционы	-	-	-	-
79	свопы	-	-	-	-
80		-	-	-	-

Номер строки	Наименование строки	Справедливая стоимость по уровням исходных данных			Итого справедливая стоимость
		Рыночные котировки (уровень 1)	Модель оценки, использующая данные наблюдаемых рынков (уровень 2)	Модель оценки, использующая значительный объем ненаблюдаемых данных (уровень 3)	
1	2	3	4	5	6
81	прочие производные финансовые инструменты	-	-	-	-
82	производные финансовые инструменты, базисным (базовым) активом которых являются процентные ставки, в том числе:	-	-	-	-
83	фьючерсы	-	-	-	-
84	форварды	-	-	-	-
85	опционы	-	-	-	-
86	свопы	-	-	-	-
87	прочие производные финансовые инструменты	-	-	-	-
88	производные финансовые инструменты, базисным (базовым) активом которых являются ценные бумаги, в том числе:	-	-	-	-
89	фьючерсы	-	-	-	-
90	форварды	-	-	-	-
91	опционы	-	-	-	-
92	свопы	-	-	-	-
93	прочие производные финансовые инструменты	-	-	-	-
94	производные финансовые инструменты, базисным (базовым) активом которых являются драгоценные металлы, в том числе:	-	-	-	-
95	фьючерсы	-	-	-	-
96	форварды	-	-	-	-
97	опционы	-	-	-	-
98	свопы	-	-	-	-
99	прочие производные финансовые инструменты	-	-	-	-
100	производные финансовые инструменты, базисным (базовым) активом которых являются другие активы, в том числе:	-	-	-	-
101	фьючерсы	-	-	-	-
102	форварды	-	-	-	-
103	опционы	-	-	-	-
104	свопы	-	-	-	-
105	прочие производные финансовые инструменты	-	-	-	-
106	прочие финансовые обязательства, классифицированные как оцениваемые по справедливой	-	-	-	-

Номер строки	Наименование строки	Справедливая стоимость по уровням исходных данных			Итого справедливая стоимость
		Рыночные котировки (уровень 1)	Модель оценки, использующая данные наблюдаемых рынков (уровень 2)	Модель оценки, использующая значительный объем ненаблюдаемых данных (уровень 3)	
1	2	3	4	5	6
	стоимости, изменение которой отражается в составе прибыли или убытка, при первоначальном признании, в том числе:				
107	встроенные производные финансовые инструменты	-	-	-	-
108	прочие обязательства, в том числе:	-	-	-	-
109	инструменты хеджирования, в том числе: производные финансовые инструменты, используемые для хеджирования денежных потоков, в том числе:	-	-	-	-
110		-	-	-	-
111	фьючерсы	-	-	-	-
112	форварды	-	-	-	-
113	опционы	-	-	-	-
114	свопы	-	-	-	-
115	прочие производные финансовые инструменты производимые для хеджирования справедливой стоимости, в том числе:	-	-	-	-
116		-	-	-	-
117	фьючерсы	-	-	-	-
118	форварды	-	-	-	-
119	опционы	-	-	-	-
120	свопы	-	-	-	-
121	прочие производные финансовые инструменты	-	-	-	-

66.1.1 Справедливая стоимость представляет собой сумму, на которую может быть обменен финансовый инструмент в ходе текущей операции между незаинтересованными сторонами, кроме случаев вынужденной продажи или ликвидации. Наилучшим подтверждением справедливой стоимости является котировка финансового инструмента на рынке.

66.1.2 Многократные оценки справедливой стоимости – это оценки, производимые в соответствии с выбранной учетной политикой Компании на конец каждого отчетного периода. Оценочная справедливая стоимость финансовых инструментов рассчитывается исходя из имеющейся рыночной информации или с применением методов оценки. Для интерпретации рыночной информации в целях определения справедливой стоимости применяются профессиональные суждения. При определении справедливой стоимости финансовых инструментов используется вся имеющаяся рыночная информация.

66.1.3 Оценочная справедливая стоимость инструментов с фиксированной процентной ставкой основывается на методе дисконтированных потоков денежных средств с применением действующих процентных ставок на рынке заимствований для новых инструментов, предполагающих аналогичный кредитный риск и аналогичный срок погашения.

Методы оценки и исходные данные, использованные в оценке справедливой стоимости для уровня 2 в иерархии справедливой стоимости, а также чувствительность оценок к возможным изменениям исходных данных по состоянию на 31 Декабря 2017 г.

Таблица 66.2

1	2	3	4	5	6	7	8
Номер строки	Наименование показателя	Справедливая стоимость	Метод оценки	Используемые исходные данные	Диапазон исходных данных (средне-взвешенное значение)	Обоснованные изменения	Чувствительность оценки справедливой стоимости
1	Активы, оцениваемые по справедливой стоимости, в том числе:						
1	Финансовые активы, оцениваемые по справедливой стоимости, изменение которой отражается в составе прибыли или убытка, в том числе:	1 508 776					
2	Финансовые активы, оцениваемые по справедливой стоимости, изменение которой отражается в составе прибыли или убытка, в том числе:	1 508 776					
3	Финансовые активы, оцениваемые по справедливой стоимости, изменение которой отражается в составе прибыли или убытка, в том числе:	486 294					
4	Долевые ценные бумаги кредитных организаций и банков-нерезидентов	-					
5	Долевые ценные бумаги некорпоративных финансовых организаций	-					
6	Долевые ценные бумаги нефинансовых организаций	-					
7	Долевые ценные бумаги нефинансовых организаций	-					

Номер строки	Наименование показателя	Справедливая стоимость	Метод оценки	Используемые исходные данные	Диапазон исходных данных (средне-взвешенное значение)	Обновленные изменения	Чувствительность оценки справедливой стоимости
1	2	3	4	5	6	7	8
8	долговые ценные бумаги Правительства Российской Федерации	-					
9	долговые ценные бумаги субъектов Российской Федерации и органов местного самоуправления	-					
10	долговые ценные бумаги бумажногoстранных государств	-					
11	долговые ценные бумаги кредитных организаций и банков-нерезидентов	-					
12	долговые ценные бумаги некредитных финансовых организаций	-					
13	долговые ценные бумаги нефинансовых организаций	-					
13.1	займы выданные и депозиты в кредитных организациях и банках-нерезидентах, удерживаемые для торговли производными финансовыми активами, в том числе:	486 294					
14	производные финансовые активы, базисным(базовым) активом которых является иностранная валюта, в том числе:						
15	фьючерсы	-					
16	форварды	-					
17	опционы	-					
18	свопы	-					
19	прочие производные финансовые активы	-					
20	производные финансовые активы, базисным (базовым) активом которых являются процентные ставки, в том числе:						
21	фьючерсы	-					
22	форварды	-					
23	опционы	-					
24	свопы	-					
25	прочие производные финансовые активы	-					
26	производные финансовые активы, базисным (базовым) активом которых являются ценные бумаги, в том числе:						
27	фьючерсы	-					
28	форварды	-					
29	опционы	-					
	свопы	-					
	прочие производные финансовые активы	-					

Номер строки	Наименование показателя	Справедливая стоимость	Метод оценки	Используемые исходные данные	Диапазон исходных данных (средне-взвешенное значение)	Обоснованные изменения	Чувствительность оценки справедливой стоимости
1	2	3	4	5	6	7	8
30	опционы	-	-	-	-	-	-
31	свопы	-	-	-	-	-	-
32	прочие производные финансовые активы	-	-	-	-	-	-
33	производные финансовые активы, базисным (базовым) активом которых являются драгоценные металлы, в том числе:	-	-	-	-	-	-
34	фьючерсы	-	-	-	-	-	-
35	форварды	-	-	-	-	-	-
36	опционы	-	-	-	-	-	-
37	свопы	-	-	-	-	-	-
38	прочие производные финансовые активы	-	-	-	-	-	-
39	производные финансовые активы, базисным (базовым) активом которых являются другие активы, в том числе:	486 294	-	-	-	-	-
40	фьючерсы	-	-	-	-	-	-
41	форварды	-	-	-	-	-	-
42	опционы	-	-	-	-	-	-
43	свопы	-	-	-	-	-	-
44	прочие производные финансовые активы	486 294	-	-	-	-	-
45	оцениваемые по справедливой стоимости, изменения которой отражаются в составе прибыли или убытка, в том числе:	-	-	-	-	-	-
46	долевые ценные бумаги кредитных организаций и банков-нерезидентов	-	-	-	-	-	-
47	долевые ценные бумаги некредитных финансовых организаций	-	-	-	-	-	-
48	долевые ценные бумаги нефинансовых организаций	-	-	-	-	-	-
49	долговые ценные бумаги Правительства Российской Федерации	-	-	-	-	-	-
50	долговые ценные бумаги субъектов Российской Федерации и органов местного самоуправления	-	-	-	-	-	-
51	иностранные государственные ценные бумаги	-	-	-	-	-	-

Номер строки	Наименование показателя	Справедливая стоимость	Метод оценки	Используемые исходные данные	Диапазон исходных данных (средне-взвешенное значение)	Обоснованные изменения	Чувствительность оценки справедливой стоимости
1	2	3	4	5	6	7	8
52	долговые ценные бумаги кредитных организаций и банков-нерезидентов	-	-	-	-	-	-
53	долговые ценные бумаги некредитных финансовых организаций	-	-	-	-	-	-
54	долговые ценные бумаги нефинансовых организаций	-	-	-	-	-	-
54.1	займы выданные и депозиты в кредитных организациях и банках-нерезидентах, классифицируемые как оцениваемые по справедливой стоимости, изменения которой отражаются в составе прибыли или убытка, при первоначальном признании	-	-	-	-	-	-
55	финансовые активы, имеющиеся в наличии для продажи, в том числе:	1 022 482	-	-	-	-	-
56	долевые ценные бумаги кредитных организаций и банков-нерезидентов	-	-	-	-	-	-
57	долевые ценные бумаги некредитных финансовых организаций	-	-	-	-	-	-
58	долевые ценные бумаги нефинансовых организаций	-	-	-	-	-	-
59	долговые ценные бумаги Правительства Российской Федерации	-	-	-	-	-	-
60	долговые ценные бумаги субъектов Российской Федерации и органов местного самоуправления	-	-	-	-	-	-
61	долговые ценные бумаги иностранных государств	-	-	-	-	-	-
62	долговые ценные бумаги кредитных организаций и банков-нерезидентов	124 406	-	-	-	-	-
63	долговые ценные бумаги некредитных финансовых организаций	-	-	-	-	-	-
64	долговые ценные бумаги нефинансовых организаций	896 076	-	-	-	-	-
64.1	займы выданные и депозиты в кредитных организациях и банках-нерезидентах, имеющиеся в наличии для продажи	-	-	-	-	-	-
65	прочие активы, в том числе:	-	-	-	-	-	-
66	инструменты хеджирования	-	-	-	-	-	-
67	нефинансовые активы, в том числе:	-	-	-	-	-	-
68	основные средства (здания)	-	-	-	-	-	-

Номер строки	Наименования показателя	Справедливая стоимость	Метод оценки	Используемые исходные данные	Диапазон исходных данных (средне-взвешенное значение)	Обоснованные изменения	Чувствительность оценки справедливой стоимости
1	2	3	4	5	6	7	8
69	инвестиционное имущество	-	-	-	-	-	-
70	Обязательства оценяемые по справедливой стоимости, в том числе: фискальные обязательства, оцениваемые по справедливой стоимости, изменение которой отражается в составе прибыли или убытка, в том числе: финансовые обязательства, оцениваемые по справедливой стоимости, изменение которой отражается в составе прибыли или убытка, предназначенные для торговли, в том числе:	-	-	-	-	-	-
71	обязательства по поставке ценных бумаг	-	-	-	-	-	-
72	обязательства по возврату проданного обеспечения производные финансовые инструменты, в том числе:	-	-	-	-	-	-
73	производные финансовые инструменты, базисным (базовым) активом которых является иностранная валюта, в том числе:	-	-	-	-	-	-
74	фьючерсы	-	-	-	-	-	-
75	форварды	-	-	-	-	-	-
76	опционы	-	-	-	-	-	-
77	свопы	-	-	-	-	-	-
78	прочие производные финансовые инструменты	-	-	-	-	-	-
79	производные финансовые инструменты, базисным (базовым) активом которых являются процентные ставки, в том числе:	-	-	-	-	-	-
80	фьючерсы	-	-	-	-	-	-
81	форварды	-	-	-	-	-	-
82	опционы	-	-	-	-	-	-
83	свопы	-	-	-	-	-	-
84	прочие производные финансовые инструменты	-	-	-	-	-	-
85	производные финансовые инструменты, базисным (базовым) активом которых являются процентные ставки, в том числе:	-	-	-	-	-	-
86	фьючерсы	-	-	-	-	-	-
87	форварды	-	-	-	-	-	-
88	опционы	-	-	-	-	-	-
89	свопы	-	-	-	-	-	-
90	прочие производные финансовые инструменты	-	-	-	-	-	-
91	производные финансовые инструменты, базисным (базовым) активом которых являются ценные бумаги, в том числе:	-	-	-	-	-	-
92	фьючерсы	-	-	-	-	-	-
93	форварды	-	-	-	-	-	-
94	опционы	-	-	-	-	-	-
95	свопы	-	-	-	-	-	-
96	прочие производные финансовые инструменты	-	-	-	-	-	-

Номер строки	Наименование показателя	Справедливая стоимость	Метод оценки	Используемые исходные данные	Диапазон исходных данных (средневзвешенное значение)	Обоснованные изменения	Чувствительность оценки справедливой стоимости
	2	3	4	5	6	7	8
90	форварды	-					
91	опционы	-					
92	свопы	-					
93	прочие производные финансовые инструменты	-					
94	производные финансовые инструменты, базисным (базовым) активом которых являются драгоценные металлы, в том числе:	-					
95	фьючерсы	-					
96	форварды	-					
97	опционы	-					
98	свопы	-					
99	прочие производные финансовые инструменты	-					
100	производные финансовые инструменты, базисным (базовым) активом которых являются другие активы, в том числе:	-					
101	фьючерсы	-					
102	форварды	-					
103	опционы	-					
104	свопы	-					
105	прочие производные финансовые инструменты	-					
106	прочие финансовые обязательства, классифицированные как оцениваемые по справедливой стоимости, изменение которой отражается в составе прибыли или убытка, при первоначальном признании, в том числе:	-					
107	встроенные производные финансовые инструменты	-					
108	прочие обязательства, в том числе:	-					
109	инструменты хеджирования, в том числе:	-					
110	производные финансовые инструменты, используемые для хеджирования денежных потоков, в том числе:	-					
111	фьючерсы	-					
112	форварды	-					

Номер строки	Наименование показателя	Справедливая стоимость	Метод оценки	Используемые исходные данные	Диапазон исходных данных (средневзвешенное значение)	Обоснованные изменения	Чувствительность оценки справедливой стоимости
	2	3	4	5	6	7	8
113	опционы						
114	свопы						
115	прочие производные финансовые инструменты						
116	производные финансовые инструменты, используемые для хеджирования справедливой стоимости, в том числе:						
117	фьючерсы						
118	форварды						
119	опционы						
120	свопы						
121	прочие производные финансовые инструменты						

Методы оценки и исходные данные, использованные в оценке справедливой стоимости для уровня 2a
 иерархии справедливой стоимости, а также чувствительность оценок к возможным изменениям
 исходных данных по состоянию на 31 декабря 2016 г. (Таблица 66.2)

Не применимо, в связи с отсутствием операций.

Методы оценки и исходные данные, использованные в оценке справедливой стоимости для уровня 3 в
 иерархии справедливой стоимости, а также чувствительность оценок к возможным изменениям
 исходных данных по состоянию на отчетную дату (Таблица 66.3)

Не применимо, в связи с отсутствием операций.

Информация о сверке изменений по уровню 3 иерархии справедливой стоимости в течение
 отчетного периода (Таблица 66.4)

Методы оценки и исходные данные, использованные для оценки справедливой стоимости (Таблица
 66.5)

Не применимо, в связи с отсутствием операций

Анализ справедливой стоимости по уровням иерархии справедливой стоимости и балансовая стоимость финансовых активов и обязательств, не оцениваемых по справедливой стоимости на 31 Декабря 2017 г.

Таблица 66.6

Номер строки	Наименование показателя	Справедливая стоимость по уровням исходных данных			Итого справедливая стоимость	Балансовая стоимость
		Рыночные котировки (уровень 1)	Модель оценки, использующая данные наблюдаемых рынков (уровень 2)	Модель оценки, использующая значительный объем ненаблюдаемых данных (уровень 3)		
	2	3	4	5	6	7
1	Финансовые активы, не оцениваемые по справедливой стоимости, в том числе:					
1	денежные средства и их эквиваленты за вычетом резерва, в том числе:	914 218	2 876 115	346 528	4 136 861	4 137 273
2	денежные средства в кассе	914 218	-	-	914 218	914 218
3	денежные средства в пути	-	-	-	-	-
4	денежные средства на расчетных счетах	459 048	-	-	459 048	459 048
5	депозиты в кредитных организациях и банках-нерезидентах, классифицированные как денежные эквиваленты	455 170	-	-	455 170	455 170
6	денежные средства, переданные в доверительное управление	-	-	-	-	-
7	депозиты в кредитных организациях и банках-нерезидентах, в том числе:	-	2 876 115	-	2 876 115	2 876 115
8	долговые ценные бумаги кредитных организаций и банков-нерезидентов	-	-	-	-	-
9	депозиты в кредитных организациях и банках-нерезидентах	-	2 876 115	-	2 876 115	2 876 115
10	сделки обратного репо	-	-	-	-	-
11	прочие размещенные средства	-	-	-	-	-
12	финансовые активы, удерживаемые до погашения, за минусом резерва, в том числе:	-	-	-	-	-
13	долговые ценные бумаги Правительства Российской Федерации	-	-	-	-	-
14	долговые ценные бумаги субъектов Российской Федерации и органов местного самоуправления	-	-	-	-	-
15	долговые ценные бумаги иностранных государств	-	-	-	-	-
16	долговые ценные бумаги кредитных организаций и банков-нерезидентов	-	-	-	-	-
17	долговые ценные бумаги некредитных финансовых организаций	-	-	-	-	-
18						

Номер строки	Наименование показателя	Справедливая стоимость по уровням исходных данных			Итого справедливая стоимость	Балансовая стоимость
		Рыночные котировки (уровень 1)	Модель оценки, использующая данные наблюдаемых рынков (уровень 2)	Модель оценки, использующая значительный объем наблюдаемых данных (уровень 3)		
1	2	3	4	5	6	7
19	Долговые ценные бумаги нефинансовых организаций					
20	займы, прочие размещенные средства и прочая дебиторская задолженность, за минусом резерва, в том числе:			412	412	824
21	долговые ценные бумаги					
22	займы выданные					
23	сделки обратного репо					
24	расчеты по конверсионным операциям, производным финансовым инструментам, операциям с ценными бумагами и брокерским операциям					
25	финансовая аренда					
26	прочее			412	412	824
27	дебиторская задолженность по операциям страхования, страхования и перестрахования, за минусом резерва, в том числе:					
28	дебиторская задолженность по страхованию жизни, в том числе:			187 385	187 385	187 385
29	дебиторская задолженность страхователей по договорам, классифицированным как страховые			152 805	152 805	152 805
30	дебиторская задолженность по договорам, классифицированным как инвестиционные с негарантированной возможностью получения дополнительных выгод, принятых в перестрахование			45 234	45 234	45 234
31	дебиторская задолженность по договорам, классифицированным как страховые, принятых в перестрахование					
32	дебиторская задолженность по договорам, классифицированным как инвестиционные с негарантированной возможностью получения дополнительных выгод, принятых в перестрахование					
33	дебиторская задолженность по договорам, классифицированным как страховые, переданных в перестрахование					

Номер строки	Наименование показателя	Справедливая стоимость по уровням исходных данных				Итого справедливая стоимость	Балансовая стоимость
		Рыночные котировки (уровень 1)	Модель оценки, использующая данные наблюдаемых рынков (уровень 2)	Модель оценки, использующая значительный объем ненаблюдаемых данных (уровень 3)	6		
1	2	3	4	5	7		
34	дебиторская задолженность по договорам, классифицированным как инвестиционные с негарантированной возможностью получения дополнительных выгод, переданных в перестрахование	-	-	-	-	-	
35	дебиторская задолженность страховщиков-участников операций страхования	-	-	92 359	92 359	92 359	
36	дебиторская задолженность страхователей по договорам, классифицированным как страховые, по операциям страхования	-	-	-	-	-	
37	дебиторская задолженность страхователей по договорам, классифицированным как инвестиционные с негарантированной возможностью получения дополнительных выгод, по операциям страхования	-	-	-	-	-	
38	расчеты по депозитам и убыткам	-	-	-	-	-	
39	дебиторская задолженность по расчетам с агентами и брокерами	-	-	2 038	2 038	2 038	
40	прочая дебиторская задолженность по операциям страхования, страхования и перестрахования	-	-	13 174	13 174	13 174	
41	дебиторская задолженность по страхованию иному, чем страхование жизни, в том числе:	-	-	-	-	-	
42	расчеты по прямому возмещению убытков	-	-	34 580	34 580	34 580	
43	дебиторская задолженность страхователей по договорам страхования	-	-	22 167	22 167	22 167	
44	дебиторская задолженность страховщиков-участников операций страхования	-	-	-	-	-	
45	дебиторская задолженность страхователей по операциям страхования	-	-	-	-	-	
46	дебиторская задолженность по договорам, принятым в перестрахование	-	-	-	-	-	
47	Договорам, переданным в перестрахование	-	-	12 396	12 396	12 396	

Номер строки	Наименование показателя	Справедливая стоимость по уровням исходных данных			Итого справедливая стоимость	Балансовая стоимость
		Рыночные котировки (уровень 1)	Модель оценки, использующая наблюдаемые рынков (уровень 2)	Модель оценки, использующая значительный объем ненаблюдаемых данных (уровень 3)		
1	2	3	4	5	6	7
48	дебиторская задолженность по Депозитам и убыткам	-	-	-	-	-
49	дебиторская задолженность по суброгациям и регрессам	-	-	-	-	-
50	дебиторская задолженность по расчетам с агентами и брокерами	-	-	17	17	17
51	прочая дебиторская задолженность	-	-	-	-	-
52	дебиторская задолженность по операциям в сфере обязательного медицинского страхования, в том числе:	-	-	-	-	-
53	дебиторская задолженность по расчетам с территориальными фондами по обязательному медицинскому страхованию	-	-	-	-	-
54	дебиторская задолженность по расчетам с медицинскими организациями	-	-	-	-	-
55	дебиторская задолженность по регрессам	-	-	-	-	-
56	прочая дебиторская задолженность по операциям обязательного медицинского страхования	-	-	-	-	-
57	доля перестраховщиков в обязательствах по договорам страхования жизни, классифицированным как инвестиционные	-	-	-	-	-
58	доля перестраховщиков в обязательствах по договорам страхования жизни, классифицированным как страховые	-	-	56 045	56 045	56 045
59	доля перестраховщиков в обязательствах по договорам страхования иного, чем страхование жизни	-	-	14 523	14 523	14 523
60	инвестиции в ассоциированные организации	-	-	-	-	-
61	инвестиции в совместно контролируемые организации	-	-	-	-	-
62	инвестиции в дочерние организации	-	-	-	-	-
63	прочие активы	-	-	88 163	88 163	88 163
64	финансовые обязательства, не оцениваемые по справедливой стоимости, в том числе:	-	-	9 659 390	9 659 390	9 659 390

Номер строки	Наименование показателя	Справедливая стоимость по уровням исходных данных			Итого справедливая стоимость	Балансовая стоимость
		Рыночные котировки (уровень 1)	Модель оценки, использующая данные наблюдаемых рынков (уровень 2)	Модель оценки, использующая значительный объем ненаблюдаемых данных (уровень 3)		
1	2	3	4	5	6	7
65	займы и прочие привлеченные средства, в том числе:	-	-	-	-	-
66	кредит, полученный в порядке расчетов по расчетному счету («вердрафт»)	-	-	-	-	-
67	прочие средства, привлеченные от кредитных организаций	-	-	-	-	-
68	средства, привлеченные от государственных организаций	-	-	-	-	-
69	прочие срочные заемные средства от других юридических лиц	-	-	-	-	-
70	средства, привлеченные от физических лиц	-	-	-	-	-
71	обязательства по финансовой аренде	-	-	-	-	-
72	сделки репо	-	-	-	-	-
73	выпущенные Долговые ценные бумаги	-	-	-	-	-
74	кредиторская задолженность по операциям страхования, страхования и перестрахования, в том числе:	-	-	341 731	341 731	341 731
75	кредиторская задолженность по операциям страхования, страхования и перестрахования жизни, в том числе:	-	-	128 387	128 387	128 387
76	кредиторская задолженность и предоплаты по премиям по прямым договорам страхования, классифицированным как страховые	-	-	32 644	32 644	32 644
77	кредиторская задолженность и предоплаты по премиям по прямым договорам страхования, классифицированные с негарантированной возможностью получения дополнительных выгод	-	-	-	-	-
78	кредиторская задолженность и предоплаты по премиям по договорам страхования жизни, классифицированным как страховые, принятые в перестрахование	-	-	-	-	-
79	кредиторская задолженность и предоплаты по премиям по договорам страхования жизни, классифицированным как инвестиционные с негарантированной	-	-	-	-	-

Номер строки	Наименование показателя	Справедливая стоимость по уровням исходных данных			Итого справедливая стоимость	Балансовая стоимость
		Рыночные котировки (уровень 1)	Модель оценки, использующая наблюдаемых рынков (уровень 2)	Модель оценки, использующая значительный объем наблюдаемых данных (уровень 3)		
	2	3	4	5	6	7
1	возможностью получения дополнительных выгод, принятых в перестрахование					
80	кредиторская задолженность по договорам страхования жизни, классифицированным как страховые, переданным в перестрахование					
81	кредиторская задолженность по договорам страхования жизни, классифицированным как инвестиционные с негарантированной возможностью получения дополнительных выгод, переданным в перестрахование					
82	кредиторская задолженность по депозитам и убытков					
83	кредиторская задолженность перед страховыми агентами и брокерами			71 992	71 992	71 992
84	незавершенные расчеты по операциям страхования, сострахования и перестрахования			23 751	23 751	23 751
85	прочая кредиторская задолженность по операциям страхования, сострахования, перестрахования жизни					
86	кредиторская задолженность по операциям страхования, сострахования и перестрахования иного, чем страхование жизни, в том числе			213 344	213 344	213 344
87	кредиторская задолженность по операциям прямого возмещения убытков					
88	кредиторская задолженность по договорам страхования					
89	кредиторская задолженность по договорам, принятым в перестрахование					
90	кредиторская задолженность по договорам, переданным в перестрахование			12 600	12 600	12 600
91	кредиторская задолженность по депозитам и убытков					
92	задолженность перед страховыми агентами и брокерами			159 793	159 793	159 793
93	прочая задолженность по операциям страхования			40 951	40 951	40 951

Номер строки	Наименование показателя	Справедливая стоимость по уровням исходных данных			Итого справедливая стоимость	Балансовая стоимость
		Рыночные котировки (уровень 1)	Модель оценки, использующая данные наблюдаемых рынков (уровень 2)	Модель оценки, использующая значительный объем ненаблюдаемых данных (уровень 3)		
1	2	3	4	5	6	7
94	кредиторская задолженность по операциям в сфере обязательного медицинского страхования, в том числе: кредиторская задолженность по расчетам с территориальными фондами по обязательному медицинскому страхованию	-	-	-	-	-
95	кредиторская задолженность по расчетам с медицинскими организациями	-	-	-	-	-
96	прочая кредиторская задолженность по операциям обязательного медицинского страхования	-	-	-	-	-
97	резервы по страхованию жизни	-	-	-	-	-
98	резервы по договорам страхования жизни, классифицированным как страховые обязательства по договорам страхования жизни, классифицированным как инвестиционные с негарантированной возможностью получения дополнительных выгод	-	-	1 872 367	1 872 367	1 872 367
99	резервы по договорам страхования жизни, классифицированным как страховые обязательства по договорам страхования жизни, классифицированным как инвестиционные с негарантированной возможностью получения дополнительных выгод	-	-	7 361 464	7 361 464	7 361 464
100	обязательства по договорам страхования жизни, классифицированным как инвестиционные с негарантированной возможностью получения дополнительных выгод	-	-	-	-	-
101	прочие обязательства	-	-	-	-	-
102		-	-	83 828	83 828	83 828

Анализ справедливой стоимости по уровням иерархии справедливой стоимости и балансовая стоимость финансовых активов и обязательств, не оцениваемых по справедливой стоимости на 31 декабря 2016 г.

Таблица 66.6

Номер строки	Наименование показателя	Справедливая стоимость по уровням исходных данных				Итого справедливая стоимость	Балансовая стоимость
		Рыночные котировки (уровень 1)	Модель оценки, использующая данные наблюдаемых рынков (уровень 2)	Модель оценки, использующая значительный объем ненаблюдаемых данных (уровень 3)	5		
1	2	3	4	5	6	7	
1	Финансовые активы, не оцениваемые по справедливой стоимости, в том числе: денежные средства и их эквиваленты за вычетом резерва, в том числе:	583 460	2 863 903	158 707	3 406 070	3 406 070	
2	денежные средства в кассе	583 460	-	-	583 460	583 460	
3	денежные средства в пути	-	-	-	-	-	
4	денежные средства на расчетных счетах	185 172	-	-	185 172	185 172	
5	депозиты в кредитных организациях и банках-нерезидентах, классифицированные как денежные эквиваленты	398 288	-	-	398 288	398 288	
6	денежные средства, переданные в доверительное управление	-	-	-	-	-	
7	депозиты в кредитных организациях и банках-нерезидентах, в том числе:	-	2 863 903	-	2 863 903	2 863 903	
8	долговые ценные бумаги кредитных организаций и банков-нерезидентов	-	-	-	-	-	
9	депозиты в кредитных организациях и банках-нерезидентах	-	2 863 903	-	2 863 903	2 863 903	
10	сделки обратного репо	-	-	-	-	-	
11	прочие размещенные средства	-	-	-	-	-	
12	финансовые активы, удерживаемые до погашения, за минусом резерва, в том числе:	-	-	-	-	-	
13	долговые ценные бумаги Правительства Российской Федерации	-	-	-	-	-	
14	долговые ценные бумаги субъектов Российской Федерации и органов местного самоуправления	-	-	-	-	-	
15	долговые ценные бумаги иностранных государств	-	-	-	-	-	
16	долговые ценные бумаги кредитных организаций и банков-нерезидентов	-	-	-	-	-	
17	долговые ценные бумаги некредитных финансовых организаций	-	-	-	-	-	
18	долговые ценные бумаги нефинансовых	-	-	-	-	-	
19	долговые ценные бумаги нефинансовых	-	-	-	-	-	

Номер строки	Наименование показателя	Справедливая стоимость по уровням исходных данных				Итого справедливая стоимость	Балковская стоимость
		Рыночные котировки (уровень 1)	Модель оценки, использующая данные наблюдаемых рынков (уровень 2)	Модель оценки, использующая значительный объем ненаблюдаемых данных (уровень 3)	5		
1	2	3	4	5	6	7	
20	организаций займы, прочие размещенные средства и прочая дебиторская задолженность, за минусом резерва, в том числе:						
21	долговые ценные бумаги				21	21	
22	займы выданные						
23	сделки обратного репо расчеты по конверсионным операциям, производным финансовым инструментам, операциям с ценными бумагами и бронеброкерским операциям						
24	Финансовая аренда						
25	прочие				21	21	
26	дебиторская задолженность по операциям страхования, составования и перестрахования, за минусом резерва, в том числе:						
27	дебиторская задолженность по страхованию жизни, в том числе:						
28	дебиторская задолженность страхователей по договорам, классифицированным как страховые				62 447	62 447	
29	дебиторская задолженность по договорам, классифицированным как инвестиционные с негарантированной возможностью получения дополнительных выгод, принятым в перестраховании				57 401	57 401	
30	дебиторская задолженность по договорам, классифицированным как страховые, принятым в перестраховании				28 657	28 657	
31	дебиторская задолженность по договорам, классифицированным как инвестиционные с негарантированной возможностью получения дополнительных выгод, принятым в перестраховании						
32	дебиторская задолженность по договорам, классифицированным как страховые, переданным в перестрахование						
33	дебиторская задолженность по договорам, классифицированным как инвестиционные с негарантированной возможностью получения дополнительных выгод, переданным в перестрахование						
34	дебиторская задолженность по договорам, классифицированным как инвестиционные с негарантированной возможностью получения дополнительных выгод, переданным в перестрахование						

Номер строки	Наименование показателя	Справедливая стоимость по уровням исходных данных			Итого справедливая стоимость	Балансовая стоимость
		Рыночные котировки (уровень 1)	Модель оценки, использующая данные наблюдаемых рынков (уровень 2)	Модель оценки, использующая значительный объем ненаблюдаемых данных (уровень 3)		
1	2	3	4	5	6	7
35	Дебиторская задолженность страховщиков-участников операций страхования	-	-	17 201	17 201	17 201
36	Дебиторская задолженность страхователей по договорам, классифицированным как страховые, по операциям страхования	-	-	-	-	-
37	Дебиторская задолженность страхователей по договорам, классифицированным как инвестиционные с негарантированной возможностью получения дополнительных выплат по операциям страхования	-	-	-	-	-
38	расчеты по делу прений и убытков	-	-	-	-	-
39	дебиторская задолженность по расчетам с агентами и брокерами	-	-	2 038	2 038	2 038
40	прочая дебиторская задолженность по операциям страхования, страхования и перестрахования	-	-	9 505	9 505	9 505
41	дебиторская задолженность по страхованию иному, чем страхование жизни, в том числе:	-	-	5 046	5 046	5 046
42	прямому возмещению убытков	-	-	-	-	-
43	дебиторская задолженность страхователей по договорам страхования	-	-	5 029	5 029	5 029
44	дебиторская задолженность страховщиков-участников операций страхования	-	-	-	-	-
45	дебиторская задолженность страхователей по операциям страхования	-	-	-	-	-
46	принятым в перестрахование	-	-	-	-	-
47	переданным в перестрахование	-	-	-	-	-
48	дебиторская задолженность по делу прений и убытков	-	-	-	-	-
49	дебиторская задолженность по суброгациям и регрессам	-	-	-	-	-
50	дебиторская задолженность по расчетам с агентами и брокерами	-	-	17	17	17
51	прочая дебиторская задолженность	-	-	-	-	-
52	дебиторская задолженность по операциям в сфере обязательного медицинского страхования, в том числе:	-	-	-	-	-

Номер строки	Наименование показателя	Справедливая стоимость по уровням исходных данных			Итого справедливая стоимость	Балансовая стоимость
		Рыночные котировки (уровень 1)	Модель оценки, использующая данные наблюдаемых рынков (уровень 2)	Модель оценки, использующая значительный объем ненаблюдаемых данных (уровень 3)		
1	2	3	4	5	6	7
53	Дебиторская задолженность по расчетам с территориальными фондами по обязательному медицинскому страхованию	-	-	-	-	-
54	Дебиторская задолженность по расчетам с медицинскими организациями	-	-	-	-	-
55	Дебиторская задолженность по расчетам прочая дебиторская задолженность по операциям обязательного медицинского страхования	-	-	-	-	-
56	Доля перестраховщиков в обязательствах по договорам страхования жизни, классифицированным как инвестиционные	-	-	-	-	-
57	Доля перестраховщиков в обязательствах по договорам страхования жизни, классифицированным как страховые	-	-	32 965	32 965	32 965
58	Доля перестраховщиков в обязательствах по договорам страхования иного, чем страхование жизни	-	-	6 306	6 306	6 306
59	Инвестиции в ассоциированные организации	-	-	-	-	-
60	Инвестиции в совместно контролируемые организации	-	-	-	-	-
61	Инвестиции в дочерние организации	-	-	-	-	-
62	Инвестиции в дочерние организации	-	-	-	-	-
63	Прочие акции	-	-	56 968	56 968	56 968
64	Финансовые обязательства, не оцененные по справедливой стоимости, в том числе:	-	-	4 905 942	4 905 942	4 905 942
65	Займы и прочие привлеченные средства, в том числе:	-	-	-	-	-
66	Кредит, полученный в порядке расчетов по расчетному счету («свердрафт»)	-	-	-	-	-
67	Прочие средства, привлеченные от кредитных организаций	-	-	-	-	-
68	Средства, привлеченные от государственных организаций	-	-	-	-	-
69	Прочие срочные заемные средства от других юридических лиц	-	-	-	-	-
70	Средства, привлеченные от физических лиц	-	-	-	-	-
71	Обязательства по финансовой аренде	-	-	-	-	-
72	Сделки репо	-	-	-	-	-
73	Выпущенные долговые ценные бумаги	-	-	-	-	-

Номер строки	Наименование показателя	Справедливая стоимость по уровням исходных данных			Итого справедливая стоимость	Балсовая стоимость
		Рыночные котировки (уровень 1)	Модель оценки, использующая данные наблюдаемых рынков (уровень 2)	Модель оценки, использующая значительный объем ненаблюдаемых данных (уровень 3)		
	2	3	4	5	6	7
1	кредиторская задолженность по операциям страхования, страхования и перестрахования, в том числе:	-	-	-	-	-
74	кредиторская задолженность по операциям страхования, страхования и перестрахования жизни, в том числе:	-	-	138 079	138 079	138 079
75	кредиторская задолженность и предоплаты по операциям по принятым договорам страхования, классифицированным как страховые	-	-	103 366	103 366	103 366
76	кредиторская задолженность и предоплаты по операциям по прямым договорам страхования, классифицированным как инвестиционные с негарантированной возможностью получения дополнительных выгод	-	-	-	-	-
77	кредиторская задолженность и предоплаты по операциям по договорам страхования жизни, классифицированным как страховые, принятым в перестрахование	-	-	-	-	-
78	кредиторская задолженность и предоплаты по операциям по договорам страхования жизни, классифицированным как инвестиционные с негарантированной возможностью получения дополнительных выгод, принятым в перестрахование	-	-	-	-	-
79	кредиторская задолженность по договорам страхования жизни, классифицированным как инвестиционные с негарантированной возможностью получения дополнительных выгод, принятым в перестрахование	-	-	-	-	-
80	кредиторская задолженность по договорам страхования жизни, классифицированным как страховые, переданным в перестрахование	-	-	20 686	20 686	20 686
81	кредиторская задолженность по договорам страхования жизни, классифицированным как инвестиционные с негарантированной возможностью получения дополнительных выгод, переданным в перестрахование	-	-	-	-	-
82	убыток	-	-	-	-	-
83	кредиторская задолженность перед страховыми агентами и брешерами	-	-	63 665	63 665	63 665
84	незавершенные расчеты по операциям страхования, страхования и перестрахования	-	-	18 993	18 993	18 993
85	прочая кредиторская задолженность по операциям страхования, страхования,	-	-	-	-	-

Номер строки	Наименование показателя	Справедливая стоимость по уровням исходных данных				Итого справедливая стоимость	Балансовая стоимость
		Рыночные котировки (уровень 1)	Модель, основанная на наблюдаемых данных на рынках (уровень 2)	Модель, основанная на наблюдаемых данных с использованием значительного объема ненаблюдаемых данных (уровень 3)	5		
1	2	3	4	5	6	7	
	перестрахования жизни						
	кредиторская задолженность по операциям страхования, страхования и перестрахования иного, чем страхование жизни, в том числе:			34 713	34 713	34 713	
86	кредиторская задолженность по операциям прямого возмещения убытков	-	-	-	-	-	
87	кредиторская задолженность по договорам страхования	-	-	-	-	-	
88	кредиторская задолженность по договорам, принятым в перестраховании	-	-	-	-	-	
89	кредиторская задолженность по договорам, переданным в перестрахование	-	-	68	68	68	
90	кредиторская задолженность по депозитам и убыткам	-	-	-	-	-	
91	кредиторская задолженность по договорам и прочая задолженность по операциям	-	-	34 645	34 645	34 645	
92	кредиторская задолженность по операциям в сфере обязательного медицинского страхования, в том числе:						
93	кредиторская задолженность по расчетам с территориальными фондами по обязательному медицинскому страхованию	-	-	-	-	-	
94	кредиторская задолженность по расчетам с медицинскими организациями	-	-	-	-	-	
95	кредиторская задолженность по расчетам с прочими кредиторами	-	-	-	-	-	
96	резервы по страхованию жизни, классифицируемые как страховые	-	-	1 487 386	1 487 386	1 487 386	
97	резервы по договорам страхования жизни, классифицируемые как инвестиционные	-	-	3 176 647	3 176 647	3 176 647	
98	резервы по договорам страхования жизни, классифицируемые как инвестиционные	-	-	-	-	-	
99	резервы по договорам страхования жизни, классифицируемые как инвестиционные	-	-	-	-	-	
100	резервы по договорам страхования жизни, классифицируемые как инвестиционные	-	-	-	-	-	
101	резервы по договорам страхования жизни, классифицируемые как инвестиционные	-	-	-	-	-	

Номер строки	Наименование показателя	Справедливая стоимость по уровням исходных данных			Итого справедливая стоимость	Балансовая стоимость
		Рыночные котировки (уровень 1)	Модель оценки, использующая данные наблюдаемых рынков (уровень 2)	Модель оценки, использующая значительный объем ненаблюдаемых данных (уровень 3)		
1	2	3	4	5	6	7
102	Дополнительных выходов прочие обязательства	-	-	103 830	103 830	103 830

66.6.1 По состоянию на 31 декабря 2017 г. и 31 декабря 2016 г. справедливая стоимость на Уровне 2 и Уровне 3 иерархии оценивалась с помощью модели дисконтированных денежных потоков. Справедливая стоимость инструментов с фиксированной процентной ставкой, не имеющих котировок на активном рынке, была оценена на основе расчетных будущих денежных потоков, дисконтированных с применением действующих процентных ставок на рынке заимствований для новых инструментов, предполагающих аналогичный кредитный риск и аналогичный срок погашения. Для активов Компания использовала допущения о приростной ставке на заемный капитал и ставках досрочных погашений контрагента. Обязательства дисконтируются по ставке привлечения дополнительных заемных средств. Обязательства, подлежащие погашению по требованию, дисконтировались, начиная с первого дня потенциального предъявления требования о погашении обязательства Компании.

Изменения размера отложенного дохода или расхода, возникающего при первоначальном признании финансовых инструментов, для которых цена сделки отличается от справедливой стоимости (Таблица 66.7)

Не применимо, в связи с отсутствием операций.

Примечание 67. Взаимозачет финансовых активов и финансовых обязательств

Не применимо, в связи с отсутствием операций.

Примечание 68. Операции со связанными сторонами

Остатки по операциям со связанными сторонами на 31 Декабря 2017 г.

Таблица 68.1

Номер строки	Наименование статьи	Материнская компания	Дочерние предприятия	Совместно контролируемые предприятия	Ассоциированные предприятия	Ключевой управленческий персонал	Компании под общим контролем	Прочие связанные стороны	Итого
1	2	3	4	5	6	7	8	9	10
1	Денежные средства и их эквиваленты	-	-	-	-	-	914 114	-	914 114
2	Депозиты и прочие размещенные средства в кредитных организациях и банках-нерезидентах	-	-	-	-	-	2 876 115	-	2 876 115
3	Финансовые активы, оцениваемые по справедливой стоимости, изменение которой отражается в составе прибыли или убытка, в том числе:	-	-	-	-	-	486 294	-	486 294
3.1	Финансовые активы, переданные без прекращения признания	-	-	-	-	-	-	-	-
4	Финансовые активы, имеющиеся в наличии для продажи, в том числе:	-	-	-	-	-	121 879	-	121 879
4.1	Финансовые активы, переданные без прекращения признания	-	-	-	-	-	-	-	-
5	Финансовые активы, удерживаемые до погашения, в том числе:	-	-	-	-	-	-	-	-
5.1	Финансовые активы, переданные без прекращения признания	-	-	-	-	-	-	-	-
6	Займы, прочие размещенные средства и прочая дебиторская задолженность	-	-	-	-	-	-	-	-
7	Доля перестраховщиков в резервах по договорам страхования жизни, классифицированным как страховые	-	-	-	-	-	-	-	-
8	Доля перестраховщиков в обязательствах по договорам страхования жизни, классифицированным как инвестиционные	-	-	-	-	-	-	-	-
9	Доля перестраховщиков в резервах по страхованию иному, чем страхование жизни	-	-	-	-	-	-	-	-
10	Дебиторская задолженность по операциям страхования, страхования и перестрахования	-	-	-	-	-	121 886	-	121 886
11	Прочие активы	-	-	-	-	-	183	-	183

Номер строки	Наименование статьи	Материнское предприятие	Дочерние предприятия	Совместно контролируемые предприятия	Ассоциированные предприятия	Ключевой управленческий персонал	Компании под общим контролем	Прочие связанные стороны	Итого
1	2	3	4	5	6	7	8	9	10
12	Финансовые обязательства, оцениваемые по справедливой стоимости, изменение которой отражается в составе прибыли или убытка	-	-	-	-	-	-	-	-
13	Займы и прочие привлеченные средства	-	-	-	-	-	-	-	-
14	Выпущенные долговые ценные бумаги	-	-	-	-	-	-	-	-
15	Кредиторская задолженность по операциям страхования, страхования и перестрахования	(32 132)	-	-	-	-	(253 236)	-	(285 368)
16	Резервы по договорам страхования жизни, классифицированным как страховые	-	-	-	-	-	-	-	-
17	Обязательства по договорам страхования жизни, классифицированным как инвестиционные с негарантированной возможностью получения дополнительных выгод	-	-	-	-	-	-	-	-
18	Обязательства по договорам страхования жизни, классифицированным как инвестиционные без негарантированной возможности получения дополнительных выгод	-	-	-	-	-	-	-	-
19	Резервы по страхованию иному, чем страхование жизни	-	-	-	-	-	-	-	-
20	Резервы - оценочные обязательства	-	-	-	-	-	-	-	-
21	Прочие обязательства	(19 668)	-	-	-	-	(8 435)	-	(28 103)

Остатки по операциям со связанными сторонами на 31 декабря 2016 г.

Таблица 68.1

Номер строки	Наименование статьи	Материнское предприятие	Дочерние предприятия	Совместно контролируемые предприятия	Ассоциированные предприятия	Ключевой управленческий персонал	Компании под общим контролем	Прочие связанные стороны	Итого
1	2	3	4	5	6	7	8	9	10
1	Денежные средства и их эквиваленты	-	-	-	-	-	121 606	-	121 606
2	Депозиты и прочие размещенные средства в кредитных организациях и банках-нерезидентах	-	-	-	-	-	2 922 117	-	2 922 117
3	Финансовые активы, оцениваемые по	-	-	-	-	-	-	-	-

Номер строки	Наименование статьи	Материнские предприятия	Дочерние предприятия	Совместно контролируемые предприятия	Ассоциированные предприятия	Ключевой управленческий персонал	Компании под общим контролем	Прочие связанные стороны	Итого
1	2	3	4	5	6	7	8	9	10
	справедливой стоимости, изменение которой отражается в составе прибыли или убытка, в том числе:								
3.1	финансовые активы, переданные без прекращения признания								
4	финансовые активы, имеющиеся в наличии для продажи, в том числе:						1 257 377		1 257 377
4.1	финансовые активы, переданные без прекращения признания								
5	финансовые активы, удерживаемые до погашения, в том числе:								
5.1	финансовые активы, переданные без прекращения признания								
6	Займы, прочие размещенные средства и прочая дебиторская задолженность								
7	Доля перестраховщиков в резервах по договорам страхования жизни, договорам перестрахованным как страховые классифицированным как страховые								
8	Доля перестраховщиков в обязательствах по договорам страхования жизни, классифицированным как инвестиционные								
9	Доля перестраховщиков в резервах по страхованию иному, чем страхование жизни								
10	Дебиторская задолженность по операциям страхования, сострахования и перестрахования						31 464		31 464
11	Прочие активы								
12	Финансовые обязательства, оцениваемые по справедливой стоимости, изменение которой отражается в составе прибыли или убытка								
13	Займы и прочие привлеченные средства								
14	Выпущенные долговые ценные бумаги								
15	Кредиторская задолженность по операциям страхования, сострахования и перестрахования	12 334					96 329		108 663
16	Резервы по договорам страхования жизни, классифицированным как страховые								
17	Обязательства по договорам страхования								

Номер строки	Наименование статьи	Материнское предприятие	Дочерние предприятия	Совместно контролируемые предприятия	Ассоциированные предприятия	Ключевой управленческий персонал	Компании под общим контролем	Прочие связанные стороны	Итого
1	2	3	4	5	6	7	8	9	10
18	жизни, классифицированным как инвестиционные с негарантированной возможностью получения дополнительных выгод	-	-	-	-	-	-	-	-
19	Обязательства по договорам страхования жизни, классифицированным как инвестиционные без негарантированной возможности получения дополнительных выгод	-	-	-	-	-	-	-	-
20	Резервы по страхованию иному, чем страхование жизни	-	-	-	-	-	-	-	-
21	Резервы - оценочные обязательства	-	-	-	-	-	-	-	-
	Прочие обязательства	88 073	-	-	-	-	44	-	88 117

68.1.1 Для целей составления данной бухгалтерской (финансовой) отчетности стороны считаются связанными, если одна из них имеет возможность контролировать другую или может оказывать существенное влияние при принятии другой стороной финансовых и операционных решений, как изложено в МСФО 24 «Раскрытие информации о связанных сторонах». При рассмотрении каждой возможной связанной стороны особое внимание уделяется содержанию отношений, а не только их юридической форме. В течение 2017 года и 2016 года Компания совершала операции со связанными сторонами преимущественно на рыночных условиях.

Доходы и расходы по операциям со связанными сторонами за 2017 г.

Таблица 68.2

Номер строки	Наименование показателя	Материнское предприятие	Дочерние предприятия	Совместно контролируемые предприятия	Ассоциированные предприятия	Ключевой управленческий персонал	Компании под общим контролем	Прочие связанные стороны	Итого
1	2	3	4	5	6	7	8	9	10
1	Страхование жизни, в том числе заработанные страховые премии – нетто-перестрахование	(9 734)	-	-	-	-	877 190	-	867 456
2		(9 676)	-	-	-	-	2 286 616	-	2 276 940

Номер строки	Наименование показателя	Материнское предприятие	Дочерние предприятия	Совместно контролируемые предприятия	Ассоциированные предприятия	Ключевой управленческой связью персонал	Компании под общим контролем	Прочие связанные стороны	Итого
		3	4	5	6	7	8	9	10
2	выплаты – нетто-перестрахование	(58)	-	-	-	-	(59 958)	-	(60 016)
3	изменение страховых резервов по страхованию жизни – нетто-перестрахование	-	-	-	-	-	-	-	-
4	расходы по ведению страховых операций – нетто-перестрахование	-	-	-	-	-	(1 349 468)	-	(1 349 468)
5	прочие доходы по страхованию жизни	-	-	-	-	-	-	-	-
6	прочие расходы по страхованию жизни	-	-	-	-	-	-	-	-
7	Страхование инсе, чем страхование жизни, в том числе:	(10 181)	-	-	-	-	421 198	-	411 017
8	заработанные страховые премии – нетто-перестрахование	(10 181)	-	-	-	-	1 008 639	-	998 458
9	состоявшиеся убытки – нетто-перестрахование	-	-	-	-	-	(24 804)	-	(24 804)
10	расходы по ведению страховых операций – нетто-перестрахование	-	-	-	-	-	(562 637)	-	(562 637)
11	прочие доходы по страхованию иному, чем страхование жизни	-	-	-	-	-	-	-	-
12	прочие расходы по страхованию иному, чем страхование жизни	-	-	-	-	-	-	-	-
13	страхование жизни	-	-	-	-	-	-	-	-
14	Процентные доходы	-	-	-	-	-	349 698	-	349 698
15	Доходы за вычетом расходов (расходы за вычетом доходов) по операциям с финансовыми инструментами, оцениваемыми по справедливой стоимости, изменение которой отражается в составе прибыли или убытка	-	-	-	-	-	163 491	-	163 491
16	Доходы за вычетом расходов (расходы за вычетом доходов) по операциям с финансовыми активами, имеющимися в наличии для продажи	-	-	-	-	-	(839)	-	(839)
17	Доходы за вычетом расходов (расходы за вычетом доходов) от операций с инвестиционным имуществом	-	-	-	-	-	-	-	-
18	Доходы за вычетом расходов (расходы за вычетом доходов) по операциям с иностранной валютой	(1 887)	-	-	-	-	(19 830)	-	(21 717)

Номер строки	Наименование показателя	Материнские предприятия	Дочерние предприятия	Совместно контролируемые предприятия	Ассоциированные предприятия	Ключевой управленческий персонал	Компании под общим контролем	Прочие связанные стороны	Итого
1	2	3	4	5	6	7	8	9	10
19	Прочие инвестиционные доходы за вычетом расходов (расходы за вычетом доходов)	-	-	-	-	-	-	-	-
20	Общие и административные расходы	(19 668)	-	-	-	(23 724)	(56 672)	-	(100 064)
21	Процентные расходы	-	-	-	-	-	-	-	-
22	Прочие доходы	-	-	-	-	-	9 070	-	9 070
23	Прочие расходы	-	-	-	-	-	-	-	-
24	Чистые (расходы) доходы от хеджирования денежных потоков	-	-	-	-	-	-	-	-
25	Прочий совокупный доход (убыток) от прочих операций	-	-	-	-	-	-	-	-

Доходы и расходы по операциям со связанными сторонами за 2016 г.

Таблица 68.2

Номер строки	Наименование показателя	Материнские предприятия	Дочерние предприятия	Совместно контролируемые предприятия	Ассоциированные предприятия	Ключевой управленческий персонал	Компании под общим контролем	Прочие связанные стороны	Итого
1	2	3	4	5	6	7	8	9	10
1	Страхование жизни, в том числе: заработанные страховые премии – нетто-перестрахование	-	-	-	-	-	1 117 952	-	1 117 932
2	выплаты – нетто-перестрахование	-	-	-	-	-	1 941 730	-	1 941 730
3	изменения страховых резервов по страхованию жизни – нетто-перестрахование	-	-	-	-	-	-	-	-
4	расходы по ведению страховых операций – нетто-перестрахование	-	-	-	-	-	(823 798)	-	(823 798)
5	прочие доходы по страхованию жизни	-	-	-	-	-	-	-	-
6	прочие расходы по страхованию жизни	-	-	-	-	-	-	-	-
7	Страхование инов, чем страхование жизни, в том числе:	-	-	-	-	-	-	-	-
8	заработанные страховые премии – нетто-перестрахование	-	-	-	-	-	486 046	-	486 046
9	выплаты – нетто-перестрахование	-	-	-	-	-	862 094	-	862 094

Номер строки	Наименование показателя	Материнское предприятие	Дочерние предприятия	Совместно контролируемые предприятия	Ассоциированные предприятия	Ключевой управленческий персонал	Компании под общим контролем	Прочие связанные стороны	Итого
1	2	3	4	5	6	7	8	9	10
10	состоявшиеся убытки – нетто-перестрахование	-	-	-	-	-	-	-	-
11	расходы по ведению страховых операций – нетто-перестрахование	-	-	-	-	-	(376 048)	-	(376 048)
12	прочие доходы по страхованию иному, чем страхования жизни	-	-	-	-	-	-	-	-
13	прочие расходы по страхованию иному, чем страхования жизни	-	-	-	-	-	-	-	-
14	Процентные доходы	-	-	-	-	-	447 217	-	447 217
15	Доходы за вычетом расходов (расходы за вычетом доходов) по операциям с финансовыми инструментами, оцениваемыми по справедливой стоимости, изменение которой отражается в составе прибыли или убытка	-	-	-	-	-	-	-	-
16	Доходы за вычетом расходов (расходы за вычетом доходов) по операциям с финансовыми активами, имеющимися в наличии для продажи	-	-	-	-	-	-	-	-
17	Доходы за вычетом расходов (расходы за вычетом доходов) от операций с инвестиционным имуществом	-	-	-	-	-	-	-	-
18	Доходы за вычетом расходов (расходы за вычетом доходов) по операциям с иностранной валютой	-	-	-	-	-	-	-	-
19	Прочие инвестиционные доходы за вычетом расходов (расходы за вычетом доходов)	-	-	-	-	-	-	-	-
20	Общие и административные расходы	(27 004)	-	-	-	(25 362)	(62 509)	-	(114 875)
21	Процентные расходы	-	-	-	-	-	-	-	-
22	Прочие доходы	-	-	-	-	-	5 555	-	5 555
23	Прочие расходы	-	-	-	-	-	-	-	-
24	Чистые (расходы) доходы от хеджирования денежных потоков	-	-	-	-	-	-	-	-
25	Прочий совокупный доход (убыток) от прочих операций	-	-	-	-	-	-	-	-

Информация о размере вознаграждения ключевому управленческому персоналу

Таблица 68.3

Номер строки	Наименование показателя	2017 г.	2016 г.
1	2	3	4
1	Краткосрочные вознаграждения	23 724	25 362
2	Обязательства по пенсионному обеспечению	-	-
3	Долгосрочные вознаграждения	-	-
4	Выходные пособия	-	-
5	Выплаты на основе долевых инструментов	-	-

Примечание 69. События после окончания отчетного периода

Существенных событий после отчетной даты, требующих раскрытия в бухгалтерской (финансовой) отчетности нет.

От имени руководства:



Бриэр де ла Оссерэ Арно Шарль Мари Рене
Генеральный директор

15 марта 2018 г.

г. Москва



Большагин Игорь Валерьевич
Главный бухгалтер

15 марта 2018 г.

г. Москва

Всего прошито, пронумеровано
и скреплено печатью 129 листов

