

**Закрытое Акционерное
Общество
«СОСЬЕТЕ ЖЕНЕРАЛЬ
Страхование»**

**Бухгалтерская отчетность за 2012 год
и аудиторское заключение**

АУДИТОРСКОЕ ЗАКЛЮЧЕНИЕ

Акционерам Закрытого акционерного общества «СОСЬЕТЕ ЖЕНЕРАЛЬ Страхование»
Мы провели аудит прилагаемой бухгалтерской отчетности Закрытого акционерного общества «СОСЬЕТЕ ЖЕНЕРАЛЬ Страхование» состоящей из:

- Бухгалтерского баланса страховщика по состоянию на 31 декабря 2012 года;
- Отчета о финансовых результатах страховщика за 2012 год;
- Приложений к бухгалтерскому балансу и отчету о финансовых результатах:
 - Отчета об изменениях капитала страховщика за 2012 год;
 - Отчета о движении денежных средств страховщика за 2012 год;
 - Пояснений к бухгалтерскому балансу страховщика и отчету о финансовых результатах страховщика.

Ответственность аудируемого лица за бухгалтерскую отчетность

Руководство аудируемого лица несет ответственность за составление и достоверность данной бухгалтерской отчетности в соответствии с российскими стандартами бухгалтерского учета и отчетности и за систему внутреннего контроля, необходимую для составления бухгалтерской отчетности, не содержащей существенных искажений вследствие недобросовестных действий или ошибок.

Ответственность аудитора

Наша ответственность заключается в выражении мнения о достоверности бухгалтерской отчетности на основе проведенного нами аудита. Мы проводили аудит в соответствии с федеральными стандартами аудиторской деятельности. Данные стандарты требуют соблюдения применимых этических норм, а также планирования и проведения аудита таким образом, чтобы получить достаточную уверенность в том, что бухгалтерская отчетность не содержит существенных искажений.

Аудит включал проведение аудиторских процедур, направленных на получение аудиторских доказательств, подтверждающих числовые показатели в бухгалтерской отчетности и раскрытие в ней информации. Выбор аудиторских процедур является предметом нашего суждения, которое основывается на оценке риска существенных искажений, допущенных вследствие недобросовестных действий или ошибок. В процессе оценки данного риска нами рассмотрена система внутреннего контроля, обеспечивающая составление и достоверность бухгалтерской отчетности с целью выбора соответствующих аудиторских процедур, но не с целью выражения мнения об эффективности системы внутреннего контроля.

Аудит также включал оценку надлежащего характера применяемой учетной политики и обоснованности оценочных показателей, полученных руководством аудируемого лица, а также оценку представления бухгалтерской отчетности в целом.


Мы полагаем, что полученные в ходе аудита аудиторские доказательства дают достаточные и надлежащие основания для выражения мнения о достоверности бухгалтерской отчетности.

Мнение


По нашему мнению, бухгалтерская отчетность отражает достоверно во всех существенных отношениях финансовое положение Закрытого акционерного общества «СОСЬЕТЕ ЖЕНЕРАЛЬ Страхование» по состоянию на 31 декабря 2012 года, результаты его финансово-хозяйственной деятельности и движение денежных средств за 2012 год в соответствии с российскими стандартами бухгалтерского учета и отчетности.

Deloitte & Touche

29 марта 2013 года
Москва, Российская Федерация


Неклюдов Сергей Вячеславович, Партнер
Квалификационный аттестат N 01-000196 от 28 ноября 2011 года

ЗАО «Делойт и Туш СНГ»



АУДИРУЕМОЕ ЛИЦО: ЗАО «СОСЬЕТЕ ЖЕНЕРАЛЬ СТРАХОВАНИЕ»
Свидетельство о государственной регистрации ЗАО «СОСЬЕТЕ ЖЕНЕРАЛЬ Страхование» № 1027700116168.
Выдано межрайонной Инспекцией ФЧН России №46 по г. Москве 13 марта 2012 года.

Место нахождения: 105064, Российская Федерация, город Москва, улица Земляной Вал, дом 9.

Независимый аудитор: ЗАО «Делойт и Туш СНГ»

Свидетельство о государственной регистрации № 018.482.
Выдано Московской регистрационной палатой 30.10.1992 г.

Свидетельство о внесении записи в ЕГРЮЛ № 1027700425444,
выдано 13.11.2002 г. Межрайонной Инспекцией МНС России № 39 по г. Москва.

Свидетельство о членстве в СРО аудиторов «НП «Аудиторская Палата России» от 20.05.2009 г. № 3026, ОРНЗ 10201017407.

БУХГАЛТЕРСКИЙ БАЛАНС СТРАХОВЩИКА

на 31 декабря 2012 г.

		КОДЫ		
		0710001		
		31	12	2012
		11337317		
		1027700116168		
		1580		
		7702032937		
		66		
		67	34	
		384		

Форма № 1-страховщик по ОКУД Дата (число, месяц, год)	по ОКПО по ЕГРЮЛ по ЕГРССД ИНН по ОКВЭД по ОКОПФ / ОКФС по ОКЕИ
Закрытое акционерное общество Страховщик «СОСЬЕТЕ ЖЕНЕРАЛЬ Страхование»	
Основной государственный регистрационный номер Регистрационный номер страховщика Идентификационный номер налогоплательщика Вид экономической деятельности <u>Страхование</u> Организационно-правовая форма / форма собственности Закрытое акционерное общество / Совместная частная и иностранная	
Единица измерения: тыс. руб. / млн. руб. (ненужное зачеркнуть) Место нахождения (адрес) <u>105064, Россия, Москва, ул. Земляной вал, д. 9</u>	

Пояснения	Наименование показателя	Код строки	На 31 декабря 2012 г.	На 31 декабря 2011 г.	На 31 декабря 2010 г.
1	2	3	4	5	6
	А К Т И В				
	I. Активы				
-	Нематериальные активы	1110	72	29	-
-	Основные средства	1120	3295	538	238
-	Доходные вложения в материальные ценности	1130	-	-	-
-	Финансовые вложения (за исключением денежных эквивалентов)	1140	409202	172430	181546
-	Отложенные налоговые активы	1150	2620	1481	-
-	Запасы	1210	1665	113	37
-	Налог на добавленную стоимость по приобретенным ценностям	1220	-	-	-
-	Доля перестраховщиков в страховых резервах по страхованию жизни	1230	-	-	-
-	Доля перестраховщиков в страховых резервах по страхованию иному, чем страхование жизни	1240	44120	323	172
-	Дебиторская задолженность	1250	51720	38060	15725
-	Депо премий у перестрахователей	1260	-	-	-
-	Денежные средства и денежные эквиваленты	1270	225242	185611	131542
-	Прочие активы	1290	404	197	332
-	ИТОГО ПО РАЗДЕЛУ I	1300	738340	398782	329592
-	БАЛАНС	1000	738340	398782	329592

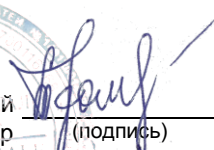
Пояснения	Наименование показателя	Код строки	На 31 декабря 2012 г.	На 31 декабря 2011 г.	На 31 декабря 2010 г.
1	2	3	4	5	6
	П А С С И В				
	II. Капитал и резервы				
-	Уставный капитал	2110	120000	120000	40000
-	Собственные акции (доли), выкупленные у акционеров (участников)	2120	-	-	-
-	Переоценка имущества	2130	-	-	-
-	Добавочный капитал (без переоценки)	2140	1997	1997	1997
-	Резервный капитал	2150	2857	2034	2034
-	Нераспределенная прибыль (непокрытый убыток)	2160	106420	105382	168924
-	ИТОГО ПО РАЗДЕЛУ II	2100	231274	229413	212955
	III. Обязательства				
-	Страховые резервы по страхованию жизни	2210	-	-	-
-	Страховые резервы по страхованию иному, чем страхование жизни	2220	411035	111511	93738
-	Заемные средства	2230	-	-	-
-	Отложенные налоговые обязательства	2240	-	-	-
-	Оценочные обязательства	2250	13099	7403	-
-	Депо премий перестраховщиков	2260	-	-	-
-	Кредиторская задолженность	2270	82932	49855	22299
-	Доходы будущих периодов	2280	-	-	-
-	Прочие обязательства	2290	-	600	600
-	ИТОГО ПО РАЗДЕЛУ III	2200	507066	169369	116637
-	БАЛАНС	2000	738340	398782	329592

Руководитель


(подпись)

Алекси Лакруза
(расшифровка подписи)

Главный бухгалтер


(подпись)

Фомина Татьяна
Алексеевна
(расшифровка подписи)

«29» марта 2013 г.



ОТЧЕТ О ФИНАНСОВЫХ РЕЗУЛЬТАТАХ СТРАХОВЩИКА

за 2012 г.


		КОДЫ		
Форма № 2-страховщик по ОКУД		0710002		
Дата (число, месяц, год)		31	12	2012
Закрытое акционерное общество Страховщик «СОСЬЕТЕ ЖЕНЕРАЛЬ Страхование»	по ОКПО	11337317		
Основной государственный регистрационный номер	по ЕГРЮЛ	1027700116168		
Регистрационный номер страховщика	по ЕГРССД	1580		
Идентификационный номер налогоплательщика	ИНН	7702032937		
Вид экономической деятельности Страхование	по ОКВЭД	66		
Организационно-правовая форма / форма собственности Закрытое акционерное общество / Совместная частная и иностранная	по ОКОПФ / ОКФС	67	34	
Единица измерения: тыс. руб. / млн. руб. (ненужное зачеркнуть)	по ОКЕИ	384		

Пояснения	Наименование показателя	Код строки	За 2012 г.	За 2011 г.
1	2	3	4	5
	I. Страхование жизни			
-	Страховые премии (взносы) – нетто-перестрахование	1100	-	-
-	страховые премии (взносы) по договорам страхования, сострахования и перестрахования – всего	1110	-	-
-	страховые премии (взносы), переданные в перестрахование	1120	-	-
-	Доходы по инвестициям	1200	-	-
-	Расходы по инвестициям	1300	-	-
-	Выплаты – нетто-перестрахование	1400	-	-
-	выплаты по договорам страхования, сострахования и перестрахования – всего	1410	-	-
-	доля перестраховщиков в выплатах	1420	-	-
-	дополнительные выплаты (страховые бонусы)	1430	-	-
-	Изменение страховых резервов по страхованию жизни – нетто-перестрахование	1500	-	-
-	изменение страховых резервов по страхованию жизни – всего	1510	-	-
-	изменение доли перестраховщиков в страховых резервах по страхованию жизни	1520	-	-
-	Расходы по ведению страховых операций – нетто-перестрахование	1600	-	-
-	аквизиционные расходы	1610	-	-
-	иные расходы по ведению страховых операций	1620	-	-
-	перестраховочная комиссия и танъемы по договорам перестрахования	1630	-	-
-	Прочие доходы по страхованию жизни	1700	-	-
-	Прочие расходы по страхованию жизни	1800	-	-
-	Результат от операций по страхованию жизни	1000	-	-

Пояснения	Наименование показателя	Код строки	За 2012 г.	За 2011 г.
1	2	3	4	5
	II. Страхование иное, чем страхование жизни			
-	Заработанные страховые премии – нетто-перестрахование	2100	490575	154026
-	страховые премии по договорам страхования, сострахования и перестрахования – всего	2110	784679	170745
-	страховые премии, переданные в перестрахование	2120	(46691)	(98)
-	изменение резерва незаработанной премии – всего	2130	(287857)	(16554)
-	изменение доли перестраховщиков в резерве незаработанной премии	2140	40444	(67)
-	Состоявшиеся убытки – нетто-перестрахование	2200	(13608)	(4379)
-	выплаты по договорам страхования, сострахования и перестрахования – всего	2210	(6705)	(3378)
-	расходы по урегулированию убытков	2220	-	-
-	доля перестраховщиков в выплатах	2230	1411	-
-	изменение резервов убытков – всего	2240	(11667)	(1219)
-	изменение доли перестраховщиков в резервах убытков	2250	3353	218
-	Изменение иных страховых резервов	2300	-	-
-	Изменение доли перестраховщиков в иных страховых резервах	2400	-	-
-	Отчисления от страховых премий	2500	-	-
-	Расходы по ведению страховых операций – нетто-перестрахование	2600	(396814)	(88325)
-	аквизиционные расходы	2610	(393275)	(85647)
-	иные расходы по ведению страховых операций	2620	(3539)	(2678)
-	перестраховочная комиссия и тантъемы по договорам перестрахования	2630	-	-
-	Доходы по инвестициям	2700	8094	1449
-	Расходы по инвестициям	2800	-	-
-	Прочие доходы по страхованию иному, чем страхование жизни	2910	-	-
-	Прочие расходы по страхованию иному, чем страхование жизни	2920	-	-
-	Результат от операций по страхованию иному, чем страхование жизни	2000	88247	62771
	III. Доходы и расходы, не связанные со страховыми операциями			
-	Управленческие расходы	3100	(94284)	(54495)
-	Прочие доходы	3200	41068	33622
-	Прочие расходы	3300	(30602)	(20227)
-	Прибыль (убыток) до налогообложения	3400	4429	21671
-	Текущий налог на прибыль	3500	(3015)	(6325)
-	в том числе:			
-	постоянные налоговые обязательства (активы)	3510	990	(510)
-	Изменение отложенных налоговых обязательств	3600	-	-
-	Изменение отложенных налоговых активов	3700	1139	1481
-	Прочее	3800	-	-
-	Санкции	3900	(1293)	(369)
-	Чистая прибыль (убыток)	3000	1260	16458

Пояснения	Наименование показателя	Код строки	За 2012 г.	За 2011 г.
1	2	3	4	5
-	СПРАВОЧНО: Результат от переоценки имущества, не включаемый в чистую прибыль (убыток) отчетного периода	4100	-	-
-	Результат от прочих операций, не включаемый в чистую прибыль (убыток) отчетного периода	4200	-	-
-	Совокупный финансовый результат отчетного периода	4300	1260	16458
-	Базовая прибыль (убыток) на акцию	4400	-	-
-	Разводненная прибыль (убыток) на акцию	4500	-	-

Руководитель



(подпись)

Алекси Лакруа

(расшифровка подписи)

Главный бухгалтер




(подпись)

Фомина Татьяна

Алексеевна

(расшифровка подписи)

«29» марта 2013 г.

ОТЧЕТ ОБ ИЗМЕНЕНИЯХ КАПИТАЛА СТРАХОВЩИКА

за 2012 г.

Форма № 3-страховщик по ОКУД

Дата (число, месяц, год)

Страховщик Закрытое акционерное общество
«СОСЬЕТЕ ЖЕНЕРАЛЬ Страхование»

Основной государственный регистрационный номер

Регистрационный номер страховщика

Идентификационный номер налогоплательщика

Вид экономической деятельности Страхование

Организационно-правовая форма / форма собственности

Закрытое акционерное общество / Совместная частная и иностранная

Единица измерения: тыс. руб. / млн. руб. (ненужное зачеркнуть)

по ОКПО

по ЕГРЮЛ

по ЕГРССД

ИНН

по ОКВЭД

по ОКОПФ / ОКФС

по ОКЕИ

КОДЫ		
0710003		
31	12	2012
11337317		
1027700116168		
1580		
7702032937		
66		
67		34
384		

1. Движение капитала

Наименование показателя	Код строки	Уставный капитал	Собственные акции (доли), выкупленные у акционеров (участников)	Добавочный капитал	Резервный капитал	Нераспределенная прибыль (непокрытый убыток)	Итого
1	2	3	4	5	6	7	8
Величина капитала на 31 декабря 2010 г.	1000	40000	-	1997	2034	168924	212955
За 2011 г.							
Увеличение капитала – всего	1100	80000	-	-	-	16458	96458
в том числе:							
чистая прибыль	1110	x	x	x	x	16458	16458
переоценка имущества	1120	x	x	-	x	x	-
доходы, относящиеся непосредственно на увеличение капитала	1130	x	x	-	x	-	-
дополнительный выпуск акций (дополнительные вклады участников общества, вклады третьих лиц, принимаемых в общество)	1140	-	-	-	x	x	-
увеличение номинальной стоимости акций (долей участников)	1150	-	-	-	x	-	x
реорганизация юридического лица	1160	-	-	-	-	-	-
за счет нераспределенной прибыли прошлых лет	1170	80000	-	-	-	-	80000

Наименование показателя	Код строки	Уставный капитал	Собственные акции (доли), выкупленные у акционеров (участников)	Добавочный капитал	Резервный капитал	Нераспределенная прибыль (непокрытый убыток)	Итого
1	2	3	4	5	6	7	8
Уменьшение капитала – всего	1200	-	-	-	-	(80000)	(80000)
в том числе:							
убыток	1210	x	x	x	x	-	-
переоценка имущества	1220	x	x	-	x	-	-
расходы, относящиеся непосредственно на уменьшение капитала	1230	x	x	-	x	-	-
уменьшение номинальной стоимости акций (долей участников)	1240	-	-	-	x	-	-
уменьшение количества акций (погашение долей)	1250	-	-	-	x	-	-
реорганизация юридического лица	1260	-	-	-	-	-	-
дивиденды и иные аналогичные выплаты по распределению прибыли в пользу собственников (участников)	1270	x	x	x	x	-	-
за счет нераспределенной прибыли прошлых лет	1280	-	-	-	-	(80000)	(80000)
Изменение добавочного капитала	1300	x	x	-	-	-	x
Изменение резервного капитала	1400	x	x	x	-	-	x
Величина капитала на 31 декабря 2011 г.	2000	120000	-	1997	2034	105382	229413
За 2012 г.							
Увеличение капитала – всего	2100	-	-	-	823	1861	2684
в том числе:							
чистая прибыль	2110	x	x	x	x	1260	1260
переоценка имущества	2120	x	x	-	x	x	-
доходы, относящиеся непосредственно на увеличение капитала	2130	x	x	-	x	601	601
дополнительный выпуск акций (дополнительные вклады участников общества, вклады третьих лиц, принимаемых в общество)	2140	-	-	-	x	x	-
увеличение номинальной стоимости акций (долей участников)	2150	-	-	-	x	-	x
реорганизация юридического лица	2160	-	-	-	-	-	-
отчисления в резервный фонд	2170	-	-	-	823	-	823
Уменьшение капитала – всего	2200	-	-	-	-	(823)	(823)
в том числе:							
убыток	2210	x	x	x	x	-	-
переоценка имущества	2220	x	x	-	x	-	-
расходы, относящиеся непосредственно на уменьшение капитала	2230	x	x	-	x	-	-
уменьшение номинальной стоимости акций (долей участников)	2240	-	-	-	x	-	-
уменьшение количества акций (погашение долей)	2250	-	-	-	x	-	-
реорганизация юридического лица	2260	-	-	-	-	-	-
дивиденды и иные аналогичные выплаты по распределению прибыли в пользу собственников (участников)	2270	x	x	x	x	-	-
отчисления в резервный фонд	2280	-	-	-	-	(823)	(823)
Изменение добавочного капитала	2300	x	x	-	-	-	x
Изменение резервного капитала	2400	x	x	x	-	-	x
Величина капитала на 31 декабря 2012 г.	3000	120000	-	1997	2857	106420	231274

2. Корректировки в связи с изменением учетной политики и исправлением ошибок


Форма 0710003 с. 3

Наименование показателя	Код строки	На 31 декабря 2010 г.	Изменения капитала за 2011г.		На 31 декабря 2011 г.
			за счет чистой прибыли (убытка)	за счет иных факторов	
1	2	3	4	5	6
Капитал – всего					
до корректировок	4000	-	-	-	-
корректировка в связи с: изменением учетной политики	4100	-	-	-	-
исправлением ошибок	4200	-	-	-	-
после корректировок	5000	-	-	-	-
в том числе: нераспределенная прибыль (непокрытый убыток):					
до корректировок	4010	-	-	-	-
корректировка в связи с: изменением учетной политики	4110	-	-	-	-
исправлением ошибок	4210	-	-	-	-
после корректировок	5010	-	-	-	-
другие статьи капитала, по которым осуществлены корректировки:					
до корректировок	4020	-	-	-	-
корректировка в связи с: изменением учетной политики	4120	-	-	-	-
исправлением ошибок	4220	-	-	-	-
после корректировок	5020	-	-	-	-
в том числе по статьям:					

3. Чистые активы

Наименование показателя	Код строки	На 31 декабря 2012 г.	На 31 декабря 2011 г.	На 31 декабря 2010 г.
1	2	3	4	5
Чистые активы	6000	231274	229413	212955

Руководитель


(подпись)

Алекси Лакруа

(расшифровка подписи)

Главный бухгалтер



(подпись)

Фомина Татьяна
Алексеевна

(расшифровка подписи)

«29» марта 2013 г.

ОТЧЕТ О ДВИЖЕНИИ ДЕНЕЖНЫХ СРЕДСТВ СТРАХОВЩИКА

за 2012 г.


		КОДЫ		
Форма № 4-страховщик по ОКУД		0710004		
Дата (число, месяц, год)		31	12	2012
Страховщик	Закрытое акционерное общество "СОСЬЕТЕ ЖЕНЕРАЛЬ "Страхование"	по ОКПО	11337317	
	Основной государственный регистрационный номер	по ЕГРЮЛ	1027700116168	
	Регистрационный номер страховщика	по ЕГРССД	1580	
	Идентификационный номер налогоплательщика	ИНН	7702032937	
	Вид экономической деятельности "Страхование"	по ОКВЭД	66	
	Организационно-правовая форма / форма собственности Закрытое акционерное общество / Совместная частная и иностранная	по ОКОПФ / ОКФС	67	34
	Единица измерения: тыс. руб. / млн. руб. (нужное зачеркнуть)	по ОКЕИ	384	

Наименование показателя	Код строки	За 2012 г.	За 2011 г.
1	2	3	4
Денежные потоки от текущих операций			
Поступления – всего	1100	696723	153962
в том числе:			
страховых премий	1110	681742	147887
сумм по суброгационным и регрессным требованиям	1120	-	-
в оплату требований об оплате возмещенного вреда по прямому возмещению убытков	1130	-	-
доли перестраховщиков в выплатах по договорам страхования, сострахования и перестрахования	1140	-	-
связанные с обязательным медицинским страхованием	1150	-	-
прочие поступления	1190	14981	6075
Платежи – всего	1200	(412848)	(114564)
в том числе:			
страховые премии, переданные в перестрахование	1210	(36366)	-
выплаты по договорам страхования, сострахования и перестрахования	1215	(2910)	(3374)
оплата аквизиционных расходов	1220	(263200)	(45196)
оплата расходов по урегулированию убытков	1225	(85)	-
по требованиям об оплате возмещенного вреда по прямому возмещению убытков	1230	-	-
потерпевшим по прямому возмещению убытков	1235	-	-
профессиональным объединениям страховщиков в виде средств отчислений от страховых премий, предусмотренных законодательством Российской Федерации	1240	-	-
связанные с обязательным медицинским страхованием	1245	-	-
в связи с оплатой труда работников	1250	(49085)	(23487)
поставщикам (подрядчикам) за сырье, материалы, работы, услуги	1255	(39257)	(24500)
проценты по долговым обязательствам	1260	-	-
налог на прибыль организаций	1265	(5043)	(11029)
прочие платежи	1290	(16902)	(6978)
Сальдо денежных потоков от текущих операций	1000	283875	39398

Наименование показателя	Код строки	За 2012 г.	За 2011 г.
1	2	3	4
Денежные потоки от инвестиционных операций			
Поступления – всего	2100	20192	15000
в том числе:			
от продажи основных средств и нематериальных активов	2110	-	-
от продажи акций других организаций (долей участия)	2120	-	-
от возврата предоставленных займов, от продажи долговых ценных бумаг (прав требования денежных средств к другим лицам)	2130	20192	15000
дивидендов, процентов по долговым финансовым вложениям и аналогичных поступлений от долевого участия в других организациях	2140	-	-
прочие поступления	2190	-	-
Платежи – всего	2200	(263983)	(411)
в том числе:			
в связи с приобретением, созданием, модернизацией, реконструкцией и подготовкой к использованию основных средств и нематериальных активов	2210	(3447)	(411)
в связи с приобретением акций других организаций (долей участия)	2220	-	-
в связи с приобретением долговых ценных бумаг (прав требования денежных средств к другим лицам), предоставление займов другим лицам	2230	(260536)	-
проценты по долговым обязательствам, включаемые в стоимость инвестиционного актива	2240	-	-
прочие платежи	2290	-	-
Сальдо денежных потоков от инвестиционных операций	2000	(243791)	14589
Денежные потоки от финансовых операций			
Поступления – всего	3100	-	-
в том числе:			
получение кредитов и займов	3110	-	-
денежных вкладов собственников (участников)	3120	-	-
от выпуска акций, увеличения долей участия	3130	-	-
от выпуска облигаций, векселей и других долговых ценных бумаг и др.	3140	-	-
прочие поступления	3190	-	-
Платежи – всего	3200	-	-
в том числе:			
собственникам (участникам) в связи с выкупом у них собственных акций (долей участия в организации) или их выходом из состава участников	3210	-	-
на уплату дивидендов и иных аналогичных платежей по распределению прибыли в пользу собственников (участников)	3220	-	-
в связи с погашением (выкупом) векселей и других долговых ценных бумаг, возврат кредитов и займов	3230	-	-
прочие платежи	3290	-	-
Сальдо денежных потоков от финансовых операций	3000	-	-
Сальдо денежных потоков за отчетный период	4000	40084	53987
Остаток денежных средств и денежных эквивалентов на начало отчетного периода	4100	185611	131542
Остаток денежных средств и денежных эквивалентов на конец отчетного периода	4200	225242	185611
Величина влияния изменений курса иностранной валюты по отношению к рублю	4300	(453)	82

Руководитель



(подпись)
Алекси Лакруа
(расшифровка подписи)Главный
бухгалтер


(подпись)
Фомина Татьяна
Алексеевна
(расшифровка подписи)

«29» марта 2013 г.

**Пояснения к бухгалтерскому балансу страховщика
и отчету о финансовых результатах страховщика
(табличная форма)**

1. Нематериальные активы

1.1. Наличие и движение нематериальных активов

0710005 с. 1

Наименование показателя	Код строки	Период	На начало года		Изменения за период						На конец периода		
			первоначальная стоимость	накопленная амортизация и убытки от обесценения	поступило	выбыло		начислено амортизации	убыток от обесценения	переоценка		первоначальная стоимость	накопленная амортизация
						первоначальная стоимость	накопленная амортизация и убытки от обесценения			первоначальная стоимость	накопленная амортизация		
1	2	3	4	5	6	7	8	9	10	11	12	13	14
Нематериальные активы – всего	1100	за 2012 г.	29	-	94	-	-	(51)	-	-	-	123	(51)
	1200	за 2011 г.	-	-	29	-	-	-	-	-	-	29	-
в том числе: программы для электронных вычислительных машин и базы данных	1101	за 2012 г.	-	-	-	-	-	-	-	-	-	-	-
	1201	за 2011 г.	-	-	-	-	-	-	-	-	-	-	-
корпоративный сайт	1102	за 2012 г.	29	-	94	-	-	(51)	-	-	-	123	(51)
	1202	за 2011 г.	-	-	29	-	-	-	-	-	-	29	-

1.2. Первоначальная стоимость нематериальных активов, созданных самим страховщиком

Наименование показателя	Код строки	На 31 декабря 2012 г.	На 31 декабря 2011 г.	На 31 декабря 2010 г.
1	2	3	4	5
Нематериальные активы, созданные самим страховщиком – всего	1300	-	-	-
в том числе: программы для электронных вычислительных машин и базы данных	1301	-	-	-
-	1302	-	-	-

1.3. Нематериальные активы с полностью погашенной стоимостью

Наименование показателя	Код строки	На 31 декабря 2012 г.	На 31 декабря 2011 г.	На 31 декабря 2010 г.
1	2	3	4	5
Нематериальные активы с полностью погашенной стоимостью – всего	1400	-	-	-
в том числе:				
-	1401	-	-	-
-	1402	-	-	-

2. Основные средства

2.1. Наличие и движение основных средств

0710005 с. 2

Наименование показателя	Код строки	Период	На начало года		Изменения за период						На конец периода	
			первоначальная стоимость	накопленная амортизация	поступило	выбыло объектов		начислено амортизации	переоценка		первоначальная стоимость	накопленная амортизация
						первоначальная стоимость	накопленная амортизация		первоначальная стоимость	накопленная амортизация		
1	2	3	4	5	6	7	8	9	10	11	12	13
Основные средства (без учета доходных вложений в материальные ценности) – всего	2100	за 2012 г.	1427	(889)	3574	(75)	75	(817)	-	-	4926	(1631)
	2200	за 2011 г.	1016	(778)	411	-	-	(111)	-	-	1427	(889)
в том числе:	2110	за 2012 г.	-	-	-	-	-	-	-	-	-	-
недвижимое имущество – всего	2210	за 2011 г.	-	-	-	-	-	-	-	-	-	-
в том числе:	2111	за 2012 г.	-	-	-	-	-	-	-	-	-	-
-	2211	за 2011 г.	-	-	-	-	-	-	-	-	-	-
иные объекты основных средств – всего	2150	за 2012 г.	1427	(889)	3574	(75)	75	(817)	-	-	4926	(1631)
	2250	за 2011 г.	1016	(778)	411	-	-	(111)	-	-	1427	(889)
в том числе:	2151	за 2012 г.	1348	(873)	2008	(75)	75	(777)	-	-	3281	(1575)
машины и оборудование	2251	за 2011 г.	937	(778)	411	-	-	(95)	-	-	1348	(873)
хозяйственный инвентарь	2152	за 2012 г.	79	(16)	-	-	-	(16)	-	-	79	(32)
	2252	за 2011 г.	79	-	-	-	-	(16)	-	-	79	(16)
капитальные вложения в арендованное имущество (неделимые улучшения)	2153	за 2012 г.	-	-	1566	-	-	(24)	-	-	1566	(24)
	2253	за 2011 г.	-	-	-	-	-	-	-	-	-	-
Учтено в составе доходных вложений в материальные ценности – всего	2300	за 2012 г.	-	-	-	-	-	-	-	-	-	-
	2400	за 2011 г.	-	-	-	-	-	-	-	-	-	-
в том числе:	2310	за 2012 г.	-	-	-	-	-	-	-	-	-	-
недвижимое имущество – всего	2410	за 2011 г.	-	-	-	-	-	-	-	-	-	-
в том числе:	2311	за 2012 г.	-	-	-	-	-	-	-	-	-	-
-	2411	за 2011 г.	-	-	-	-	-	-	-	-	-	-
иные объекты – всего	2350	за 2012 г.	-	-	-	-	-	-	-	-	-	-
	2450	за 2011 г.	-	-	-	-	-	-	-	-	-	-
в том числе:	2351	за 2012 г.	-	-	-	-	-	-	-	-	-	-
-	2451	за 2011 г.	-	-	-	-	-	-	-	-	-	-

2.2. Незавершенные капитальные вложения

0710005 с. 3

Наименование показателя	Код строки	Период	На начало года	Изменения за период			На конец периода
				затраты за период	списано	принято к учету в качестве основных средств или увеличена стоимость	
1	2	3	4	5	6	7	8
Незавершенное строительство и незаконченные операции по приобретению, модернизации и т. п. основных средств – всего	2500	за 2012 г.	-	-	-	-	-
	2600	за 2011 г.	-	-	-	-	-
в том числе:	2501	за 2012 г.	-	-	-	-	-
-	2601	за 2011 г.	-	-	-	-	-

2.3. Изменение стоимости основных средств в результате достройки,
дооборудования, реконструкции и частичной ликвидации

Наименование показателя	Код строки	За 2012 г.	За 2011 г.
1	2	3	4
Увеличение стоимости объектов основных средств в результате достройки, дооборудования, реконструкции – всего	2700	-	-
в том числе:			
-	2701	-	-
Уменьшение стоимости объектов основных средств в результате частичной ликвидации – всего	2800	-	-
в том числе:			
-	2801	-	-

2.4. Иное использование основных средств

0710005 с. 4

Наименование показателя	Код строки	На 31 декабря 2012 г.	На 31 декабря 2011 г.	На 31 декабря 2010 г.
1	2	3	4	5
Переданные в аренду основные средства, числящиеся на балансе	2910	-	-	-
Переданные в аренду основные средства, числящиеся за балансом	2920	-	-	-
Полученные в аренду основные средства, числящиеся на балансе	2930	-	-	-
Полученные в аренду основные средства, числящиеся за балансом	2940	12013	12013	10771
Объекты недвижимости, принятые в эксплуатацию и фактически используемые, находящиеся в процессе государственной регистрации	2950	-	-	-
Основные средства, переведенные на консервацию	2960	-	-	-
Иное использование основных средств (зalog и др.)	2970	-	-	-

3. Финансовые вложения (за исключением денежных эквивалентов)

3.1. Наличие и движение финансовых вложений

0710005 с. 5

Наименование показателя	Код строки	Период	На начало года		поступило	Изменения за период				На конец периода	
			первоначальная стоимость	накопленная корректировка		выбыло (погашено)		начисление процентов (включая доведение первоначальной стоимости до номинальной)	текущей рыночной стоимости (убытков от обесценения)	первоначальная стоимость	накопленная корректировка
						первоначальная стоимость	накопленная корректировка				
1	2	3	4	5	6	7	8	9	10	11	12
Финансовые вложения – всего	3100	за 2012 г.	172430	-	342891	(106119)	-	-	-	409202	-
	3200	за 2011 г.	181546	-	42372	(51488)	-	-	-	172430	-
в том числе:	3101	за 2012 г.	172430	-	342891	(106119)	-	-	-	409202	-
банковские вклады (депозиты)	3201	за 2011 г.	181546	-	42372	(51488)	-	-	-	172430	-
государственные и муниципальные ценные бумаги	3102	за 2012 г.	-	-	-	-	-	-	-	-	-
	3202	за 2011 г.	-	-	-	-	-	-	-	-	-
акции	3103	за 2012 г.	-	-	-	-	-	-	-	-	-
	3203	за 2011 г.	-	-	-	-	-	-	-	-	-
облигации	3104	за 2012 г.	-	-	-	-	-	-	-	-	-
	3204	за 2011 г.	-	-	-	-	-	-	-	-	-
векселя	3105	за 2012 г.	-	-	-	-	-	-	-	-	-
	3205	за 2011 г.	-	-	-	-	-	-	-	-	-
предоставленные займы	3106	за 2012 г.	-	-	-	-	-	-	-	-	-
	3206	за 2011 г.	-	-	-	-	-	-	-	-	-
вклады в уставные капиталы	3107	за 2012 г.	-	-	-	-	-	-	-	-	-
	3207	за 2011 г.	-	-	-	-	-	-	-	-	-
ипотечные сертификаты участия	3108	за 2012 г.	-	-	-	-	-	-	-	-	-
	3208	за 2011 г.	-	-	-	-	-	-	-	-	-
инвестиционные паи паевых инвестиционных фондов	3109	за 2012 г.	-	-	-	-	-	-	-	-	-
	3209	за 2011 г.	-	-	-	-	-	-	-	-	-
долевое участие в общих фондах банковского управления	3110	за 2012 г.	-	-	-	-	-	-	-	-	-
	3210	за 2011 г.	-	-	-	-	-	-	-	-	-
жилищные сертификаты	3111	за 2012 г.	-	-	-	-	-	-	-	-	-
	3211	за 2011 г.	-	-	-	-	-	-	-	-	-
депозитарные расписки	3112	за 2012 г.	-	-	-	-	-	-	-	-	-
	3212	за 2011 г.	-	-	-	-	-	-	-	-	-
иные финансовые вложения	3113	за 2012 г.	-	-	-	-	-	-	-	-	-
	3213	за 2011 г.	-	-	-	-	-	-	-	-	-
Из строки «Финансовые вложения – всего» вложения в дочерние, зависимые организации и другие лица, являющиеся связанными сторонами	3199	за 2012 г.	-	-	-	-	-	-	-	-	-
	3299	за 2011 г.	-	-	-	-	-	-	-	-	-

3.2. Иное использование финансовых вложений

Наименование показателя	Код строки	На 31 декабря 2012 г.	На 31 декабря 2011 г.	На 31 декабря 2010 г.
1	2	3	4	5
Финансовые вложения, находящиеся в залоге – всего	3300	-	-	-
- в том числе:				
-	3301	-	-	-
Финансовые вложения, переданные третьим лицам (кроме продажи) – всего	3400	-	-	-
- в том числе:				
-	3401	-	-	-
Финансовые вложения, переданные с обязательством обратного выкупа по сделкам РЕПО – всего	3500	-	-	-
- в том числе:				
-	3501	-	-	-
Финансовые вложения, полученные с обязательством обратной продажи по сделкам РЕПО – всего	3600	-	-	-
- в том числе:				
-	3601	-	-	-
Иное использование финансовых вложений	3700	-	-	-

4. Запасы

4.1. Наличие и движение запасов

0710005 с. 6

Наименование показателя	Код строки	Период	На начало года		поступления и затраты	Изменения за период				На конец периода	
			себестоимость	величина резерва под снижение стоимости		выбыло		убыток от снижения стоимости	оборот запасов между их группами, видами	себестоимость	величина резерва под снижение стоимости
						себестоимость	резерв под снижение стоимости				
1	2	3	4	5	6	7	8	9	10	11	12
Запасы – всего	4100	за 2012 г.	113	-	4443	(2891)	-	-	-	1665	-
	4200	за 2011 г.	37	-	1885	(1809)	-	-	-	113	-
в том числе: топливо	4101	за 2012 г.	-	-	62	(62)	-	-	-	-	-
	4201	за 2011 г.	-	-	24	(24)	-	-	-	-	-
расходные материалы	4102	за 2012 г.	82	-	2564	(1085)	-	-	-	1561	-
	4202	за 2011 г.	37	-	819	(774)	-	-	-	82	-
инвентарь и хозяйственные принадлежности	4103	за 2012 г.	31	-	1817	(1744)	-	-	-	104	-
	4203	за 2011 г.	-	-	1042	(1011)	-	-	-	31	-

4.2. Запасы в залоге

Наименование показателя 1	Код строки 2	На 31 декабря 2012 г. 3	На 31 декабря 2011 г. 4	На 31 декабря 2010 г. 5
Запасы, не оплаченные на отчетную дату – всего	4300	-	-	-
в том числе: -	4301	-	-	-
Запасы, находящиеся в залоге по договору – всего	4400	-	-	-
в том числе: -	4401	-	-	-

5. Дебиторская и кредиторская задолженность, депо премий, фонд предупредительных мероприятий

5.1. Наличие и движение дебиторской задолженности, депо премий

0710005 с. 7

Наименование показателя	Код строки	Период	На начало года		Изменения за период								На конец периода		
			учтенная по условиям договора	величина резерва по сомнительным долгам	поступление ^о			выбытие					перевод из долгосрочной в краткосрочную	учтенная по условиям договора	величина резерва по сомнительным долгам
					в результате хозяйственных операций (сумма долга по сделке, операции)	причитающиеся проценты, штрафы и иные начисления	создание резерва сомнительных долгов	погашение	списание на финансовый результат	списание за счет резерва сомнительных долгов	восстановление резерва по сомнительным долгам				
1	2	3	4	5	6	7	8	9	10	11	12	13	14	15	
Дебиторская задолженность по операциям страхования, сострахования – всего	5100	за 2012 г.	14319	-	2081456	-	-	(2084105)	-	-	-	x	11670	-	
	5200	за 2011 г.	2317	-	344523	-	-	(332521)	-	-	-	x	14319	-	
в том числе:															
задолженность по страховым премиям (взносам) по страхованию жизни	5110	за 2012 г.	-	-	-	-	-	-	-	-	-	x	-	-	
из нее:															
задолженность страхователей	5111	за 2012 г.	-	-	-	-	-	-	-	-	-	x	-	-	
	5211	за 2011 г.	-	-	-	-	-	-	-	-	-	x	-	-	
задолженность страховых агентов	5112	за 2012 г.	-	-	-	-	-	-	-	-	-	x	-	-	
	5212	за 2011 г.	-	-	-	-	-	-	-	-	-	x	-	-	
задолженность по страховым премиям (взносам) по договорам сельскохозяйственного страхования, осуществляемого с государственной поддержкой, подлежащая погашению из бюджета	5130	за 2012 г.	-	-	-	-	-	-	-	-	-	x	-	-	
	5230	за 2011 г.	-	-	-	-	-	-	-	-	-	x	-	-	
задолженность страхователей по договорам обязательного государственного страхования	5140	за 2012 г.	-	-	-	-	-	-	-	-	-	x	-	-	
	5240	за 2011 г.	-	-	-	-	-	-	-	-	-	x	-	-	

1	2	3	4	5	6	7	8	9	10	11	12	13	14	15
задолженность страхователей, являющихся государственными или муниципальными заказчиками, по договорам страхования, заключенным в порядке, установленном Федеральным законом от 21 июля 2005 г. № 94-ФЗ «О размещении заказов на поставки товаров, выполнение работ, оказание услуг для государственных и муниципальных нужд», а также дебиторская задолженность страхователей, являющихся заказчиками, по договорам страхования, заключенным в порядке, установленном Федеральным законом от 18 июля 2011 г. № 223-ФЗ «О закупках товаров, работ, услуг отдельными видами юридических лиц» (кроме обязательного государственного страхования)	5150	за 2012 г.	-	-	-	-	-	-	-	-	-	x	-	-
	5250	за 2011 г.	-	-	-	-	-	-	-	-	-	x	-	-
задолженность по страховым премиям (взносам) по другим договорам страхования, относящимся к страхованию иному, чем страхование жизни	5160	за 2012 г.	14319	-	2081456	-	-	(2084105)	-	-	-	x	11670	-
	5260	за 2011 г.	2317	-	344523	-	-	(332521)	-	-	-	x	14319	-
из нее:	5161	за 2012 г.	14319	-	2081456	-	-	(2084105)	-	-	-	x	11670	-
задолженность страхователей	5261	за 2011 г.	2317	-	344523	-	-	(332521)	-	-	-	x	14319	-
задолженность страховых агентов	5162	за 2012 г.	-	-	-	-	-	-	-	-	-	x	-	-
	5262	за 2011 г.	-	-	-	-	-	-	-	-	-	x	-	-
задолженность страховых брокеров	5170	за 2012 г.	-	-	-	-	-	-	-	-	-	x	-	-
	5270	за 2011 г.	-	-	-	-	-	-	-	-	-	x	-	-
прочая задолженность по операциям страхования, сострахования	5180	за 2012 г.	-	-	-	-	-	-	-	-	-	x	-	-
	5280	за 2011 г.	-	-	-	-	-	-	-	-	-	x	-	-
в том числе:	5181	за 2012 г.	-	-	-	-	-	-	-	-	-	x	-	-
	5281	за 2011 г.	-	-	-	-	-	-	-	-	-	x	-	-
Дебиторская задолженность по операциям перестрахования – всего	5300	за 2012 г.	-	-	-	-	-	-	-	-	-	x	-	-
	5400	за 2011 г.	49	-	-	-	-	(49)	-	-	-	x	-	-
в том числе:	5310	за 2012 г.	-	-	-	-	-	-	-	-	-	x	-	-
	5410	за 2011 г.	-	-	-	-	-	-	-	-	-	x	-	-
задолженность перестрахователей по страховым премиям по страхованию жизни	5320	за 2012 г.	-	-	-	-	-	-	-	-	-	x	-	-
	5420	за 2011 г.	49	-	-	-	-	(49)	-	-	-	x	-	-
задолженность перестраховщика по доле в произведенных выплатах по страхованию жизни	5330	за 2012 г.	-	-	-	-	-	-	-	-	-	x	-	-
	5430	за 2011 г.	-	-	-	-	-	-	-	-	-	x	-	-

1	2	3	4	5	6	7	8	9	10	11	12	13	14	15
задолженность перестраховщика по доле в произведенных выплатах по страхованию иному, чем страхование жизни	5340	за 2012 г.	-	-	-	-	-	-	-	-	-	x	-	-
	5440	за 2011 г.	-	-	-	-	-	-	-	-	-	x	-	-
задолженность по перестраховочной комиссии и танъемам	5350	за 2012 г.	-	-	-	-	-	-	-	-	-	x	-	-
	5450	за 2011 г.	-	-	-	-	-	-	-	-	-	x	-	-
задолженность страховых брокеров	5360	за 2012 г.	-	-	-	-	-	-	-	-	-	x	-	-
	5460	за 2011 г.	-	-	-	-	-	-	-	-	-	x	-	-
прочая задолженность по операциям перестрахования	5370	за 2012 г.	-	-	-	-	-	-	-	-	-	x	-	-
	5470	за 2011 г.	-	-	-	-	-	-	-	-	-	x	-	-
в том числе:	5371	за 2012 г.	-	-	-	-	-	-	-	-	-	x	-	-
	5471	за 2011 г.	-	-	-	-	-	-	-	-	-	x	-	-
Дебиторская задолженность по прямому возмещению убытков	5501	за 2012 г.	-	-	-	-	-	-	-	-	-	x	-	-
	5502	за 2011 г.	-	-	-	-	-	-	-	-	-	x	-	-
Задолженность акционеров (участников) по взносам в уставный капитал	5601	за 2012 г.	-	-	-	-	-	-	-	-	-	x	-	-
	5602	за 2011 г.	-	-	-	-	-	-	-	-	-	x	-	-
Прочая дебиторская задолженность														
	5700	за 2012 г.	20112	-	857850	-	-	(856398)	-	-	-	-	21564	-
краткосрочная – всего	5750	за 2011 г.	8482	-	290895	-	-	(279265)	-	-	-	-	20112	-
в том числе:														
	5701	за 2012 г.	-	-	-	-	-	-	-	-	-	-	-	-
задолженность по причитающемуся к получению процентному (купонному, дисконтному и пр.) доходу	5751	за 2011 г.	-	-	-	-	-	-	-	-	-	-	-	-
	5702	за 2012 г.	-	-	-	-	-	-	-	-	-	-	-	-
задолженность по суброгационным требованиям	5752	за 2011 г.	-	-	-	-	-	-	-	-	-	-	-	-
	5703	за 2012 г.	-	-	-	-	-	-	-	-	-	-	-	-
задолженность по регрессным требованиям	5753	за 2011 г.	-	-	-	-	-	-	-	-	-	-	-	-
	5704	за 2012 г.	6240	-	28159	-	-	(27378)	-	-	-	-	7021	-
задолженность по налогам и сборам (включая авансовые платежи и переплату по ним)	5754	за 2011 г.	1675	-	17767	-	-	(13202)	-	-	-	-	6240	-
	5705	за 2012 г.	-	-	-	-	-	-	-	-	-	-	-	-
задолженность участников консолидированной группы налогоплательщиков	5755	за 2011 г.	-	-	-	-	-	-	-	-	-	-	-	-
	5706	за 2012 г.	13872	-	829691	-	-	(829020)	-	-	-	-	14543	-
прочая краткосрочная задолженность	5756	за 2011 г.	6807	-	273128	-	-	(266063)	-	-	-	-	13872	-
	5707	за 2012 г.	11907	-	19937	-	-	(20689)	-	-	-	-	11155	-
в том числе:														
	5757	за 2011 г.	5068	-	14524	-	-	(7685)	-	-	-	-	11907	-
задолженность по процентам размещенных депозитов	5708	за 2012 г.	1935	-	752201	-	-	(750873)	-	-	-	-	3263	-
	5758	за 2011 г.	1737	-	231250	-	-	(231052)	-	-	-	-	1935	-
задолженность по авансам полученным	5709	за 2012 г.	30	-	57553	-	-	(57458)	-	-	-	-	125	-
	5759	за 2011 г.	2	-	27354	-	-	(27326)	-	-	-	-	30	-
задолженность по расчетам с персоналом	5800	за 2012 г.	3629	-	19951	-	-	(5094)	-	-	-	-	18486	-
	5850	за 2011 г.	4877	-	4756	-	-	(6004)	-	-	-	-	3629	-
долгосрочная – всего														
	5801	за 2012 г.	-	-	-	-	-	-	-	-	-	-	-	-
в том числе:														
	5851	за 2011 г.	-	-	-	-	-	-	-	-	-	-	-	-
задолженность по причитающемуся к получению процентному (купонному, дисконтному и пр.) доходу														

1	2	3	4	5	6	7	8	9	10	11	12	13	14	15
задолженность по суброгационным требованиям	5802	за 2012 г.	-	-	-	-	-	-	-	-	-	-	-	-
	5852	за 2011 г.	-	-	-	-	-	-	-	-	-	-	-	-
задолженность по регрессным требованиям	5803	за 2012 г.	-	-	-	-	-	-	-	-	-	-	-	-
	5853	за 2011 г.	-	-	-	-	-	-	-	-	-	-	-	-
задолженность по налогам и сборам (включая авансовые платежи и переплату по ним)	5804	за 2012 г.	-	-	-	-	-	-	-	-	-	-	-	-
	5854	за 2011 г.	-	-	-	-	-	-	-	-	-	-	-	-
прочая долгосрочная задолженность	5805	за 2012 г.	3629	-	19951	-	-	(5094)	-	-	-	-	18486	-
	5855	за 2011 г.	4877	-	4756	-	-	(6004)	-	-	-	-	3629	-
в том числе:	5806	за 2012 г.	3629	-	19951	-	-	(5094)	-	-	-	-	18486	-
задолженность по процентам размещенных депозитов	5856	за 2011 г.	4877	-	4756	-	-	(6004)	-	-	-	-	3629	-
	5000	за 2012 г.	38060	-	2959257	-	-	(2945597)	-	-	-	x	51720	-
Итого дебиторская задолженность	5001	за 2011 г.	15725	-	640174	-	-	(617839)	-	-	-	x	38060	-
	5901	за 2012 г.	-	-	-	-	-	-	-	-	-	x	-	-
Депозиты у перестрахователей	5902	за 2011 г.	-	-	-	-	-	-	-	-	-	x	-	-

5.2. Просроченная дебиторская задолженность, депо премий

0710005 с. 8

Наименование показателя	Код строки	На 31 декабря 2012 г.		На 31 декабря 2011 г.		На 31 декабря 2010 г.	
		учтенная по условиям договора	балансовая стоимость	учтенная по условиям договора	балансовая стоимость	учтенная по условиям договора	балансовая стоимость
1	2	3	4	5	6	7	8
Просроченная дебиторская задолженность – всего	6100	-	-	-	-	-	-
в том числе:							
дебиторская задолженность по операциям страхования, сострахования	6110	-	-	-	-	-	-
из нее:							
страхователей	6111	-	-	-	-	-	-
страховых агентов	6112	-	-	-	-	-	-
страховых брокеров	6113	-	-	-	-	-	-
состраховщиков	6114	-	-	-	-	-	-
дебиторская задолженность по операциям перестрахования	6120	-	-	-	-	-	-
из нее:							
перестрахователей	6121	-	-	-	-	-	-
перестраховщиков	6122	-	-	-	-	-	-
страховых брокеров	6123	-	-	-	-	-	-
дебиторская задолженность по прямому возмещению убытков	6130	-	-	-	-	-	-
задолженность акционеров (участников) по взносам в уставный капитал	6140	-	-	-	-	-	-
прочая дебиторская задолженность	6150	-	-	-	-	-	-
в том числе:							
-	6151	-	-	-	-	-	-
Просроченное депо премий у перестрахователей	6200	-	-	-	-	-	-

5.3. Наличие и движение кредиторской задолженности и заемных средств, а также депо премий перестраховщиков

0710005 с. 9

Наименование показателя	Код строки	Период	Остаток на начало года	Изменения за период					Остаток на конец периода
				поступление		выбыло		Перевод из долгосрочной в краткосрочную	
				в результате хозяйственных операций (сумма долга по сделке, операции)	причитающиеся проценты, штрафы и иные начисления	погашение	списание на финансовый результат		
1	2	3	4	5	6	7	8	9	10
Кредиторская задолженность по операциям страхования, сострахования – всего	7100	за 2012 г.	45960	449439	-	(437461)	-	x	57938
	7200	за 2011 г.	18952	176860	-	(149852)	-	x	45960
в том числе:	7110	за 2012 г.	-	-	-	-	-	x	-
страхователи	7210	за 2011 г.	-	-	-	-	-	x	-
страховые агенты	7120	за 2012 г.	45960	449170	-	(437461)	-	x	57669
	7220	за 2011 г.	18952	176860	-	(149852)	-	x	45960
страховые брокеры	7130	за 2012 г.	-	-	-	-	-	x	-
	7230	за 2011 г.	-	-	-	-	-	x	-
потерпевшие по прямому возмещению убытков	7140	за 2012 г.	-	-	-	-	-	x	-
	7240	за 2011 г.	-	-	-	-	-	x	-
состраховщики	7150	за 2012 г.	-	269	-	-	-	x	269
	7250	за 2011 г.	-	-	-	-	-	x	-
прочая задолженность по операциям страхования, сострахования	7160	за 2012 г.	-	-	-	-	-	x	-
	7260	за 2011 г.	-	-	-	-	-	x	-
в том числе:	7161	за 2012 г.	-	-	-	-	-	x	-
-	7261	за 2011 г.	-	-	-	-	-	x	-

1	2	3	4	5	6	7	8	9	10
Кредиторская задолженность по операциям перестрахования – всего	7300	за 2012 г.	121	46954	-	(35522)	-	x	11553
	7400	за 2011 г.	340	150	-	(369)	-	x	121
в том числе:									
задолженность перед перестрахователем по доле в произведенных выплатах	7310	за 2012 г.	-	-	-	-	-	x	-
	7410	за 2011 г.	-	-	-	-	-	x	-
задолженность перед перестрахователем по перестраховочной комиссии и танъемам	7320	за 2012 г.	-	-	-	-	-	x	-
	7420	за 2011 г.	-	-	-	-	-	x	-
задолженность перед перестраховщиком по страховым премиям	7330	за 2012 г.	-	-	-	-	-	x	-
	7430	за 2011 г.	-	-	-	-	-	x	-
страховые брокеры	7340	за 2012 г.	-	-	-	-	-	x	-
	7440	за 2011 г.	-	-	-	-	-	x	-
прочая задолженность по операциям перестрахования	7350	за 2012 г.	121	46954	-	(35522)	-	x	11553
	7450	за 2011 г.	340	150	-	(369)	-	x	121
в том числе:									
кредиторская задолженность по операциям перестрахования	7351	за 2012 г.	121	46954	-	(35522)	-	x	11553
	7451	за 2011 г.	340	150	-	(369)	-	x	121
Задолженность перед страховщиками по прямому возмещению убытков	7501	за 2012 г.	-	-	-	-	-	x	-
	7502	за 2011 г.	-	-	-	-	-	x	-
Прочая кредиторская задолженность									
краткосрочная – всего	7600	за 2012 г.	3774	40166	-	(30499)	-	-	13441
	7700	за 2011 г.	3007	19079	-	(18312)	-	-	3774
в том числе:									
задолженность перед акционерами (участниками) по выплате доходов	7610	за 2012 г.	-	-	-	-	-	-	-
	7710	за 2011 г.	-	-	-	-	-	-	-
задолженность перед персоналом организации	7620	за 2012 г.	-	58	-	(52)	-	-	6
	7720	за 2011 г.	3	-	-	(3)	-	-	-
задолженность перед государственными внебюджетными фондами	7630	за 2012 г.	-	-	-	-	-	-	-
	7730	за 2011 г.	2	491	-	(493)	-	-	-
задолженность по налогам и сборам	7640	за 2012 г.	3	7276	-	(7263)	-	-	16
	7740	за 2011 г.	-	3493	-	(3490)	-	-	3
задолженность перед участниками консолидированной группы налогоплательщиков	7650	за 2012 г.	-	-	-	-	-	-	-
	7750	за 2011 г.	-	-	-	-	-	-	-
задолженность перед профессиональными объединениями страховщиков по отчислениям, предназначенным для финансирования компенсационных выплат	7660	за 2012 г.	-	-	-	-	-	-	-
	7760	за 2011 г.	-	-	-	-	-	-	-
в том числе:									
по отчислениям в резерв гарантий и резерв текущих компенсационных выплат по обязательному страхованию гражданской ответственности владельцев транспортных средств	7661	за 2012 г.	-	-	-	-	-	-	-
	7761	за 2011 г.	-	-	-	-	-	-	-
по отчислениям в резерв для финансирования компенсационных выплат по обязательному страхованию гражданской ответственности владельца опасного объекта за причинение вреда в результате аварии на опасном объекте	7662	за 2012 г.	-	-	-	-	-	-	-
	7762	за 2011 г.	-	-	-	-	-	-	-
по отчислениям в фонд компенсационных выплат по сельскохозяйственному страхованию, осуществляемому с государственной поддержкой	7663	за 2012 г.	-	-	-	-	-	-	-
	7763	за 2011 г.	-	-	-	-	-	-	-

1	2	3	4	5	6	7	8	9	10
по отчислениям в компенсационный фонд по обязательному страхованию гражданской ответственности перевозчика за причинение при перевозках вреда жизни, здоровью, имуществу пассажиров	7664	за 2012 г.	-	-	-	-	-	-	-
	7764	за 2011 г.	-	-	-	-	-	-	-
по отчислениям по другим видам страхования	7669	за 2012 г.	-	-	-	-	-	-	-
	7769	за 2011 г.	-	-	-	-	-	-	-
расчеты с поставщиками, арендодателями	7670	за 2012 г.	3771	32832	-	(23184)	-	-	13419
	7770	за 2011 г.	3002	15095	-	(14326)	-	-	3771
прочая краткосрочная задолженность	7680	за 2012 г.	-	-	-	-	-	-	-
	7780	за 2011 г.	-	-	-	-	-	-	-
в том числе: -	7671	за 2012 г.	-	-	-	-	-	-	-
	7771	за 2011 г.	-	-	-	-	-	-	-
долгосрочная – всего	7690	за 2012 г.	-	-	-	-	-	-	-
	7790	за 2011 г.	-	-	-	-	-	-	-
в том числе: -	7691	за 2012 г.	-	-	-	-	-	-	-
	7791	за 2011 г.	-	-	-	-	-	-	-
Итого кредиторская задолженность	7000	за 2012 г.	49855	536559	-	(503482)	-	x	82932
	7001	за 2011 г.	22299	196089	-	(168533)	-	x	49855
Задолженность по депо премий перед перестраховщиками	7801	за 2012 г.	-	-	-	-	-	x	-
	7802	за 2011 г.	-	-	-	-	-	x	-
Краткосрочные заемные средства – всего	7910	за 2012 г.	-	-	-	-	-	-	-
	7920	за 2011 г.	-	-	-	-	-	-	-
в том числе: кредиты	7911	за 2012 г.	-	-	-	-	-	-	-
	7921	за 2011 г.	-	-	-	-	-	-	-
займы	7912	за 2012 г.	-	-	-	-	-	-	-
	7922	за 2011 г.	-	-	-	-	-	-	-
Долгосрочные заемные средства – всего	7930	за 2012 г.	-	-	-	-	-	-	-
	7940	за 2011 г.	-	-	-	-	-	-	-
в том числе: кредиты	7931	за 2012 г.	-	-	-	-	-	-	-
	7941	за 2011 г.	-	-	-	-	-	-	-
займы	7932	за 2012 г.	-	-	-	-	-	-	-
	7942	за 2011 г.	-	-	-	-	-	-	-

5.4. Просроченная кредиторская задолженность, заемные средства и депо премий перестраховщиков

0710005 с. 10

Наименование показателя	Код строки	На 31 декабря 2012 г.	На 31 декабря 2011 г.	На 31 декабря 2010 г.
1	2	3	4	5
Просроченная кредиторская задолженность – всего	6300	-	-	-
в том числе:				
кредиторская задолженность по операциям страхования, сострахования	6310	-	-	-
из нее:				
задолженность перед потерпевшими по прямому возмещению убытков	6311	-	-	-
задолженность перед страховщиками по прямому возмещению убытков	6312	-	-	-
задолженность перед страховыми агентами	6313	-	-	-
задолженность перед страховыми брокерами	6314	-	-	-
кредиторская задолженность по операциям перестрахования	6320	-	-	-
из нее:				
задолженность перед перестрахователями	6321	-	-	-
задолженность перед перестраховщиками	6322	-	-	-
задолженность перед страховыми брокерами	6323	-	-	-
прочая кредиторская задолженность	6330	-	-	-
в том числе:				
-	6331	-	-	-
Просроченные заемные средства – всего	6400	-	-	-
в том числе:				
кредиты	6410	-	-	-
займы	6420	-	-	-
Просроченная задолженность по депо премий перед перестраховщиками	6500	-	-	-

5.5. Движение средств фонда предупредительных мероприятий

0710005 с. 11

Наименование показателя	Код строки	Период	Остаток на начало года	Изменения за период		Остаток на конец периода
				начислено	использовано	
1	2	3	4	5	6	7
Фонд предупредительных мероприятий – всего	6600	за 2012 г.	600	-	(600)	-
	6700	за 2011 г.	600	-	-	600
в том числе: фонд предупредительных мероприятий	6601	за 2012 г.	600	-	(600)	-
	6701	за 2011 г.	600	-	-	600

5.6. Направления использования средств фонда предупредительных мероприятий

Наименование показателя	Код строки	За 2012 г.	За 2011 г.
1	2	3	4
Использовано на финансирование – всего	6800	-	-
в том числе:			
строительства пожарных депо, лабораторий, полигонов и т. п.	6801	-	-
приобретения и ремонта пожарных машин, найма транспорта для тушения пожаров	6802	-	-
прочих противопожарных мероприятий	6803	-	-
приобретения и ремонта оборудования и инвентаря, средств связи для предупреждения дорожно-транспортных происшествий	6804	-	-
приобретения и ремонта машин (в том числе специальных) Госавтоинспекции	6805	-	-
прочих мероприятий по предупреждению дорожно-транспортных происшествий	6806	-	-
профилактических и санитарно-гигиенических мероприятий по охране здоровья населения и снижения травматизма	6807	-	-
научных исследований в области совершенствования медицинского оборудования и разработки новых лекарственных средств	6808	-	-
противоавардных и противоселевых мероприятий	6809	-	-
мероприятий по совершенствованию оборудования очистительных сооружений и других природоохранных объектов	6810	-	-
строительства и реконструкции станций защиты растений и лабораторий	6811	-	-
строительства и реконструкции станций по борьбе с болезнями животных, ветеринарных лечебниц и т.п.	6812	-	-
прочих мероприятий	6819	-	-
в том числе:			
-	6820	-	-

6. Страховые резервы

0710005 с. 12

Наименование показателя	Код строки	Период	На начало года			Изменения за период			На конец периода		
			всего	доля пере-страховщи-ков	нетто-пере-страхование	всего	доля пере-страховщи-ков	нетто-пере-страхование	всего	доля пере-страховщи-ков	нетто-пере-страхование
1	2	3	4	5	6	7	8	9	10	11	12
Страховые резервы по страхованию жизни – всего	8110	за 2012 г.	-	-	-	-	-	-	-	-	-
	8210	за 2011 г.	-	-	-	-	-	-	-	-	-
в том числе:	8111	за 2012 г.	-	-	-	-	-	-	-	-	-
математический резерв	8211	за 2011 г.	-	-	-	-	-	-	-	-	-
резерв расходов на обслуживание страховых обязательств	8112	за 2012 г.	-	-	-	-	-	-	-	-	-
	8212	за 2011 г.	-	-	-	-	-	-	-	-	-
резерв выплат по заявленным, но неурегулированным страховым случаям	8113	за 2012 г.	-	-	-	-	-	-	-	-	-
	8213	за 2011 г.	-	-	-	-	-	-	-	-	-
резерв выплат по произошедшим, но незаявленным страховым случаям	8114	за 2012 г.	-	-	-	-	-	-	-	-	-
	8214	за 2011 г.	-	-	-	-	-	-	-	-	-
резерв дополнительных выплат (страховых бонусов)	8115	за 2012 г.	-	-	-	-	-	-	-	-	-
	8215	за 2011 г.	-	-	-	-	-	-	-	-	-
выравнивающий резерв	8116	за 2012 г.	-	-	-	-	-	-	-	-	-
	8216	за 2011 г.	-	-	-	-	-	-	-	-	-
Страховые резервы по страхованию иному, чем страхование жизни – всего	8120	за 2012 г.	111511	(323)	111188	299524	(43797)	255727	411035	(44120)	366915
	8220	за 2011 г.	93738	(172)	93566	17773	(151)	17622	111511	(323)	111188
в том числе:	8121	за 2012 г.	99285	(45)	99240	287856	(40444)	247412	387141	(40489)	346652
резерв незаработанной премии	8221	за 2011 г.	82731	(111)	82620	16554	66	16620	99285	(45)	99240
резерв заявленных, но неурегулированных убытков	8122	за 2012 г.	5086	(260)	4826	7015	(2746)	4269	12101	(3006)	9095
	8222	за 2011 г.	4424	(30)	4394	662	(230)	432	5086	(260)	4826
резерв произошедших, но незаявленных убытков	8123	за 2012 г.	7140	(18)	7122	4653	(607)	4046	11793	(625)	11168
	8223	за 2011 г.	6583	(31)	6552	557	13	570	7140	(18)	7122
стабилизационный резерв	8124	за 2012 г.	-	X	-	-	X	-	-	X	-
	8224	за 2011 г.	-	X	-	-	X	-	-	X	-
иные страховые резервы	8125	за 2012 г.	-	-	-	-	-	-	-	-	-
	8225	за 2011 г.	-	-	-	-	-	-	-	-	-
Итого страховые резервы	8100	за 2012 г.	111511	(323)	111188	299524	(43797)	255727	411035	(44120)	366915
	8200	за 2011 г.	93738	(172)	93566	17773	(151)	17622	111511	(323)	111188

7. Оценочные обязательства

0710005 с. 13

Наименование показателя	Код строки	Остаток на начало года	Признано	Погашено	Списано как избыточная сумма	Остаток на конец периода
1	2	3	4	5	6	7
Оценочные обязательства – всего	8300	7403	11359	(5663)	-	13099
в том числе:						
резерв на аудит	8301	1273	1575	(1273)	-	1575
резерв на неотгулянные отпуска	8302	902	1388	(1708)	-	582
резерв на ежегодное вознаграждение сотрудникам по годовым результатам работы	8303	5228	8396	(2682)	-	10942

8. Доходы и расходы страховщика

8.1. Заработанные страховые премии по страхованию иному, чем страхование жизни

0710005 с. 14

Наименование показателя	Код строки	За 2012 г.	За 2011 г.
1	2	3	4
Страховые премии, начисленные – всего	8410	784679	170745
Справочно: списанная дебиторская задолженность по страховым премиям, начисленным в текущем отчетном периоде, по измененным, досрочно прекращенным или расторгнутым договорам страхования, сострахования и перестрахования	8411	-	-
Изменение резерва незаработанной премии – всего	8420	(287857)	(16554)
Заработанные страховые премии – всего	8430	496822	154191
Страховые премии, переданные в перестрахование	8440	(46691)	(98)
Справочно: списанная кредиторская задолженность по страховым премиям, начисленным в текущем отчетном периоде, по измененным, досрочно прекращенным или расторгнутым договорам перестрахования	8441	-	-
Изменение доли перестраховщиков в резерве незаработанной премии	8450	40444	(67)
Заработанные страховые премии – нетто-перестрахование	8400	490575	154026

8.2. Состоявшиеся убытки по страхованию иному, чем страхование жизни

Наименование показателя	Код строки	За 2012 г.	За 2011 г.
1	2	3	4
Страховые выплаты – всего	8510	6705	3378
Возмещение убытков (страховых выплат) – всего	8520	-	-
в том числе:			
доходы по суброгационным и регрессным требованиям	8521	-	-
доходы от получения застрахованного имущества и (или) его годных остатков в связи с переходом права собственности на него к страховщику	8522	-	-
Итого страховые выплаты (за вычетом возмещаемых убытков)	8530	6705	3378
Доля перестраховщиков в страховых выплатах – всего	8535	(1411)	-
Доля перестраховщиков в доходах по возмещению убытков (страховых выплат)	8540	-	-
Итого доля перестраховщиков в страховых выплатах (за вычетом возмещаемых убытков)	8545	(1411)	-
Страховые выплаты за вычетом возмещаемых убытков – нетто-перестрахование	8550	5294	3378
Возврат страховых премий (взносов)	8560	-	-
Доля перестраховщиков в возвращенных страховых премиях (взносах)	8565	-	-
Расходы по урегулированию убытков – всего	8570	-	-
в том числе:			
расходы на оплату труда работников страховщика, занятых оформлением и осуществлением страховых выплат, а также прямым возмещением убытков по обязательному страхованию гражданской ответственности владельцев транспортных средств, и связанные с ними страховые взносы в государственные внебюджетные фонды	8571	-	-
амортизационные отчисления и расходы на ремонт основных средств и иного имущества, используемого при осуществлении операций, связанных со страховыми выплатами, а также прямым возмещением убытков по обязательному страхованию гражданской ответственности владельцев транспортных средств	8572	-	-
расходы на оплату экспертных услуг (в том числе оценщиков, аварийных комиссаров, юристов и других экспертов), связанных с осуществлением страховых выплат, а также прямым возмещением убытков по обязательному страхованию гражданской ответственности владельцев транспортных средств	8573	-	-
другие расходы по урегулированию убытков	8579	-	-
Изменение резервов убытков – всего	8580	11667	1219
в том числе:			
изменение резерва заявленных, но неурегулированных убытков	8581	7014	663
изменение резерва произошедших, но незаявленных убытков	8582	4653	556
Изменение доли перестраховщиков в резервах убытков – всего	8590	(3353)	(218)
в том числе:			
изменение доли перестраховщиков в резерве заявленных, но неурегулированных убытков	8591	(2746)	(230)
изменение доли перестраховщиков в резерве произошедших, но незаявленных убытков	8592	(607)	12
Итого состоявшиеся убытки – нетто-перестрахование	8500	13608	4379

8.3. Отчисления от страховых премий по страхованию иному, чем страхование жизни

0710005 с. 15

Наименование показателя	Код строки	За 2012 г.	За 2011 г.
1	2	3	4
Отчисления от страховых премий – всего	8600	-	-
в том числе:			
по обязательному страхованию гражданской ответственности владельцев транспортных средств	8610	-	-
по обязательному страхованию гражданской ответственности владельца опасного объекта за причинение вреда в результате аварии на опасном объекте	8620	-	-
по сельскохозяйственному страхованию, осуществляемому с государственной поддержкой	8630	-	-
по обязательному страхованию гражданской ответственности перевозчика за причинение при перевозках вреда жизни, здоровью, имуществу пассажиров	8640	-	-
по иным видам страхования	8650	-	-
из них:			
-	8651	-	-

8.4. Аквизиционные расходы
8.4.1. Аквизиционные расходы по страхованию жизни

0710005 с. 16

Наименование показателя	Код строки	За 2012 г.	За 2011 г.
1	2	3	4
Аквизиционные расходы – всего	8710	-	-
в том числе:			
вознаграждение страховым агентам	8711	-	-
вознаграждение страховым брокерам	8712	-	-
расходы на рекламу	8713	-	-
расходы на оплату труда работников страховщика, занятых оформлением документации по заключению договоров страхования (сострахования, перестрахования), и связанные с ними страховые взносы в государственные внебюджетные фонды	8714	-	-
амортизационные отчисления и расходы на ремонт основных средств, нематериальных активов и иного имущества, используемого при осуществлении операций по заключению договоров страхования (сострахования, перестрахования), а также на аренду такого имущества	8715	-	-
стоимость использованных бланков строгой отчетности (страховых полисов, свидетельств, сертификатов, квитанций)	8716	-	-
услуги медицинских организаций по освидетельствованию физических лиц перед заключением договоров личного страхования	8717	-	-
перестраховочные комиссии перестрахователям	8718	-	-
прочие расходы, возникающие в процессе заключения договоров страхования, сострахования, перестрахования	8719	-	-
Перестраховочные комиссии от перестраховщиков	8720	-	-
Аквизиционные расходы – нетто-перестрахование	8730	-	-

8.4.2. Аквизиционные расходы по страхованию иному, чем страхование жизни

Наименование показателя	Код строки	За 2012 г.	За 2011 г.
1	2	3	4
Аквизиционные расходы – всего	8740	393275	85647
в том числе:			
вознаграждение страховым агентам	8741	378726	82762
вознаграждение страховым брокерам	8742	-	-
расходы на рекламу	8743	-	-
расходы на оплату труда работников страховщика, занятых оформлением документации по заключению договоров страхования (сострахования, перестрахования), и связанные с ними страховые взносы в государственные внебюджетные фонды	8744	10652	2764
амортизационные отчисления и расходы на ремонт основных средств, нематериальных активов и иного имущества, используемого при осуществлении операций по заключению договоров страхования (сострахования, перестрахования), а также на аренду такого имущества	8745	3646	-
стоимость использованных бланков строгой отчетности (страховых полисов, свидетельств, сертификатов, квитанций)	8746	-	121
услуги медицинских организаций по освидетельствованию физических лиц перед заключением договоров личного страхования	8747	-	-
перестраховочные комиссии перестрахователям	8748	-	-
прочие расходы, возникающие в процессе заключения договоров страхования, сострахования, перестрахования	8749	251	-
Перестраховочные комиссии от перестраховщиков	8750	-	-
Аквизиционные расходы – нетто-перестрахование	8760	393275	85647

8.5. Доходы и расходы по инвестициям

8.5.1. Доходы и расходы по инвестициям от операций по страхованию жизни

0710005 с. 17

Наименование показателя	Код строки	За 2012 г.	За 2011 г.
1	2	3	4
Доходы по инвестициям от операций по страхованию жизни – всего	8800	-	-
в том числе:			
доходы от участия в капиталах других организаций	8810	-	-
из них:			
дивиденды от вложений в акции	8811	-	-
доходы от участия в хозяйственных обществах (кроме акционерных)	8812	-	-
доходы по ценным бумагам (в виде процентов, купонов, дисконта)	8820	-	-
из них:			
доходы по государственным и муниципальным ценным бумагам	8821	-	-
доходы по облигациям	8822	-	-
доходы по векселям	8823	-	-
доходы от банковских вкладов (депозитов)	8830	-	-
доходы по предоставленным займам	8840	-	-
доходы от сдачи инвестиционной недвижимости в аренду	8850	-	-
доходы, связанные с продажей (выбытием) инвестиций	8860	-	-
из них:			
доходы, связанные с продажей (выбытием) ценных бумаг	8861	-	-
доходы, связанные с продажей (выбытием) вложений в капиталы других организаций	8862	-	-
доходы, связанные с продажей (выбытием) инвестиционной недвижимости	8863	-	-
изменение стоимости финансовых вложений в результате корректировки оценки	8870	-	-
доходы от восстановления сумм резервов под обесценение финансовых вложений	8880	-	-
иные доходы по инвестициям	8890	-	-
Расходы по инвестициям от операций по страхованию жизни – всего	8900	-	-
в том числе:			
расходы на управление инвестициями	8910	-	-
расходы, связанные с продажей (выбытием) инвестиций	8920	-	-
из них:			
расходы, связанные с продажей (выбытием) ценных бумаг	8921	-	-
расходы, связанные с продажей (выбытием) вложений в капиталы других организаций	8922	-	-
расходы, связанные с продажей (выбытием) инвестиционной недвижимости	8923	-	-
изменение стоимости финансовых вложений в результате корректировки оценки	8930	-	-
уценка инвестиционной недвижимости	8940	-	-
отчисления в резерв под обесценение финансовых вложений	8950	-	-
иные расходы по инвестициям	8990	-	-

8.5.2. Доходы и расходы по инвестициям от операций по страхованию иному, чем страхование жизни

0710005 с. 18

Наименование показателя	Код строки	За 2012 г.	За 2011 г.
1	2	3	4
Доходы по инвестициям от операций по страхованию иному, чем страхование жизни – всего	9100	8094	1449
в том числе:			
доходы от участия в капиталах других организаций	9110	-	-
из них:			
дивиденды от вложений в акции	9111	-	-
доходы от участия в хозяйственных обществах (кроме акционерных)	9112	-	-
доходы по ценным бумагам (в виде процентов, купонов, дисконта)	9120	-	-
из них:			
доходы по государственным и муниципальным ценным бумагам	9121	-	-
доходы по облигациям	9122	-	-
доходы по векселям	9123	-	-
доходы от банковских вкладов (депозитов)	9130	8094	1449
доходы по предоставленным займам	9140	-	-
доходы от сдачи инвестиционной недвижимости в аренду	9150	-	-
доходы, связанные с продажей (выбытием) инвестиций	9160	-	-
из них:			
доходы, связанные с продажей (выбытием) ценных бумаг	9161	-	-
доходы, связанные с продажей (выбытием) вложений в капиталы других организаций	9162	-	-
доходы, связанные с продажей (выбытием) инвестиционной недвижимости	9163	-	-
изменение стоимости финансовых вложений в результате корректировки оценки	9170	-	-
доходы от восстановления сумм резервов под обесценение финансовых вложений	9180	-	-
иные доходы по инвестициям	9190	-	-
Расходы по инвестициям от операций по страхованию иному, чем страхование жизни – всего	9200	-	-
в том числе:			
расходы на управление инвестициями	9210	-	-
расходы, связанные с продажей (выбытием) инвестиций	9220	-	-
из них:			
расходы, связанные с продажей (выбытием) ценных бумаг	9221	-	-
расходы, связанные с продажей (выбытием) вложений в капиталы других организаций	9222	-	-
расходы, связанные с продажей (выбытием) инвестиционной недвижимости	9223	-	-
изменение стоимости финансовых вложений в результате корректировки оценки	9230	-	-
уценка инвестиционной недвижимости	9240	-	-
отчисления в резерв под обесценение финансовых вложений	9250	-	-
иные расходы по инвестициям	9290	-	-

8.6. Прочие доходы и расходы
8.6.1. Прочие доходы и расходы по страхованию жизни

0710005 с. 19

Наименование показателя	Код строки	За 2012 г.	За 2011 г.
1	2	3	4
Прочие доходы по страхованию жизни – всего	9310	-	-
в том числе:			
проценты, полученные (подлежащие получению) перестраховщиком по депонированным (недоперечисленным) перестрахователем страховым премиям по договорам перестрахования	9311	-	-
списанная кредиторская задолженность перед перестраховщиками по договорам перестрахования	9312	-	-
списанная кредиторская задолженность перед состраховщиками – участниками договора сострахования	9313	-	-
вознаграждения по договорам сострахования от страховщиков – участников договора сострахования	9314	-	-
поступления в виде возвращенных страховых выплат, в том числе взысканных со страхователя (выгодоприобретателя, застрахованного лица или его наследников) в судебном порядке	9315	-	-
доходы в виде восстановленного (неиспользованного) резерва сомнительных долгов, созданного ранее по сомнительной дебиторской задолженности, связанной с операциями страхования жизни	9316	-	-
списанная кредиторская задолженность перед перестрахователями по договорам перестрахования	9317	-	-
иные доходы, непосредственно связанные с проведением операций по страхованию жизни	9319	-	-
Прочие расходы по страхованию жизни – всего	9320	-	-
в том числе:			
проценты, уплачиваемые (подлежащие уплате) перестраховщику по депонированным (недоперечисленным) страховым премиям по договорам перестрахования	9321	-	-
танъемы, уплачиваемые (подлежащие уплате) перестрахователям по договорам перестрахования	9322	-	-
вознаграждения состраховщикам по договорам сострахования	9323	-	-
создание резерва сомнительных долгов по дебиторской задолженности по операциям страхования, сострахования и перестрахования, относящимся к операциям по страхованию жизни	9324	-	-
списанная дебиторская задолженность страхователей, состраховщиков, перестрахователей, перестраховщиков (если под такую задолженность не создавался резерв сомнительных долгов)	9325	-	-
иные расходы, непосредственно связанные с проведением операций по страхованию жизни	9329	-	-

8.6.2. Прочие доходы и расходы по страхованию иному, чем страхование жизни

0710005 с. 20

Наименование показателя	Код строки	За 2012 г.	За 2011 г.
1	2	3	4
Прочие доходы по страхованию иному, чем страхование жизни – всего	9400	-	-
в том числе:			
проценты, полученные (подлежащие получению) перестраховщиком по депонированным (недоперечисленным) перестрахователем страховым премиям по договорам перестрахования	9410	-	-
списанная кредиторская задолженность перед перестраховщиками по договорам перестрахования	9420	-	-
списанная кредиторская задолженность перед состраховщиками – участниками договора сострахования	9430	-	-
вознаграждения по договорам сострахования от страховщиков – участников договора сострахования	9440	-	-
поступления в виде возвращенных страховых выплат, в том числе взысканных со страхователя (выгодоприобретателя, застрахованного лица или его наследников) в судебном порядке	9450	-	-
доходы в виде восстановленного (неиспользованного) резерва сомнительных долгов, созданного ранее по сомнительной дебиторской задолженности, связанной с операциями по страхованию иному, чем страхование жизни	9460	-	-
списанная кредиторская задолженность перед перестрахователями по договорам перестрахования	9470	-	-
доходы, возникшие в результате расчетов по соглашению о прямом возмещении убытков исходя из числа удовлетворенных требований в течение отчетного периода и средних сумм страховых выплат – всего	9480	-	-
из них:			
доходы, возникшие у страховщика потерпевшего в результате списания кредиторской задолженности перед страховщиком причинителя вреда	9481	-	-
доходы, возникшие у страховщика причинителя вреда в результате списания кредиторской задолженности перед страховщиком потерпевшего	9482	-	-
иные доходы, непосредственно связанные с проведением операций по страхованию иному, чем страхование жизни	9490	-	-
Прочие расходы по страхованию иному, чем страхование жизни – всего	9500	-	-
в том числе:			
проценты, уплачиваемые (подлежащие уплате) перестраховщику по депонированным (недоперечисленным) страховым премиям по договорам перестрахования	9510	-	-
танъемы, уплачиваемые (подлежащие уплате) перестрахователям по договорам перестрахования	9520	-	-
вознаграждения состраховщикам по договорам сострахования	9530	-	-
создание резерва сомнительных долгов по дебиторской задолженности по операциям страхования, сострахования и перестрахования, относящимся к операциям по страхованию иному, чем страхование жизни	9540	-	-
списанная дебиторская задолженность страхователей, состраховщиков, перестрахователей, перестраховщиков (если под такую задолженность не создавался резерв сомнительных долгов)	9550	-	-
списанная нереальная к взысканию задолженность лиц, виновных в наступлении страховых случаев, либо страховщиков, застраховавших ответственность указанных лиц, ранее принятая к учету при реализации суброгационных и регрессных требований	9560	-	-
расходы, возникшие в результате расчетов по соглашению о прямом возмещении убытков исходя из числа удовлетворенных требований в течение отчетного периода и средних сумм страховых выплат – всего	9570	-	-
из них:			
расходы, возникшие у страховщика потерпевшего в результате списания дебиторской задолженности страховщика причинителя вреда	9571	-	-
расходы, возникшие у страховщика причинителя вреда в результате списания дебиторской задолженности страховщика потерпевшего	9572	-	-
иные расходы, непосредственно связанные с проведением операций по страхованию иному, чем страхование жизни	9590	-	-

8.7. Доходы и расходы страховщика, не связанные со страховыми операциями

0710005 с. 21

Наименование показателя	Код строки	За 2012 г.	За 2011 г.
1	2	3	4
Управленческие расходы – всего	9600	94284	54495
в том числе:			
расходы на оплату труда управленческого и общехозяйственного персонала и связанные с ними страховые взносы в государственные внебюджетные фонды	9601	18681	24193
амортизационные отчисления и расходы на ремонт основных средств, нематериальных активов и иного имущества управленческого и общехозяйственного назначения	9602	4431	110
арендная плата за помещения управленческого и общехозяйственного назначения	9603	5110	8010
транспортные расходы	9604	646	823
командировочные расходы	9605	768	284
представительские расходы	9606	469	269
информационные и консультационные услуги	9607	13715	5031
аудиторские услуги	9608	1575	2514
расходы, связанные с публикацией годовой бухгалтерской (финансовой) отчетности	9609	6	6
услуги клиринга	9610	-	-
услуги связи	9611	289	177
услуги страховых актуариев	9612	-	-
расходы по содержанию официального сайта страховщика в информационно-телекоммуникационной сети «Интернет»	9613	35	318
вступительные и членские взносы в профессиональные объединения страховщиков	9614	195	170
материальные затраты	9615	1811	1005
прочие управленческие расходы	9619	46553	11585
Прочие доходы – всего	9620	41068	33622
в том числе:			
доходы от продажи (выбытия) основных средств и иных активов, кроме отраженных в составе доходов по инвестициям	9621	-	-
проценты за использование кредитной организацией денежных средств, находящихся на счете в этой кредитной организации	9622	8022	10422
вознаграждение за оказание услуг в качестве страхового агента, сюрвейера, аварийного комиссара и т.п.	9623	-	-
другие доходы	9629	33046	23200
Прочие расходы – всего	9630	30602	20227
в том числе:			
расходы от продажи (выбытия) основных средств и иных активов, кроме отраженных в составе расходов по инвестициям	9631	-	-
расходы, связанные с оказанием услуг в качестве страхового агента, сюрвейера, аварийного комиссара и т.п.	9632	-	-
услуги кредитных организаций (расчетно-кассовое обслуживание и т. п.)	9633	436	391
проценты по долговым обязательствам	9634	-	-
другие расходы	9639	30166	19836

8.8. Расходы по элементам затрат

0710005 с. 22

Наименование показателя	Код строки	За 2012 г.	За 2011 г.
1	2	3	4
Материальные затраты	9651	1811	1005
Затраты на оплату труда	9652	48711	26735
Отчисления на социальные нужды	9653	6668	2901
Амортизация	9654	866	110
Прочие затраты	9659	463643	132295
ИТОГО	9650	521699	163046

9. Обеспечения обязательств

0710005 с. 24

Наименование показателя	Код строки	На 31 декабря 2012 г.	На 31 декабря 2011 г.	На 31 декабря 2010 г.
1	2	3	4	5
Полученные – всего	9910	-	-	-
в том числе:				
гарантии	9911	-	-	-
поручительства	9912	-	-	-
Выданные – всего	9920	-	-	-
в том числе:				
гарантии	9921	-	-	-
поручительства	9922	-	-	-

Руководитель _____

(подпись)

Алекси Лакруа

(расшифровка подписи)

Главный бухгалтер

(подпись)

Фомина Татьяна Алексеевна

(расшифровка подписи)

«29» марта 2013 г.



ПОЯСНЕНИЯ К ГОДОВОЙ БУХГАЛТЕРСКОЙ ОТЧЕТНОСТИ
Закрытого акционерного общества «СОСЬЕТЕ ЖЕНЕРАЛЬ Страхование»
за 2012 год

1. ОБЩИЕ СВЕДЕНИЯ

Закрытое акционерное общество «СОСЬЕТЕ ЖЕНЕРАЛЬ Страхование» (данное наименование юридического лица зарегистрировано МИ ФНС № 46 по г. Москве 13 марта 2012 года, прежнее наименование юридического лица – Страхование закрытое акционерное общество «СОЮЗНИК») (далее – «Общество») зарегистрировано Московской Регистрационной Палатой 09 августа 1993 года, регистрационный номер № 476.527.

В соответствии с Федеральным законом «О государственной регистрации юридических лиц» 28 августа 2002 года Общество внесено в Единый государственный реестр юридических лиц и ему присвоен основной государственный регистрационный номер 1027700116168 (Свидетельство о внесении записи в ЕГРЮЛ серии 77 № 004890493).

Адрес места нахождения Общества: 105064, Российская Федерация, город Москва, улица Земляной Вал, дом 9 (данный адрес места нахождения юридического лица зарегистрирован МИ ФНС № 46 по г. Москве 13 марта 2012 года, прежний адрес места нахождения – 119180, Российская Федерация, город Москва, Якиманская набережная, дом 2).

Высшим органом управления Обществом является общее собрание акционеров.

Совет директоров Общества осуществляет общее руководство деятельностью Общества, за исключением решения вопросов, отнесенных Федеральным законом «Об акционерных обществах» и Уставом Общества к компетенции общего собрания акционеров.

По состоянию на 31 декабря 2012 года состав Совета директоров был следующим:

- г-н Филипп Перре;
- г-н Паскаль Бие-Шартон;
- г-н Фредерик Жакоб-Перон;
- г-н Арно Леклер;
- г-жа Перрин Мари Женевьев Сеголен Жильбер;
- г-н Франсуа Блок;
- г-н Алекси Филипп Лусьен Лакруа.

Руководство текущей деятельностью Общества осуществляется единоличным исполнительным органом Общества – Генеральным директором, коллегиальным исполнительным органом – Правлением Общества, а в случаях, предусмотренных Уставом – временным исполнительным органом – Управляющим директором (Управляющим менеджером).

Функции Председателя Правления Общества осуществляет Генеральный директор, а в случаях, предусмотренных Уставом – Управляющий директор (Управляющий менеджер).

В 2012 году должность единоличного исполнительного органа Общества – Генерального директора (Председателя Правления) занимал Алекси Лакруа.

В состав Правления Общества входят Генеральный директор и 2 (два) других члена Правления:

- Бенуа Берру;
- Седрик Шо.

29 февраля 2012 года внеочередным общим собранием акционеров было принято решение об утверждении Устава Общества в новой редакции с учетом изменения сведений о наименовании и адресе места нахождения Общества. Общество было переименовано в Закрытое акционерное общество «СОСЬЕТЕ ЖЕНЕРАЛЬ Страхование» (сокращенное фирменное наименование на русском языке ЗАО «СОСЬЕТЕ ЖЕНЕРАЛЬ Страхование», наименование на английском языке – SOCIETE GENERALE Strakhovanie CJSC).

Среднесписочная численность работников Общества в 2012 году составила 35 человек (в 2011 и 2010 году среднесписочная численность составила 13 и 10 человек, соответственно). Рост численности сотрудников обусловлен активным развитием страхового бизнеса Общества в 2012 году.

Обработка информации осуществляется автоматизированным способом с использованием локальной сети персональных компьютеров и применением программы «SUN».

Основная экономическая деятельность Общества осуществляется в Российской Федерации. В связи с тем, что законодательство и нормативные документы, влияющие на экономическую ситуацию в Российской Федерации, подвержены частым изменениям, активы и операции Общества могут подвергнуться риску в случае ухудшения политической и экономической ситуации.

Бухгалтерская отчетность была подготовлена руководством Общества, исходя из допущения о том, что Общество будет продолжать свою деятельность в обозримом будущем, и у него отсутствуют намерения и необходимость ликвидации или существенного сокращения деятельности Общества, и, следовательно, обязательства будут погашаться в установленном порядке.

2. СВЕДЕНИЯ О ВЫПУЩЕННЫХ АКЦИЯХ

В период с 1 января 2012 года по 31 декабря 2012 года акционерами Общества являлись:

- Акционерное общество СОЖЕКАП (Франция) – 194 400 штук акций,
- ОАО АКБ «РОСБАНК» – 45 600 штук акций.

Акционеры в отношении Общества не являются дочерними или зависимыми обществами.

Акций, находящихся в собственности Общества нет.

На дату подписания годовой бухгалтерской отчетности Общества за 2012 год годового общего собрания акционеров не проводилось.

3. ХАРАКТЕРИСТИКА ДЕЯТЕЛЬНОСТИ ОБЩЕСТВА

3.1. Раскрытие учетной политики Общества

Бухгалтерский учет в Обществе велся в соответствии с действующим в 2012 году Федеральным законом № 129-ФЗ от 21 ноября 1996 года «О бухгалтерском учете» и, Положением по бухгалтерскому учету «Бухгалтерская отчетность организации» ПБУ 4/99, утвержденным Приказом Минфина РФ от 06 июля 1999 года № 43н, Положением по ведению бухгалтерского учета и бухгалтерской отчетности в Российской Федерации, утвержденным приказом Минфина РФ от 29 июля 1998 года № 34н, Приказом Минфина РФ от 27 июля 2012 года № 109н «О бухгалтерской (финансовой) отчетности страховщиков» и другими нормативными и инструктивными материалами.

Общество осуществляет ведение бухгалтерского учета на основе Плана счетов бухгалтерского учета финансово-хозяйственной деятельности организаций и Инструкции по его применению, утвержденными приказом Минфина России от 31 октября 2000 года № 94н, а также Дополнений и особенностей применения страховыми организациями Плана счетов бухгалтерского учета финансово-хозяйственной деятельности организаций и Инструкции по его применению, утвержденными приказом Минфина России от 04 сентября 2001 года № 69н и другими нормативными актами. Бухгалтерская отчетность Общества за 2012 год была подготовлена в соответствии с вышеуказанными нормативными документами и с учетом требований 402-ФЗ от 6 декабря 2012 года.

На 31 декабря 2012 выполнена реклассификация затрат, произведенных Обществом в отчетном периоде, но относящихся к следующим отчетным периодам, по статьям бухгалтерского баланса страховщика, в результате чего были скорректированы показатели по статьям «Запасы», «Дебиторская задолженность», «Прочие активы» на 31 декабря 2011 и 2010 гг. для целей сопоставимости с показателями на 31 декабря 2012 года.

Учетная политика Общества характеризуется следующими основными принципами:

2011

Наименование показателя	Код строки	Статья Бухгалтерского баланса согласно предыдущему отчету за 2011 год	Реклассифицировано	Статья Бухгалтерского баланса согласно отчету за 2012 год
Запасы	1210	244		
Дебиторская задолженность	1250		47	47
Прочие активы	1290		197	197

2010

Наименование показателя	Код строки	Статья Бухгалтерского баланса согласно предыдущему отчету за 2010 год	Реклассифицировано	Статья Бухгалтерского баланса согласно отчету за 2012 год
Запасы	1210	1 380	-	-
Дебиторская задолженность	1250	-	1 058	1 058
Прочие активы	1290	-	322	322

Рост доли перестраховщиков по состоянию на 31 декабря 2012 года связано с увеличением объема собранных страховых премий по страховому продукту «КАСКО» за 2012 год, что, в свою очередь, повлияло на увеличение резерва незаработанной премии и, соответственно, увеличение доли перестраховщика в резерве.

Наименование показателя	Код строки	Статья ОФРС согласно предыдущему отчету за 2011 год	Реклассифицировано	Статья ОФРС согласно отчету за 2012 год
Прочие расходы	3300	20 397	(170)	20 227
Управленческие расходы	3100	54 325	170	54 495

Приказом Минфина России от 27.07.2012 N 109н «О бухгалтерской (финансовой) отчетности страховщиков» (вместе с "Инструкцией о порядке составления и представления бухгалтерской (финансовой) отчетности страховщиков") (Зарегистрировано в Минюсте России 21.09.2012 N 25513) были утверждены новые формы отчетности. Изменения коснулись, в том числе отражения доходов по инвестициям в форме 2. В «Отчете о финансовых результатах страховщика» (далее «ОФРС»), доходы по инвестициям делятся на доходы по инвестициям раздела «страхование жизни» (стр. 1200), доходы по инвестициям раздела «Страхование иное, чем страхование жизни» (стр. 2700), доходы по инвестициям связанные с прочей деятельностью отражаются в разделе «Доходы и расходы, не связанные со страховыми операциями» срока прочие доходы (стр. 3200),

Наименование показателя	Код строки	Статья ОФРС согласно предыдущему отчету за 2011 год	Реклассифицировано	Статья ОФРС согласно отчету за 2012 год
Доходы по инвестициям (Страхование иное, чем страхование жизни)	2700	4 482	(3 033)	1 449
Прочие доходы (Прочие расходы и доходы, не отнесенные в разделы I и II)	3200	30 589	3 033	33 622

Учетная политика ведется в соответствии с допущениями и требованиями, установленными Положением по бухгалтерскому учету «Учетная политика организации» №1/2008, утвержденным приказом Минфина России от 06 октября 2008 года № 106н.

Основные средства в случае их приобретения принимаются к бухгалтерскому учету по первоначальной стоимости, т.е. по сумме фактических затрат на приобретение, включая налог на добавленную стоимость, так как в соответствии пп.7 п.3 ст.149 Налогового Кодекса РФ, оказание услуг по страхованию, сострахованию и перестрахованию страховыми организациями не подлежит налогообложению налогом на добавленную стоимость. Срок полезного использования приобретенных объектов основных средств определяется Обществом при принятии объекта к бухгалтерскому учету, исходя из классификации основных средств, определенной Правительством Российской Федерации в соответствии с Постановлением №1 от 01 января 2002 года «О классификации основных средств, включаемых в амортизационные группы». Стоимость объектов основных средств погашается посредством начисления амортизации линейным способом.

Активы стоимостью не более 40 тыс. руб. за единицу и отвечающие требованиям п.4 ПБУ 6/01 учитываются в составе материально-производственных запасов и списываются на общехозяйственные расходы по мере отпуска их в эксплуатацию.

Переоценка основных средств не производится.

Нематериальные активы отражаются в бухгалтерском учете по фактическим затратам на приобретение, изготовление и доведение их до состояния, в котором они пригодны к использованию в запланированных целях. Срок полезного использования объектов нематериальных активов определяется Обществом при принятии объекта на бухгалтерский учет. Стоимость объектов нематериальных активов погашается путем начисления амортизации линейным способом в течение установленного срока их полезного использования.

Материально-производственные запасы принимаются к бухгалтерскому учету по фактической себестоимости их приобретения с учетом налога на добавленную стоимость. При отпуске материально-производственных запасов в производство и ином выбытии, оценка производится по себестоимости каждой единицы.

Финансовые вложения принимаются к учету в сумме фактических затрат на приобретение. Для целей бухгалтерского учета расходы признаются в том отчетном периоде, к которому они относятся, независимо от времени фактической выплаты денежных средств или иной формы их оплаты.

Платежи за предоставленное право использования результатов интеллектуальной деятельности или средств индивидуализации (неисключительные права на программные продукты и иные аналогичные нематериальные объекты), производимые в виде фиксированного разового платежа, согласно п.39 Положения по бухгалтерскому учету «Учет нематериальных активов» № 14/2007, учитываются на счете 97 «Расходы будущих периодов» и списываются на расходы по текущей деятельности ежемесячно равными долями в течение срока действия договора.

Доходы, полученные в отчетном периоде, но относящиеся к следующим отчетным периодам, отражаются в бухгалтерском учете отдельной статьей как доходы будущих периодов. Эти доходы подлежат отнесению на финансовые результаты при наступлении того отчетного периода, к которому они относятся.

По договорам страхования, относящимся к страхованию иному, чем страхование жизни, начисляется вся сумма страховой премии, причитающаяся к получению, в момент возникновения права Общества на получение страховой премии, вытекающее из договора страхования, т.е. бухгалтерская запись производится на дату заключения договора страхования.

Датой начисления комиссионного вознаграждения агентам за заключение договоров страхования является дата признания страховой премии. Размер комиссионного вознаграждения определяется от суммы фактически поступившей премии (взноса).

Страховые резервы по видам страхования иным, чем страхование жизни, формируются Обществом в соответствии с Положением Общества о формировании страховых резервов по страхованию иному, чем страхование жизни, утвержденным Генеральным директором Общества и согласованным с Департаментом страхового надзора Министерства Финансов Российской Федерации.

Страховые резервы включают:

1. резерв незаработанной премии (далее – «РНП»);
2. резервы убытков:
 - резерв произошедших, но незаявленных убытков (далее – «РПНУ»);
 - резерв заявленных, но неурегулированных убытков (далее – «РЗНУ»);

Для расчета величины РНП используется метод «pro rata temporis».

В качестве базы расчета РЗНУ принимается размер не урегулированных на отчетную дату обязательств, который увеличивается на сумму расходов по урегулированию убытков в размере 3%

Расчет РПНУ осуществляется исходя из следующих показателей:

1. суммы оплаченных убытков;
2. суммы заявленных, но неурегулированных убытков;
3. заработанной страховой премии.

Общество рассчитывает долю участия перестраховщиков в страховых резервах по страхованию иному, чем страхование жизни, одновременно с расчетом страховых резервов.

Доля перестраховщика (перестраховщиков) в страховых резервах по страхованию иному, чем страхование жизни, определяется по каждому договору в соответствии с условиями договора перестрахования.

При учете хозяйственных операций, совершенных в иностранных валютах, применяется официальный курс рубля, установленный Центральным банком Российской Федерации («ЦБ РФ»), действующий на день совершения операции. Активы и обязательства, стоимость которых выражена в иностранной валюте, отражаются в отчете в суммах, исчисленных на основе официального курса рубля, установленного ЦБ РФ, действовавшего 31 декабря 2012, 2011 и 2010 года, а именно:

Отчетная дата	Курс ЦБ РФ	
	1 евро	1 доллар США
31 декабря 2012	40,2286	30,3727
31 декабря 2011	41,6714	32,1961
31 декабря 2010	40,3331	30,4769

Методы расчета страховых резервов

Формирование страховых резервов осуществлялось в соответствии с Правилами формирования страхования резервов по страхованию иному, чем страхование жизни, утвержденными Приказом Минфина РФ от 11 июня 2002г. N 51н и Положением Общества о формировании страховых резервов по страхованию иному, чем страхование жизни, утвержденным Генеральным директором Общества и представленным в Министерство финансов Российской Федерации.

Общество формирует резервы в объеме, необходимом для обеспечения принятых на себя обязательств, исходя из условий страхования.

Величина страховых резервов определяется путем оценки в денежной форме финансовых обязательств Общества по предстоящим страховым выплатам.

Общество формирует следующие виды резервов:

- резерв незаработанной премии;
- резерв заявленных, но не урегулированных убытков;
- резерв произошедших, но незаявленных убытков.

Резерв незаработанной премии (РНП) – это часть начисленной страховой премии (взносов) по договору, относящаяся к периоду действия договора, выходящему за пределы отчетного периода (незаработанная премия), предназначенная для исполнения обязательств по обеспечению предстоящих выплат, которые могут возникнуть в следующих отчетных периодах.

Резерв заявленных, но неурегулированных убытков (РЗНУ) является оценкой неисполненных или исполненных не полностью на отчетную дату (конец отчетного периода) обязательств страховщика по осуществлению страховых выплат, включая сумму денежных средств, необходимых страховщику для оплаты экспертных, консультационных или иных услуг, связанных с оценкой размера и снижением ущерба (вреда), нанесенного имущественным интересам страхователя (расходы по урегулированию убытков), возникших в связи со страховыми случаями, о факте наступления которых в установленном законом или договором порядке заявлено страховщику в отчетном или предшествующих ему периодах.

Резерв произошедших, но незаявленных убытков (РПНУ) является оценкой обязательств страховщика по осуществлению страховых выплат, включая расходы по урегулированию убытков, возникших в связи со страховыми случаями, происшедшими в отчетном или предшествующих ему периодах, о факте наступления которых в установленном законом или договором порядке не заявлено страховщику в отчетном или предшествующих ему периодах.

3.2. Страховые риски

Риск, возникающий по договору страхования, представляет собой риск наступления страхового случая, содержащий неопределенность относительно суммы и сроков последующего требования выплаты. Основной риск, с которым сталкивается Компания при заключении таких договоров, состоит в том, что фактические убытки и выплаты превысят балансовую стоимость страховых обязательств. На данный риск влияет частота убытков, их серьезность, превышение фактических выплат над первоначальными оценками и последующее изменение первоначальной оценки резерва.

Деятельность Компании охватывает страхование иное, чем страхование жизни с охватом достаточно широкого спектра рисков, который включает ипотечное страхование недвижимости,

находящейся в залоге и страхование риска утраты права собственности (ТИТУЛ). Развивается портфель страхования автотранспорта (КАСКО) а также два вида страхования финансовых рисков: связанных с потерей работы и финансовых рисков владельцев автотранспорта. Постоянно модернизируется продуктовая линейка страхования рисков, связанных с использованием банковских карт.

Помимо основных традиционных факторов риска для имущества, таких как пожары, подтопления, противоправные действия третьих лиц, возрастает влияние природных факторов, в частности изменений климата, приводящих стихийным бедствиям. Поскольку эти риски значительно различаются в зависимости от местоположения, амплитуда их колебания сглаживается за счет диверсификации риска убытков по крупному портфелю договоров страхования и географическим регионам. Очевидно, чем более диверсифицирован портфель, тем менее он в целом подвержен влиянию изменений в каком-либо из компонентов.

Помимо этого, Компания тщательно подходит к вопросам выбора и внедрения стратегии и правил андеррайтинга, строго соблюдает правила анализа убытков, а также проводит расследование подозрительных страховых случаев. Кроме того, Компания проводит политику активного управления убытками и их оперативного урегулирования в целях минимизации потенциального риска в связи с непредсказуемыми будущими событиями, которые могут негативно повлиять на Компанию.

Компания также ограничивает риски потерь, устанавливая максимальные суммы убытков по отдельным договорам, а также используя программы перестрахования в целях ограничения рисков при наступлении страховых случаев, связанных со стихийными бедствиями. Целью данной стратегии андеррайтинга и перестрахования является ограничение рисков потерь от страховых случаев, связанных со стихийными бедствиями, путем установления максимально возможной суммы компенсации, которая рассчитывается, исходя из готовности Компанию к принятию рисков, определяемой руководством.

Наиболее крупные риски, в частности ипотечные и автотранспортные, перестраховываются на условиях кватного перестрахования, с различными лимитами удержаний. Суммы к возмещению от перестраховщиков рассчитываются в соответствии с допущениями, использованными при определении соответствующего страхового возмещения, и представлены в балансе как активы по договорам перестрахования. Массовые и хорошо диверсифицированные риски с невысокими лимитами страхового покрытия оставляются компанией на собственном удержании.

3.3. Основная деятельность

В 2012 году Обществом проводилась страховая деятельность, которая осуществлялась на основании лицензии С № 1580 77 от 18 декабря 2007 года и С № 1580 77 от 05 апреля 2012 года (выдан новый бланк лицензии в связи со сменой наименования 13 марта 2012 года).

В соответствии с лицензией в 2012 году страховая деятельность осуществлялась по следующим видам страхования:

- добровольное страхование от несчастных случаев и болезней заемщиков кредита;
- добровольное страхование от несчастных случаев;
- добровольное страхование рисков, связанных с использованием банковских карт;
- добровольное страхование финансовых рисков владельцев транспортных средств;
- добровольное страхование финансовых рисков, связанных с потерей работы;
- добровольное страхование транспортных средств;
- добровольное комплексное ипотечное страхование.

3.4. Расшифровка существенных статей отчетности

3.4.1. Структура активов Общества

Структура активов Общества представлена в таблице ниже.

Активы	31 декабря 2012 года, тыс. руб.	31 декабря 2011 года, тыс. руб.	31 декабря 2010 года, тыс. руб.
Финансовые вложения (за исключением денежных эквивалентов)	409 202	172 430	181 546
Денежные средства	225 242	185 611	131 542
Дебиторская задолженность	51 720	38 060	15 725
Доля перестраховщиков в страховых резервах	44 120	323	172
Основные средства	3 295	538	238
Прочие оборотные активы	4 761	1 820	369
Итого активов	738 340	398 782	329 592

По состоянию на 31 декабря 2010 года основную долю в активе баланса составляют депозиты в банках (55%) и денежные средства на расчетных счетах (40%).

По состоянию на 31 декабря 2011 года основную долю в активе баланса составляют депозиты в банках (43%) и денежные средства на расчетных счетах (46%).

По состоянию на 31 декабря 2012 года основную долю в активе баланса составляют депозиты в банках (55%) и денежные средства на расчетных счетах (30%).

Увеличился объем собранных страховых премий по страховому продукту КАСКО за 2012 год, соответственно увеличился сам резерв незаработанной премии и, соответственно, увеличилась доля перестраховщика (РЕСО-Гарантия) в РНП.

Согласно действующему законодательству Общество осуществляет инвестиционные размещения, покрывающие обязательства в виде страховых резервов, маржу платежеспособности и сумму собственных средств, превышающих маржу платежеспособности

Финансовые вложения (за исключением денежных эквивалентов)

По состоянию на 31 декабря 2012 года денежные средства Общества были размещены в депозитные вклады, открытые в ООО «Русфинанс Банк», ОАО АКБ «РОСБАНК» и в банке «Сосьете Женераль» (Франция).

Банк	Валюта вклада	Сумма в валюте вклада	Сумма, тыс. руб.
ООО «Русфинансбанк»	Вклады в евро	1 103 580	44 395
	Вклады в рублях	230 500 000	230 500
	Общая сумма вкладов в Банке		274 895
ОАО АКБ «Росбанк»	Вклады в евро	1 870 000	75 227
	Вклады в рублях	10 000 000	10 000
	Общая сумма вкладов в Банке		85 227
«Сосьете Женераль» (Франция)	Вклады в евро	1 220 000	49 079
Итого, финансовые вложения			409 202

По состоянию на 31 декабря 2011 года денежные средства Общества были размещены в депозитные вклады, открытые в ООО «Русфинанс Банк», ОАО АКБ «РОСБАНК» и банке «Сосьете Женераль» (Франция).

Банк	Валюта вклада	Сумма в валюте вклада	Сумма, тыс. руб.
ООО «Русфинансбанк»	Вклады в евро	1 082 861	45 124
ОАО АКБ «Росбанк»	Вклады в евро	1 835 000	76 467
Сосьете Женераль (Франция)	Вклады в евро	1 220 000	50 839
Итого, финансовые вложения			172 430

По состоянию на 31 декабря 2010 года денежные средства Общества были размещены в депозитные вклады, открытые в ООО «Русфинанс Банк», ЗАО «Банк Сосьете Женераль Восток», ОАО АКБ «РОСБАНК».

Банк	Валюта вклада	Сумма в валюте вклада	Сумма, тыс. руб.
ООО «Русфинансбанк»	Вклады в евро	1 074 268	43 328
ЗАО «Банк Сосьете Женераль Восток»	Вклады в евро	835 000	33 678
	Итого, вклады в евро	1 000 000	40 334
ОАО АКБ «Росбанк»	Вклады в рублях	15 000 000	15 000
	Общая сумма вкладов в Банке		55 334
Сосьете Женераль (Франция)	Вклады в евро	1 220 000	49 206
Итого, финансовые вложения			181 546

Доходы по финансовым вложениям за 2011 и 2012 гг. представляют собой процентный доход от размещения денежных средств в банковские депозиты. Сумма процентного дохода в 2011 году составила 1 149 тыс. руб., а в 2012 году – 8 094 тыс. руб.

Денежные средства

Денежные средства хранятся на расчетных счетах в следующих банках:

Банк	Валюта	31 декабря 2012 года, тыс. руб.	31 декабря 2011 года, тыс. руб.	31 декабря 2010 года, тыс. руб.
ЗАО «Банк Сосьете Женераль Восток»	рубли	-	-	17 693
	евро	-	-	311
ООО «Русфинанс Банк»	рубли	211 187	176 040	97 817
	евро	-	-	-
ОАО АКБ «Росбанк»	рубли	14 016	7 784	15 722
	евро	39	1 787	-
Итого, денежные средства		225 242	185 611	131 542

По состоянию на 31 декабря 2012 года Общество имело депозитные счета и расчетные счета, открытые в ООО «Русфинанс Банк», ОАО АКБ «Росбанк», «Сосьете Женераль» (Франция).

Информация о банках:

- ООО «Русфинанс Банк»: лицензия № 1792, выданная ЦБ РФ 13 февраля 2013 года;
- ОАО АКБ «Росбанк»: генеральная лицензия № 2272, выданная ЦБ РФ 20 августа 2012 года;
- Сосьете Женераль, акционерная компания, Франция.

Дебиторская задолженность

По состоянию на 31 декабря 2012 года дебиторская задолженность Общества составляет 7% от всех активов Общества.

Основную долю (77%) от всего объема дебиторской задолженности составляет задолженность по начисленным, но не погашенным процентам от размещенных депозитов, и является реальной к взысканию.

Состав дебиторской задолженности по процентам, начисленным, но не погашенным на 31 декабря 2012 года, приведен в таблице:

Показатели	31 декабря 2012 года, тыс. руб.	31 декабря 2011 года, тыс. руб.	31 декабря 2010 года, тыс. руб.
Дебиторская задолженность по операциям страхования, сострахования	11 670	14 319	2 316
Прочая дебиторская задолженность, платежи по которой ожидаются более чем через 12 месяцев после отчетной даты:	18 486	3 629	4 878
в т.ч. задолженность по причитающимся процентам:			
ОАО АКБ «РОСБАНК»	3 537	2 365	1 590
ООО «Русфинанс Банк»	14 949	1 264	3 288
Прочая дебиторская задолженность, платежи по которой ожидаются в течение 12 месяцев после отчетной даты:	11 155	11 907	5 068
в т.ч. задолженность по причитающимся процентам:			
ОАО АКБ «РОСБАНК»	1 428	939	1 001
ООО «Русфинанс Банк»	8 227	9 423	2 571
Банк «Сосьете Женераль» (Франция)	1 500	1 545	1 496
Прочая дебиторская задолженность	10 409	8 205	3 463
Итого, дебиторская задолженность	51 720	38 060	15 725

По состоянию на 31 декабря 2012 года, 31 декабря 2011 года, 31 декабря 2010 года просроченная дебиторская задолженность отсутствует.

Доли перестраховщиков

Доля перестраховщиков в сформированных страховых резервах представлена в таблице:

Доля перестраховщиков в страховых резервах	31 декабря 2012 года, тыс. руб.	31 декабря 2011 года, тыс. руб.	31 декабря 2010 года, тыс. руб.
Доля перестраховщиков в резерве незаработанной премии	40 489	44	112
Доля перестраховщиков в резерве заявленных, но не урегулированных убытков	3 006	260	30
Доля перестраховщиков в резерв произошедших, но не заявленных убытков	625	18	30
Итого, доля перестраховщиков в страховых резервах	44 120	323	172

Основные средства.

Структура объектов основных средств с указанием остаточной стоимости на отчетную дату приведена в таблице:

	Хозяйственный инвентарь	Машины и оборудование	Капитальные вложения в арендованное имущество (неотделимые улучшения)
Первоначальная стоимость на 31 декабря 2010 года	79	937	-
Накопленная амортизация на 31 декабря 2010 года	-	(778)	-
Остаточная стоимость на 31 декабря 2010	79	159	-
Поступления за 2011 год	-	411	-
Выбытие за 2011 год	-	-	-
Начислено амортизации за 2011 год	(16)	(95)	
Первоначальная стоимость на 31 декабря 2011 года	79	1348	-
Накопленная амортизация на 31 декабря 2011 года	(16)	(873)	-
Остаточная стоимость на 31 декабря 2011	63	475	-
Поступления за 2012 год	-	2 008	1 566
Выбытие за 2012 год	-	(75)	-
Начислено амортизации за 2012 год	(16)	(702)	(24)
Первоначальная стоимость на 31 декабря 2012 года	79	3 281	1 566
Накопленная амортизация на 31 декабря 2012 года	(32)	(1 575)	(24)
Остаточная стоимость на 31 декабря 2012	47	1 706	1 542

Существенный рост объектов основных средств за 2012 год связан с приобретением дополнительного офисного оборудования, а также проведением капитальных вложений в арендуемое помещение.

3.4.2. Структура пассивов Общества

Пассивы и капитал	31 декабря 2012 года, тыс. руб.	31 декабря 2011 года, тыс. руб.	31 декабря 2010 года, тыс. руб.
Капитал и резервы	231 274	229 413	212 955
Страховые резервы	411 035	111 511	93 738
Кредиторская задолженность и оценочные обязательства	96 031	57 858	22 899
Итого пассивов	738 340	398 782	329 592

Капитал и резервы.

По состоянию на 31 декабря 2012, 2011 и 2010 гг. в состав собственных средств Общества включены:

Капитал	31 декабря 2012 года, тыс. руб.	31 декабря 2011 года, тыс. руб.	31 декабря 2010 года, тыс. руб.
Уставный капитал	120 000	120 000	40 000
Добавочный капитал	1 997	1 997	1 997
Резервный капитал	2 857	2 034	2 034
Нераспределенная прибыль	106 420	105 382	168 924
Итого, Капитал и резервы	231 274	229 413	212 955

Увеличение резервного капитала в 2012 году связано с направлением чистой прибыли в размере 5% от чистого результата Общества за 2011 год, что составило 823 тыс. руб.

Страховые резервы.

Сумма страховых резервов является актуарной оценкой обязательств Общества по всему страховому портфелю на 31 декабря 2012 года.

Страховые резервы Общества представлены в таблице:

Страховые резервы	31 декабря 2012 года, тыс. руб.	31 декабря 2011 года, тыс. руб.	31 декабря 2010 года, тыс. руб.
Резерв незаработанной премии	387 141	99 285	82 731
Резерв заявленных, но не урегулированных убытков	12 101	5 086	4 424
Резерв произошедших, но не заявленных убытков	11 793	7 140	6 584
Итого, страховые резервы	411 035	111 511	93 738

Кредиторская задолженность

По состоянию на 31 декабря 2012 года кредиторская задолженность Общества составляет 11% от всех пассивов Общества.

Основную долю (70%) от всего объема кредиторской задолженности приходится на комиссионное вознаграждение за заключение договоров страхования. Данная задолженность является краткосрочной и предполагается, что она будет урегулирована в течение первого полугодия следующего отчетного периода.

Вся остальная кредиторская задолженность связана с осуществлением хозяйственной деятельности Общества, которая также регулируется в краткосрочном периоде.

Банк	31 декабря 2012 года, тыс. руб.	31 декабря 2011 года, тыс. руб.	31 декабря 2010 года, тыс. руб.
Кредиторская задолженность по операциям страхования, сострахования:	57 938	45 960	18 952
в том числе:			
по комиссионному вознаграждению	57 223	45 863	18371
прочая задолженность	715	97	581
Кредиторская задолженность по операциям перестрахования	11 553	121	340
в том числе:			
перед ОСАО «РЕСО-Гарантия»	11 395	-	-
перед GENERAL EINSURANCE	158	121	340
Прочая кредиторская задолженность	13 441	3 774	3 007
Задолженность по оплате консультационных услуг перед «СОЖЕКАП» (Франция)	11 165	-	-
Задолженность по налогам и сборам	16	3	2
Прочая задолженность	2 260	3701	3005
Итого, Кредиторская задолженность	82 932	49 855	22 299

3.4.3. Структура финансового результата

Структура по операциям страхования в 2012 и 2011 гг.

Показатели	Объем		изменение
	за 2012 год	за 2011 год	
Страховые премии	784 679	170 745	613 934
Страховые премии, переданные в перестрахование	(46 691)	(98)	(46 593)
Страховые выплаты	(5 294)	(3 378)	(1 916)
Изменение резерва по незаработанной премии	(247 413)	(16 621)	(230 792)
Изменение резерва убытков	(8 314)	(1 001)	(7 313)
Доходы по инвестициям	8 094	1 449	6 645
Аквизиционные расходы	(396 814)	(88 325)	(308 489)
Результат	88 247	62 771	25476
Уровень выплат (к премии), %	0,6%	2%	(1,4%)
Уровень аквизиционных расходов (к премии), %	51%	37%	14%

В отчетном году Общество продолжило активно развивать страховой бизнес путем разработки и внедрения новых продуктов страхования, отвечающих требованиям клиентов. Также благодаря эффективному взаимодействию с агентами Обществу удалось осуществить прирост бизнеса по сравнению с прошлым отчетным годом по показателю «страховые премии» на 360%.

Данный прирост оказал положительное влияние на объем инвестиций и процентный доход по ним в составе финансового результата.

В виду увеличившегося портфеля договоров страхования, а, следовательно, и объема обязательств по нему произошло соответствующее влияние на финансовый результат через отражение изменения страховых резервов.

Увеличение аквизиционных расходов обусловлено тем, что размер комиссионного вознаграждения напрямую связан с объемом договоров, заключаемых агентом по разным страховым продуктам.

Продажи страхового продукта осуществлялись на основании индивидуальных полисов страхования, выдаваемых непосредственно заемщикам банка ОАО АКБ «РОСБАНК», ООО «Русфинанс Банк» и ОАО КБ «Дельта кредит».

Объемы страховых премий, собранных в 2012 и 2011 гг. отражены в таблице:

Виды страхования	2012 год, тыс. руб.	2011 год, тыс. руб.	Изменение за отчетный период
Добровольное страхование финансовых рисков владельцев транспортных средств	519 603	72 798	446 805
Добровольное страхование транспортных средств	148 426	-	148 426
Добровольное страхование финансовых рисков, связанных с потерей работы	92 849	15 461	77 388
Добровольное страхование рисков, связанных с использованием банковских карт	23 333	47 669	(24 335)
Добровольное комплексное ипотечное сострахование	460	-	460
Добровольное страхование от несчастных случаев и болезней (в том числе заемщиков кредита)	8	34 817	(34 810)
Итого страховых премий	784 679	170 745	613 934

Объемы страховых выплат, уплаченных в 2012 и 2011 гг. отражены в таблице:

Виды страхования	2012 год, тыс. руб.	2011 год, тыс. руб.	Изменение за отчетный период
Добровольное страхование транспортных средств	2 907	254	2 653
Добровольное страхование финансовых рисков владельцев транспортных средств	1 809	13	1 796
Добровольное страхование от несчастных случаев и болезней заемщиков кредита	1 750	2 552	(802)
Добровольное страхование рисков, связанных с использованием банковских карт	232	559	(327)
Добровольное страхование финансовых рисков, связанных с потерей работы	7	-	7
Итого страховых выплат	6705	3 378	3 328

Убыточность страхового портфеля в 2012 году составила 0,85%.

Убыточность страхового портфеля в 2011 году составила 1,98%.

По операциям исходящего перестрахования в 2012 году было отдано в перестрахование 46 691 тыс. руб., в том числе:

- 43 тыс. руб. (перестрахованы договоры добровольного страхования от несчастных случаев и комплексного ипотечного сострахования (в своей части) в страховой компании Женераль РЕИНШУРАНС);
- 46 648 тыс. руб. (перестрахованы договоры добровольного страхования транспортных средств в ОСАО «РЕСО-Гарантия»).

Операций входящего перестрахования Общество не проводило.

По операциям исходящего перестрахования в 2011 году было отдано в перестрахование 98 тыс. руб. (перестрахованы договоры добровольного страхования от несчастных случаев в страховой компании Женераль РЕИНШУРАНС). Операций входящего перестрахования Общество не проводило.

Информация по сегментам

Общий объем реализованных страховых продуктов за 2012 и 2011 год по регионам России представлен в таблице ниже.

Регион РФ	Объем за 2012 год	Объем за 2011 год	Изменение за период
Санкт – Петербург	137 912	27 372	110 540
Самарская область	92 743	13 887	78 856
Москва	88 307	39 480	48 827
Калининградская область	57 571	8 463	49 108
Калужская область	49 416	4 952	44 464
Ленинградская область	38 041	7 171	30 870
Нижегородская область	29 743	9 270	20 473
Воронежская область	23 064	2 431	20 633
Приморский край	22 304	4 295	18 009
Краснодарский край	13 254	4 840	8 414
Республика Башкортостан	13 050	1 421	11 629
Ульяновская область	12 564	1 470	11 094
Ростовская область	12 163	4 134	8 029
Республика Татарстан	11 152	2 724	8 428
Тюменская область	10 250	553	9 697
Республика Коми	9 974	96	9 878
Красноярский край	8 708	5 043	3 665
Свердловская область	8 332	3 505	4 827
Ставропольский край	8 247	432	7 815
Волгоградская область	7 218	1 375	5 843
Карачаево-Черкесская Республика	6 804	1 341	5 463

Регион РФ	Объем за 2012 год	Объем за 2011 год	Изменение за период
Республика Карелия	6 621	93	6 528
Архангельская область	6 523	1 016	5 507
Московская область	6 348	901	5 447
Республика Тыва	5 281	1 368	3 913
Брянская область	5 036	463	4 573
Челябинская область	5 011	2 109	2 902
Курганская область	4 801	1 755	3 046
Липецкая область	4 787	1 027	3 760
Кемеровская область	4 119	384	3 735
Омская область	3 958	1 390	2 568
Новгородская область	3 931	181	3 750
Алтайский край	3 818	748	3 070
Вологодская область	3 627	317	3 310
Новосибирская область	3 512	2 116	1 396
Хабаровский край	3 463	1 662	1 801
Белгородская область	3 106	484	2 622
Тамбовская область	3 064	161	2 903
Томская область	3 048	1 032	2 016
Рязанская область	2 895	77	2 818
Удмуртская Республика	2 847	771	2 076
Тульская область	2 747	19	2 728
Пермский край	2 562	354	2 208
Псковская область	2 481	187	2 294
Республика Марий Эл	2 463	32	2 431
Пензенская область	2 324	77	2 247
Оренбургская область	2 019	302	1 717
Ивановская область	2 005	70	1 935
Кировская область	1 975	60	1 915
Орловская область	1 829	93	1 736
Республика Хакасия	1 758	44	1 714
Забайкальский край	1 733	379	1 354
Мурманская область	1 580	187	1 393
Ярославская область	1 461	446	1 015
Иркутская область	1 324	370	954
Чувашская Республика – Чувашия	1 226	10	1 216
Астраханская область	1 208	67	1 141
Курская область	1 015	158	857
Саратовская область	946	301	645
Республика Бурятия	924	918	6
Тверская область	837	64	773
Владимирская область	610	306	304
Костромская область	589	55	534
Смоленская область	586	38	548
Республика Саха (Якутия)	580	736	(156)
Камчатский край	356	542	(186)
Амурская область	301	2 432	(2 131)
Республика Мордовия	254	17	237
Сахалинская область	171	123	48
Еврейская автономная область	157	-	157
Республика Калмыкия	21	-	21
Чеченская Республика	15	-	15
Республика Адыгея (Адыгея)	5	48	(43)
Магаданская область	4	-	4
ИТОГО	784 679	170 745	613 934

Структура расходов по ведению страховых операций представлена в таблице:

Наименование показателя	2012 год, тыс. руб.	2011 год, тыс. руб.	Изменение за отчетный период
Комиссионное вознаграждение банка – страхового агента	378 726	82 762	295 964
Оплата труда	9 625	4 377	5 248
Аренда помещений	5 543	-	5 543
Отчисления на социальные нужды	2 285	1 065	1 220
Амортизация	362	-	362
Командировочные расходы	273	-	273
Расходы на изготовление правил страхования, бланков полисов	-	121	(121)
Итого расходов по ведению страховых операций	396 814	88 325	308 489

Для оценки степени ликвидности Общества в соответствии с Приказом от 12 сентября 2003 года Минфина РФ №83н и Федеральной комиссии по рынку ценных бумаг № 03-158/пз «Об утверждении порядка оценки стоимости чистых активов страховых организаций, созданных в форме акционерных обществ», проведен расчет чистых активов, которые составили по состоянию на 31 декабря 2012 года – 231 274 тыс. руб., на 31 декабря 2011 года – 229 413 тыс. руб. и на 31 декабря 2010 года – 212 955 тыс. руб.

Чистая прибыль по итогам работы Общества в 2012 году составила 1 260 тыс. руб.

Чистая прибыль по итогам работы Общества в 2011 году составила 16 458 тыс. руб.

Управленческие расходы

Показатель	Объем за 2012 г., тыс. руб.	Объем за 2011 г., тыс. руб.	Изменение за период
Управленческие расходы – всего	94 284	54 495	39 789
в том числе:			
расходы на оплату труда управленческого и общехозяйственного персонала и связанные с ними страховые взносы в государственные внебюджетные фонды	18 681	24 193	(5 512)
информационные и консультационные услуги	13 715	5 031	8 684
арендная плата за помещения управленческого и общехозяйственного назначения	5 110	8 010	(2 900)
амортизационные отчисления и расходы на ремонт основных средств, нематериальных активов и иного имущества управленческого и общехозяйственного назначения	4 431	110	4 321
материальные затраты	1 811	1 005	806
аудиторские услуги	1 575	2 514	(939)
транспортные расходы	646	823	(177)
командировочные расходы	768	284	484
представительские расходы	469	269	200
услуги связи	289	177	112
вступительные и членские взносы в профессиональные объединения страховщиков	195	170	25
расходы по содержанию официального сайта страховщика в информационно- телекоммуникационной сети «Интернет»	35	318	(283)
расходы, связанные с публикацией годовой бухгалтерской (финансовой) отчетности	6	6	-
прочие управленческие расходы	46 553	11 585	34 968

Прочие доходы и расходы, кроме доходов и расходов, связанных с инвестициями

Прочие доходы, кроме доходов, связанных с инвестициями Общества отражены в таблице:

Прочие доходы	2012 г., тыс. руб.	2011 г., тыс. руб.	Изменение за период
Положительные курсовые разницы	19 310	23 187	(3 877)
Проценты к получению	21 751	10 422	11 329
Прочие доходы	7	13	(6)
Итого прочих доходов	41 068	33 622	7 446

С ООО «Русфинанс Банк» Обществом заключены Дополнительные соглашения к Договору на расчетно-кассовое обслуживание, по которым начислялись проценты на неснижаемый остаток на расчетном счете Общества за использование кредитной организацией денежных средств Общества.

Прочие расходы, кроме расходов, связанных с инвестициями Общества отражены в таблице:

Прочие расходы	2012 г., тыс. руб.	2011 г., тыс. руб.	Изменение за период
Отрицательные курсовые разницы	25 350	17 448	7 902
Расходы, связанные с оплатой услуг, оказываемых кредитными организациями	436	391	44
Расходы, не уменьшающие налогооблагаемую базу по налогу на прибыль	4 783	2 551	2 233
Прочие расходы	33	7	25
Итого прочих расходов	30 602	20 397	10 204

Поскольку в 2011 и 2010 гг. наблюдалось резкое колебание курсов валют, а именно евро и доллара США по отношению к российскому рублю, это стало основной причиной наличия существенных доходов и расходов от переоценки средств в иностранной валюте.

Основные расходы отчетного периода возросли по сравнению с 2011 годом:

- на информационно-консультационные услуги в связи с оказанием консультационных услуг французской компанией СОЖЕКАП;
- на материальные расходы в связи с проведением ремонта арендуемых помещений;
- по резервам на вознаграждение по итогам работы за год и оплату отпусков в связи с увеличением персонала более чем на 50%.

Отложенные налоги

Текущий налог на прибыль в соответствии с ПБУ 18/02 за 2011 и 2010 гг. представлен следующим образом:

Наименование показателя	2012 год тыс. руб.	2011 год тыс. руб.	Изменение за период
Прибыль (убыток) до налогообложения	4 429	21 671	(17 242)
Условный расход по налогу на прибыль	6 668	7 287	(619)
Условный доход по налогу на прибыль	5 782	2 953	2 829
Постоянное налоговое обязательство:	990	510	480
- в том числе: по расходам, не учитываемым для целей налогообложения	990	510	480
Увеличение (уменьшение) отложенного налогового актива	1 139	1 481	(342)
Санкции	1 293	-	1 293
Итого текущий налог на прибыль	3 015	6 325	(3 310)

4. СВЯЗАННЫЕ СТОРОНЫ

Связанными сторонами Общества являются:

Связанная сторона	Характер отношений с ней
Филипп Перре	Председатель Совета директоров
Алекси Лакруа	Генеральный директор, Председатель коллегиального исполнительного органа, член Совета директоров
Паскаль Бие-Шартон	Член Совета директоров
Фредерик Жакоб-Ферон	Член Совета директоров
Перрин Мари Женевьев Сеголен Жильбер	Член Совета директоров
Арно Леклер	Член Совета директоров
Франсуа Блок	Член Совета директоров
ОАО АКБ «РОСБАНК»	Лицо, принадлежащее к той же группе лиц, к которой принадлежит ЗАО «СОСЬЕТЕ ЖЕНЕРАЛЬ Страхование»
Акционерное общество СОЖЕКАП (Франция)	Лицо, которое имеет право распоряжаться более чем 20 процентами общего количества голосов, составляющие уставный капитал ЗАО «СОСЬЕТЕ ЖЕНЕРАЛЬ Страхование» Лицо, принадлежащее к той же группе лиц, к которой принадлежит ЗАО «СОСЬЕТЕ ЖЕНЕРАЛЬ Страхование»
Бенуа Берру	член коллегиального исполнительного органа
Седрик Шо	член коллегиального исполнительного органа
Иные лица, принадлежащие к той же группе лиц, к которой принадлежит Общество (Группа Сосьете Женераль), в том числе: <ul style="list-style-type: none"> • ЗАО «КБ ДельтаКредит» • ООО «Русфинанс Банк» • ОАО АКБ «РОСБАНК» • ООО «АЛД Автомотив» • ООО «СОСЬЕТЕ ЖЕНЕРАЛЬ Страхование Жизни» (прежнее наименование - ООО «Сожекап Страхование Жизни») • Банк «Сосьете Женераль» (Франция) 	Лица, принадлежащие к той же группе лиц, к которой принадлежит ЗАО «СОСЬЕТЕ ЖЕНЕРАЛЬ Страхование»

Поскольку Группа Сосьете Женераль включает в себя большой перечень организаций, Общество раскрывает информацию относительно тех организаций, с которыми оно взаимодействовало в течение 2012, 2011 и 2010 гг.

Информация по операциям со связанными сторонами за 2012 и 2011 гг. представлена в следующей таблице.

(все показатели в тыс. руб.)

Показатели	ООО «Русфинанс Банк»		ЗАО «КБ ДельтаКредит»		ОАО АКБ «Росбанк»		ООО «АЛД Автомотив»		ООО «СОСЬЕТЕ ЖЕНЕРАЛЬ Страхование Жизни»		Банк «Сосьете Женераль» (Франция)	
	2011	2012	2011	2012	2011	2012	2011	2012	2011	2012	2011	2012
Доходы	8 184	25 345	-	-	2 034	2 740	-	-	22	25	1 812	1 759
страховые премии	-	-	-	-	159	-	-	-	22	25	-	-
проценты от размещения средств	8 184	25 345	-	-	1 875	2 740	-	-	-	-	1 812	1 759
Расходы	51 452	379 227	-	207	39 987	11 014	672	440	1	-	-	-
страховые выплаты	276	371	-	-	-	-	-	-	-	-	-	-
комиссионное вознаграждение агенту	43 582	368 029	-	207	39 180	10 490	-	147	-	-	-	-
аренда помещений, имущества	7 591	10 822	-	-	419	94	-	-	-	-	-	-
аренда автомобилей	-	-	-	-	-	-	672	293	-	-	-	-
комиссия банка	3	6	-	-	388	430	-	-	-	-	-	-
страховая премия	-	-	-	-	-	-	-	-	1	-	-	-
Дебиторская задолженность	10 688	23 176	-	-	3 458	5 123	-	-	25	50	1 545	1 500
по страховым премиям	-	-	-	-	154	158	-	-	25	50	-	-
по процентам от размещения средств	10 688	23 176	-	-	3 304	4965	-	-	-	-	1 545	1 500
Денежные средства на счетах	176 040	211 187	-	-	9 571	14 055	-	-	-	-	-	-
Депозитные счета	45 124	274 895	-	-	76 467	85 227	-	-	-	-	50 839	49 079
Кредиторская задолженность	13 246	44 456	-	427	32 617	12 181	7	1	-	269	-	-
по комиссионному вознаграждению агенту	13 246	44 346	-	427	32 617	12 181	-	-	-	269	-	-
по аренде имущества	-	109	-	-	-	-	7	1	-	-	-	-

В 2012 году основными контрагентами по страховой деятельности являлись ООО «Русфинанс Банк», ОАО АКБ «РОСБАНК» и ЗАО «КБ ДельтаКредит», которые в рамках соответствующих агентских договоров выступали как страховые агенты.

ООО «Русфинанс Банк», ОАО АКБ «Росбанк» и банк «Сосьете Женераль» (Франция) являются основными банками для размещения средств на депозитах, а ООО «Русфинанс Банк» и ОАО АКБ «Росбанк» – также для проведения различных расчетных операций.

В рамках договоров субаренды Общество арендует помещения у ОАО «РОСБАНК», ООО «Русфинанс Банк» и ООО «АЛД Автомотив» для осуществления своей хозяйственной деятельности.

ООО «АЛД Автомотив» представляет Обществу два автомобиля в рамках договора лизинга.

ООО «СОСЬЕТЕ ЖЕНЕРАЛЬ Страхование Жизни» является страхователем в рамках договора страхования своих сотрудников от несчастных случаев, и одновременно является страховщиком в рамках договора страхования сотрудников Общества от несчастных случаев.

Других операций со связанными сторонами в течение 2012 года Общество не проводило.

В течение 2012 года было выплачено вознаграждение Правлению в качестве заработной платы в размере 21 763 тыс. руб.

В течение 2011 года было выплачено вознаграждение Правлению в качестве заработной платы в размере 13 184 тыс. руб.

5. АРЕНДОВАННЫЕ ОСНОВНЫЕ СРЕДСТВА

Для осуществления своей хозяйственной деятельности Общество арендует автомобили у ООО «АЛД Автомотив» по договорам аренды. По своему экономическому содержанию договоры аренды автомобилей являются договорами операционной аренды, а не договорами лизинга. Сумма арендных платежей по договору аренды составила 293 тыс. руб.

Помимо этого Общество арендовало помещения под офис по договорам субаренды. Стоимость арендуемых помещений в договорах субаренды не поименована.

В течение отчетного периода (2012 год) у Общества действовали следующие договоры субаренды:

- Договор субаренды нежилого помещения с ООО «АЛД Автомотив» № 01 от 1 октября 2012 года (помещение по адресу: г. Москва, ул. Павловская, д.7) на срок с 01.10.2012 по 31.08.2013 г. Сумма арендных платежей за этот срок составляет 434 104,19 руб.;
- договор субаренды нежилого помещения с ООО «Русфинанс Банк» № 10/10 от 11 ноября 2010 года (помещение по адресу – Москва, ул. Земляной вал, д.9) на срок с 11.11.2010г. по 11.02.2011г. с дальнейшей пролонгацией на 11 месяцев. Сумма арендных платежей за этот срок составила 8 205 тыс. руб.
- Договор субаренды № Е-15/01-2008 от 15 января 2008 года с ЗАО «Банк Сосьете Женераль Восток» (с 2011 года ОАО «АКБ «Росбанк»), включая Доп.соглашение №4 действовал с января по март 2012 года (помещение по адресу – Москва, Якиманская наб., д.2). Сумма арендных платежей за этот срок составляет 94 тыс. руб.
- Договор аренды имущества с ООО «Русфинанс Банк» № 2111 (аренда телефонов) на срок с 01 марта 2011 года по 31 декабря 2011 года с дальнейшей пролонгацией на один год. Сумма арендных платежей за 2012 год составила 823 233,6 руб.

6. ПРИБЫЛЬ (УБЫТОК) НА АКЦИЮ

Чистая прибыль 2012 года составила 1 260 тыс. руб. Прибыль на одну акцию составляет (1 260 тыс. руб./ 240 000 штук) 5,25 руб.

В расчете прибыли на акцию используется показатель средневзвешенного количества обыкновенных акций, находящихся в обращении в течение отчетного периода.

Средневзвешенное количество обыкновенных акций, находящихся в обращении в течение отчетного периода, определяется путем суммирования количества обыкновенных акций, находящихся в обращении на первое число каждого календарного месяца отчетного периода, и деления полученной суммы на число календарных месяцев в отчетном периоде

Обращение ценных бумаг, выпуск (дополнительный выпуск) которых подлежит государственной регистрации, запрещается до их полной оплаты и государственной регистрации отчета (представления в регистрирующий орган уведомления) об итогах выпуска (дополнительного выпуска) указанных ценных бумаг. Так как отчет об итогах дополнительного выпуска ценных бумаг Общества был зарегистрирован РО ФСФР России в ЦФО 13 декабря 2011 года, то для расчета средневзвешенного количества акций, находящихся в обращении в течение 2011 года, дополнительные акции не принимаются.

Чистая прибыль 2011 года составила 16 458 тыс. руб. Прибыль на одну акцию составляет (16 458 тыс. руб./ 80 000 штук) 205,73 руб.

Вся прибыль на одну акцию является базовой. Так как разводнения прибыли не планируется (не планируется в будущем выпуск дополнительных акций без соответствующего увеличения активов Общества), то разводненная прибыль на акцию равна базовой.

7. ИСПОЛЬЗОВАНИЕ СРЕДСТВ РЕЗЕРВА ПРЕДУПРЕДИТЕЛЬНЫХ МЕРОПРИЯТИЙ

По состоянию на 31 декабря 2011 года резерв предупредительных мероприятий, сформированный в предыдущие годы, составлял 600 тыс. руб.

В 2012 году Обществом получено официальное письмо от Финансовой службы по финансовым рынкам о списании ранее сформированного, но не использованного резерва предупредительных мероприятий, в связи с чем данный резерв отнесен на чистую прибыль за 2012 год.

8. ОСНОВНЫЕ РИСКИ

8.1. Условия ведения деятельности Общества

Рынки развивающихся стран, включая Россию, подвержены экономическим, политическим, социальным, судебным и законодательным рискам, отличным от рисков более развитых рынков. Как уже случалось ранее, предполагаемые или фактические финансовые трудности стран с развивающейся экономикой или увеличение уровня предполагаемых рисков инвестиций в эти страны могут отрицательно отразиться на экономике и инвестиционном климате России.

Законы и нормативные акты, регулирующие ведение бизнеса в России, по-прежнему подвержены быстрым изменениям. Существует возможность различной интерпретации налогового, валютного и таможенного законодательства, а также другие правовые и фискальные проблемы, с которыми сталкиваются компании, осуществляющие деятельность в России. Будущее направление развития России в большой степени зависит от экономической, налоговой и кредитно-денежной политики государства, принимаемых законов и нормативных актов, а также изменений политической ситуации в стране.

Мировая финансовая система продолжает испытывать серьезные проблемы. Во многих странах снизились темпы экономического роста. Также возросла неопределенность в отношении кредитоспособности нескольких государств Еврозоны и финансовых институтов, несущих существенные риски по суверенным долгам таких государств. Эти проблемы могут привести к замедлению темпов роста или рецессии экономики России, неблагоприятным образом сказаться на доступности и стоимости капитала для Общества, а также в целом на бизнесе Общества, результатах ее деятельности, финансовом положении и перспективах развития.

В связи с тем, что России добывает и экспортирует большие объемы нефти и газа, экономика России особенно чувствительна к изменениям мировых цен на нефть и газ, которые в 2012 и 2011 гг. были подвержены значительным колебаниям.

Руководство Общества считает, что оно предпринимает все необходимые меры по поддержанию экономической устойчивости Общества в данных условиях. Однако дальнейшее ухудшение ситуации в описанных выше областях может негативно повлиять на результаты и финансовое положение Общества. В настоящее время невозможно определить, каким именно может быть это влияние.

8.2. Налогообложение

Российское налоговое, валютное и таможенное законодательство допускает различные толкования и подвержено частым изменениям. Интерпретация руководством Общества данного законодательства применительно к операциям и деятельности Общества может быть оспорена соответствующими региональными или федеральными органами. Недавние события, произошедшие в Российской Федерации, указывают на то, что налоговые органы могут занять более жесткую позицию при интерпретации законодательства и проверке налоговых расчетов. Как следствие, налоговые органы могут предъявить претензии по тем сделкам и методам учета, по которым раньше они претензий не предъявляли. В результате, могут быть начислены дополнительные налоги, пени и штрафы. Определение сумм претензий по возможным, но не предъявленным искам, а также оценка вероятности неблагоприятного исхода, не представляются возможными. Налоговые проверки могут охватывать три календарных года деятельности, непосредственно предшествовавшие году проверки. При определенных условиях проверке могут быть подвергнуты и более ранние периоды.

По мнению руководства, по состоянию на 31 декабря 2012 года соответствующие положения законодательства интерпретированы им корректно, и вероятность сохранения положения, в котором находится Общество в связи с налоговым, валютным и таможенным законодательством, является высокой.

9. СОБЫТИЯ ПОСЛЕ ОТЧЕТНОЙ ДАТЫ

31 января 2013 года внеочередным общим собранием акционеров было решено о реорганизации Общества в форме преобразования в ООО «СОСЬЕТЕ ЖЕНЕРАЛЬ Страхование» с сохранением у последнего как правопреемника всего имущества и обязательств реорганизуемого Общества. Планируемая дата окончания процедур по реорганизации Общества – апрель 2013 года.

Генеральный директор

Главный бухгалтер

29 марта 2013 года



А. Лакруа

Т.А.Фомина