

**Общество с Ограниченной
Ответственностью
«СОСЬЕТЕ ЖЕНЕРАЛЬ
Страхование Жизни»**

**Бухгалтерская отчетность за 2012 год
и аудиторское заключение**

АУДИТОРСКОЕ ЗАКЛЮЧЕНИЕ

Участникам Общества с ограниченной ответственностью «СОСЬЕТЕ ЖЕНЕРАЛЬ Страхование Жизни»

Мы провели аудит прилагаемой бухгалтерской отчетности Общества с ограниченной ответственностью «СОСЬЕТЕ ЖЕНЕРАЛЬ Страхование Жизни» состоящей из:

- Бухгалтерского баланса страховщика по состоянию на 31 декабря 2012 года;
- Отчета о финансовых результатах страховщика за 2012 год;
- Приложений к бухгалтерскому балансу и отчету о финансовых результатах:
 - Отчета об изменениях капитала страховщика за 2012 год;
 - Отчета о движении денежных средств страховщика за 2012 год;
 - Пояснений к бухгалтерскому балансу страховщика и отчету о финансовых результатах страховщика.

Ответственность аудируемого лица за бухгалтерскую отчетность

Руководство аудируемого лица несет ответственность за составление и достоверность данной бухгалтерской отчетности в соответствии с российскими стандартами бухгалтерского учета и отчетности и за систему внутреннего контроля, необходимую для составления бухгалтерской отчетности, не содержащей существенных искажений вследствие недобросовестных действий или ошибок.

Ответственность аудитора

Наша ответственность заключается в выражении мнения о достоверности бухгалтерской отчетности на основе проведенного нами аудита. Мы проводили аудит в соответствии с федеральными стандартами аудиторской деятельности. Данные стандарты требуют соблюдения применимых этических норм, а также планирования и проведения аудита таким образом, чтобы получить достаточную уверенность в том, что бухгалтерская отчетность не содержит существенных искажений.

Аудит включал проведение аудиторских процедур, направленных на получение аудиторских доказательств, подтверждающих числовые показатели в бухгалтерской отчетности и раскрытие в ней информации. Выбор аудиторских процедур является предметом нашего суждения, которое основывается на оценке риска существенных искажений, допущенных вследствие недобросовестных действий или ошибок. В процессе оценки данного риска нами рассмотрена система внутреннего контроля, обеспечивающая составление и достоверность бухгалтерской отчетности с целью выбора соответствующих аудиторских процедур, но не с целью выражения мнения об эффективности системы внутреннего контроля.

Аудит также включал оценку надлежащего характера применяемой учетной политики и обоснованности оценочных показателей, полученных руководством аудируемого лица, а также оценку представления бухгалтерской отчетности в целом.


Мы полагаем, что полученные в ходе аудита аудиторские доказательства дают достаточные и надлежащие основания для выражения мнения о достоверности бухгалтерской отчетности.

Мнение


По нашему мнению, бухгалтерская отчетность отражает достоверно во всех существенных отношениях финансовое положение Общества с ограниченной ответственностью «СОСЬЕТЕ ЖЕНЕРАЛЬ Страхование Жизни» по состоянию на 31 декабря 2012 года, результаты его финансово-хозяйственной деятельности и движение денежных средств за 2012 год в соответствии с российскими стандартами бухгалтерского учета и отчетности.

Deloitte & Touche

29 марта 2013 года
Москва, Российская Федерация


Неклюдов Сергей Вячеславович, Парсер
Квалификационный аттестат N 01-00116 от 28 ноября 2011 года

ЗАО «Делойт и Туш СНГ»



АУДИРУЕМОЕ ЛИЦО: ООО «СОСЬЕТЕ ЖЕНЕРАЛЬ
СТРАХОВАНИЕ ЖИЗНИ»
Свидетельство о государственной регистрации ООО «Сожекап
Страхование Жизни» № 1067746806170.
Выдано межрайонной Инспекцией ФСН России №46 по г. Москве
12 июля 2006 года.

Место нахождения: 105064, Российская Федерация,
город Москва, улица Земляной Вал, дом 9.

Независимый аудитор: ЗАО «Делойт и Туш СНГ»

Свидетельство о государственной регистрации № 018.482.
Выдано Московской регистрационной палатой 30.10.1992 г.

Свидетельство о внесении записи в ЕГРЮЛ № 1027700425444,
выдано 13.11.2002 г. Межрайонной Инспекцией МНС России
№ 39 по г. Москва.

Свидетельство о членстве в СРО аудиторов «НП «Аудиторская
Палата России» от 20.05.2009 г. № 3026, ОРНЗ 10201017407.

БУХГАЛТЕРСКИЙ БАЛАНС СТРАХОВЩИКА

на 31 декабря 2012 г.

						КОДЫ
Форма № 1-страховщик по ОКУД						0710001
Дата (число, месяц, год)	31	12	2012			
Общество с ограниченной ответственностью						96473401
Страховщик «СОСЬЕТЕ ЖЕНЕРАЛЬ Страхование Жизни»						
по ОКПО						
Основной государственный регистрационный номер						1067746806170
по ЕГРЮЛ						
Регистрационный номер страховщика						4079
по ЕГРССД						
Идентификационный номер налогоплательщика						7706625952
ИНН						
Вид экономической деятельности Страхование						66
по ОКВЭД						
Организационно-правовая форма / форма собственности						
Общество с ограниченной ответственностью / Совместная частная и иностранная						
по ОКОПФ / ОКФС	65			34		
Единица измерения: тыс. руб. / млн. руб. (ненужное зачеркнуть)						
по ОКЕИ						384
Место нахождения (адрес)	105064, г. Москва, улица Земляной Вал, дом 9					

Пояснения	Наименование показателя	Код строки	На 31 декабря 2012 г.	На 31 декабря 2011 г.	На 31 декабря 2010 г.
1	2	3	4	5	6
	А К Т И В				
	I. Активы				
-	Нематериальные активы	1110	75	-	-
-	Основные средства	1120	11067	1933	999
-	Доходные вложения в материальные ценности	1130	-	35	-
-	Финансовые вложения (за исключением денежных эквивалентов)	1140	3348898	2898687	1573935
-	Отложенные налоговые активы	1150	5055	5027	481
-	Запасы	1210	2373	78	-
-	Налог на добавленную стоимость по приобретенным ценностям	1220	-	-	-
-	Доля перестраховщиков в страховых резервах по страхованию жизни	1230	47	-	-
-	Доля перестраховщиков в страховых резервах по страхованию иному, чем страхование жизни	1240	17	2	1
-	Дебиторская задолженность	1250	355615	217035	103267
-	Депо премий у перестрахователей	1260	-	-	-
-	Денежные средства и денежные эквиваленты	1270	2237680	1718527	1252630
-	Прочие активы	1290	465	877	728
-	ИТОГО ПО РАЗДЕЛУ I	1300	5961292	4842201	2932041
-	БАЛАНС	1000	5961292	4842201	2932041

Пояснения	Наименование показателя	Код строки	На 31 декабря 2012 г.	На 31 декабря 2011 г.	На 31 декабря 2010 г.
1	2	3	4	5	6
	П А С С И В				
	II. Капитал и резервы				
-	Уставный капитал	2110	240000	240000	60000
-	Собственные акции (доли), выкупленные у акционеров (участников)	2120	-	-	-
-	Переоценка имущества	2130	-	-	-
-	Добавочный капитал (без переоценки)	2140	110000	110000	110000
-	Резервный капитал	2150	-	-	-
-	Нераспределенная прибыль (непокрытый убыток)	2160	1903599	1803754	909313
-	ИТОГО ПО РАЗДЕЛУ II	2100	2253599	2153754	1079313
	III. Обязательства				
-	Страховые резервы по страхованию жизни	2210	2039170	1331680	914968
-	Страховые резервы по страхованию иному, чем страхование жизни	2220	1123988	819219	554608
-	Заемные средства	2230	-	-	-
-	Отложенные налоговые обязательства	2240	-	-	-
-	Оценочные обязательства	2250	27853	25133	2407
-	Депо премий перестраховщиков	2260	-	-	-
-	Кредиторская задолженность	2270	516682	512415	380745
-	Доходы будущих периодов	2280	-	-	-
-	Прочие обязательства	2290	-	-	-
-	ИТОГО ПО РАЗДЕЛУ III	2200	3707693	2688447	1852728
-	БАЛАНС	2000	5961292	4842201	2932041

Руководитель



(подпись)

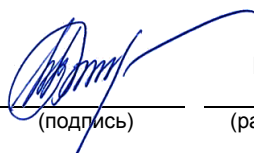
Лакруза Алекси

(расшифровка подписи)

Главный

бухгалтер




(подпись)

Большагин Игорь

Валерьевич

(расшифровка подписи)

«27» марта 2013 г.

ОТЧЕТ О ФИНАНСОВЫХ РЕЗУЛЬТАТАХ СТРАХОВЩИКА

за 2012 г.

		КОДЫ		
		0710002		
		31	12	2012
		96473401		
		1067746806170		
		4079		
		7706625952		
		66		
		65	34	
		384		

Форма № 2-страховщик по ОКУД Дата (число, месяц, год) Общество с ограниченной ответственностью Страховщик <u>«СОСЬЕТЕ ЖЕНЕРАЛЬ Страхование Жизни»</u> Основной государственный регистрационный номер Регистрационный номер страховщика Идентификационный номер налогоплательщика Вид экономической деятельности <u>Страхование</u> Организационно-правовая форма / форма собственности Общество с ограниченной ответственностью / Совместная частная и иностранная Единица измерения: тыс. руб. / млн. руб. (нужное зачеркнуть)	по ОКПО по ЕГРЮЛ по ЕГРССД ИНН по ОКВЭД по ОКОПФ / ОКФС по ОКЕИ
---	---

Пояснения	Наименование показателя	Код строки	За 2012 г.	За 2011 г.
1	2	3	4	5
	I. Страхование жизни			
-	Страховые премии (взносы) – нетто-перестрахование	1100	3218700	2168454
-	страховые премии (взносы) по договорам страхования, сострахования и перестрахования – всего	1110	3218750	2168454
-	страховые премии (взносы), переданные в перестрахование	1120	(50)	-
-	Доходы по инвестициям	1200	51026	22513
-	Расходы по инвестициям	1300	-	-
-	Выплаты – нетто-перестрахование	1400	(67615)	(37516)
-	выплаты по договорам страхования, сострахования и перестрахования – всего	1410	(67615)	(37516)
-	доля перестраховщиков в выплатах	1420	-	-
-	дополнительные выплаты (страховые бонусы)	1430	-	-
-	Изменение страховых резервов по страхованию жизни – нетто-перестрахование	1500	(707443)	(416712)
-	изменение страховых резервов по страхованию жизни – всего	1510	(707490)	(416712)
-	изменение доли перестраховщиков в страховых резервах по страхованию жизни	1520	47	-
-	Расходы по ведению страховых операций – нетто-перестрахование	1600	(1281015)	(755629)
-	аквизиционные расходы	1610	(1277464)	(748849)
-	иные расходы по ведению страховых операций	1620	(3551)	(6780)
-	перестраховочная комиссия и танъемы по договорам перестрахования	1630	-	-
-	Прочие доходы по страхованию жизни	1700	-	-
-	Прочие расходы по страхованию жизни	1800	-	-
-	Результат от операций по страхованию жизни	1000	1213653	981110

Пояснения	Наименование показателя	Код строки	За 2012 г.	За 2011 г.
1	2	3	4	5
	II. Страхование иное, чем страхование жизни			
-	Заработанные страховые премии – нетто-перестрахование	2100	1102030	770801
-	страховые премии по договорам страхования, сострахования и перестрахования – всего	2110	1386827	1026186
-	страховые премии, переданные в перестрахование	2120	(21)	(3)
-	изменение резерва незаработанной премии – всего	2130	(284789)	(255383)
-	изменение доли перестраховщиков в резерве незаработанной премии	2140	13	1
-	Состоявшиеся убытки – нетто-перестрахование	2200	(45924)	(22253)
-	выплаты по договорам страхования, сострахования и перестрахования – всего	2210	(25946)	(13025)
-	расходы по урегулированию убытков	2220	-	-
-	доля перестраховщиков в выплатах	2230	-	-
-	изменение резервов убытков – всего	2240	(19979)	(9228)
-	изменение доли перестраховщиков в резервах убытков	2250	1	-
-	Изменение иных страховых резервов	2300	-	-
-	Изменение доли перестраховщиков в иных страховых резервах	2400	-	-
-	Отчисления от страховых премий	2500	-	-
-	Расходы по ведению страховых операций – нетто-перестрахование	2600	(575979)	(394325)
-	аквизиционные расходы	2610	(574384)	(372615)
-	иные расходы по ведению страховых операций	2620	(1595)	(21710)
-	перестраховочная комиссия и тантъемы по договорам перестрахования	2630	-	-
-	Доходы по инвестициям	2700	28117	13849
-	Расходы по инвестициям	2800	-	-
-	Прочие доходы по страхованию иному, чем страхование жизни	2910	-	-
-	Прочие расходы по страхованию иному, чем страхование жизни	2920	-	-
-	Результат от операций по страхованию иному, чем страхование жизни	2000	508244	368072
	III. Доходы и расходы, не связанные со страховыми операциями			
-	Управленческие расходы	3100	(180581)	(157630)
-	Прочие доходы	3200	392773	349152
-	Прочие расходы	3300	(274749)	(194680)
-	Прибыль (убыток) до налогообложения	3400	1659340	1346024
-	Текущий налог на прибыль	3500	(334348)	(275728)
-	в том числе:			
-	постоянные налоговые обязательства (активы)	3510	2452	1978
-	Изменение отложенных налоговых обязательств	3600	-	-
-	Изменение отложенных налоговых активов	3700	28	4545
-	Прочее	3800	-	-
-	Санкции	3900	(25175)	(400)
-	Чистая прибыль (убыток)	3000	1299845	1074441


Пояснения	Наименование показателя	Код строки	За 2012 г.	За 2011 г.
1	2	3	4	5
-	СПРАВОЧНО: Результат от переоценки имущества, не включаемый в чистую прибыль (убыток) отчетного периода	4100	-	-
-	Результат от прочих операций, не включаемый в чистую прибыль (убыток) отчетного периода	4200	-	-
-	Совокупный финансовый результат отчетного периода	4300	1299845	1074441
-	Базовая прибыль (убыток) на акцию	4400	-	-
-	Разводненная прибыль (убыток) на акцию	4500	-	-

Руководитель



(подпись)

Лакруа Алексис

(расшифровка подписи) Главный бухгалтер



(подпись)



Большагин Игорь
Валерьевич

(расшифровка подписи)

«27» марта 2013 г.

ОТЧЕТ ОБ ИЗМЕНЕНИЯХ КАПИТАЛА СТРАХОВЩИКА

за 2012 г.

Форма № 3-страховщик по ОКУД

Дата (число, месяц, год)

Страховщик Общество с ограниченной ответственностью
«СОСЬЕТЕ ЖЕНЕРАЛЬ Страхование Жизни»

по ОКПО

Основной государственный регистрационный номер

по ЕГРЮЛ

Регистрационный номер страховщика

по ЕГРССД

Идентификационный номер налогоплательщика

ИНН

Вид экономической деятельности Страхование

по ОКВЭД

Организационно-правовая форма / форма собственности

Общество с ограниченной ответственностью / Совместная частная и по ОКОПФ / ОКФС
иностранная

Единица измерения: тыс. руб. / ~~млн. руб.~~ (ненужное зачеркнуть)

по ОКЕИ

КОДЫ		
0710003		
31	12	2012
96473401		
1067746806170		
4079		
7706625952		
66		
65	34	
384		

1. Движение капитала

Наименование показателя	Код строки	Уставный капитал	Собственные акции (доли), выкупленные у акционеров (участников)	Добавочный капитал	Резервный капитал	Нераспределенная прибыль (непокрытый убыток)	Итого
1	2	3	4	5	6	7	8
Величина капитала на 31 декабря 2010 г.	1000	60000	-	110000	-	909313	1079313
За 2011 г.							
Увеличение капитала – всего	1100	180000	-	-	-	1074441	1254441
в том числе:							
чистая прибыль	1110	x	x	x	x	1074441	1074441
переоценка имущества	1120	x	x	-	x	x	-
доходы, относящиеся непосредственно на увеличение капитала	1130	x	x	-	x	-	-
дополнительный выпуск акций (дополнительные вклады участников общества, вклады третьих лиц, принимаемых в общество)	1140	-	-	-	x	x	-
увеличение номинальной стоимости акций (долей участников)	1150	-	-	-	x	-	x
реорганизация юридического лица	1160	-	-	-	-	-	-
нераспределенная прибыль	1170	180000	-	-	-	-	180000

Наименование показателя	Код строки	Уставный капитал	Собственные акции (доли), выкупленные у акционеров (участников)	Добавочный капитал	Резервный капитал	Нераспределенная прибыль (непокрытый убыток)	Итого
1	2	3	4	5	6	7	8
Уменьшение капитала – всего	1200	-	-	-	-	(180000)	(180000)
в том числе:							
убыток	1210	x	x	x	x	-	-
переоценка имущества	1220	x	x	-	x	-	-
расходы, относящиеся непосредственно на уменьшение капитала	1230	x	x	-	x	-	-
уменьшение номинальной стоимости акций (долей участников)	1240	-	-	-	x	-	-
уменьшение количества акций (погашение долей)	1250	-	-	-	x	-	-
реорганизация юридического лица	1260	-	-	-	-	-	-
дивиденды и иные аналогичные выплаты по распределению прибыли в пользу собственников (участников)	1270	x	x	x	x	-	-
нераспределенная прибыль	1280	-	-	-	-	(180000)	(180000)
Изменение добавочного капитала	1300	x	x	-	-	-	x
Изменение резервного капитала	1400	x	x	x	-	-	x
Величина капитала на 31 декабря 2011 г.	2000	240000	-	110000	-	1803754	2153754
За 2012 г.							
Увеличение капитала – всего	2100	-	-	-	-	1299845	1299845
в том числе:							
чистая прибыль	2110	x	x	x	x	1299845	1299845
переоценка имущества	2120	x	x	-	x	x	-
доходы, относящиеся непосредственно на увеличение капитала	2130	x	x	-	x	-	-
дополнительный выпуск акций (дополнительные вклады участников общества, вклады третьих лиц, принимаемых в общество)	2140	-	-	-	x	x	-
увеличение номинальной стоимости акций (долей участников)	2150	-	-	-	x	-	x
реорганизация юридического лица	2160	-	-	-	-	-	-
-	2170	-	-	-	-	-	-
Уменьшение капитала – всего	2200	-	-	-	-	(1200000)	(1200000)
в том числе:							
убыток	2210	x	x	x	x	-	-
переоценка имущества	2220	x	x	-	x	-	-
расходы, относящиеся непосредственно на уменьшение капитала	2230	x	x	-	x	-	-
уменьшение номинальной стоимости акций (долей участников)	2240	-	-	-	x	-	-
уменьшение количества акций (погашение долей)	2250	-	-	-	x	-	-
реорганизация юридического лица	2260	-	-	-	-	-	-
дивиденды и иные аналогичные выплаты по распределению прибыли в пользу собственников (участников)	2270	x	x	x	x	(1200000)	(1200000)
-	2280	-	-	-	-	-	-
Изменение добавочного капитала	2300	x	x	-	-	-	x
Изменение резервного капитала	2400	x	x	x	-	-	x
Величина капитала на 31 декабря 2012 г.	3000	240000	-	110000	-	1903599	2253599

2. Корректировки в связи с изменением учетной политики и исправлением ошибок

Форма 0710003 с. 3

Наименование показателя	Код строки	На 31 декабря 2010 г.	Изменения капитала за 2011г.		На 31 декабря 2011 г.
			за счет чистой прибыли (убытка)	за счет иных факторов	
1	2	3	4	5	6
Капитал – всего					
до корректировок	4000	-	-	-	-
корректировка в связи с: изменением учетной политики	4100	-	-	-	-
исправлением ошибок	4200	-	-	-	-
после корректировок	5000	-	-	-	-
в том числе:					
нераспределенная прибыль (непокрытый убыток):					
до корректировок	4010	-	-	-	-
корректировка в связи с: изменением учетной политики	4110	-	-	-	-
исправлением ошибок	4210	-	-	-	-
после корректировок	5010	-	-	-	-
другие статьи капитала, по которым осуществлены корректировки:					
до корректировок	4020	-	-	-	-
корректировка в связи с: изменением учетной политики	4120	-	-	-	-
исправлением ошибок	4220	-	-	-	-
после корректировок	5020	-	-	-	-
в том числе по статьям:					


3. Чистые активы


Наименование показателя	Код строки	На 31 декабря 2012 г.	На 31 декабря 2011 г.	На 31 декабря 2010 г.
1	2	3	4	5
Чистые активы	6000	2253599	2153754	1079313

Руководитель


(подпись)

Лакруа Алексей Викторович
(расшифровка подписи) Главный бухгалтер




(подпись)

Большагин Игорь Валерьевич
(расшифровка подписи)

«27» марта 2013 г.

ОТЧЕТ О ДВИЖЕНИИ ДЕНЕЖНЫХ СРЕДСТВ СТРАХОВЩИКА

за 2012 г.

		КОДЫ		
Форма № 4-страховщик по ОКУД		0710004		
Дата (число, месяц, год)		31	12	2012
Страховщик	Общество с ограниченной ответственностью «СОСЬЕТЕ ЖЕНЕРАЛЬ Страхование Жизни»	по ОКПО	96473401	
Основной государственный регистрационный номер		по ЕГРЮЛ	1067746806170	
Регистрационный номер страховщика		по ЕГРССД	4079	
Идентификационный номер налогоплательщика		ИНН	7706625952	
Вид экономической деятельности	Страхование	по ОКВЭД	66	
Организационно-правовая форма / форма собственности	Общество с ограниченной ответственностью / Совместная частная и иностранная	по ОКОПФ / ОКФС	65	34
Единица измерения: тыс. руб. / млн. руб. (нужное зачеркнуть)		по ОКЕИ	384	

Наименование показателя	Код строки	За 2012 г.	За 2011 г.
1	2	3	4
Денежные потоки от текущих операций			
Поступления – всего	1100	4603704	3091195
в том числе:			
страховых премий	1110	4588473	3091170
сумм по суброгационным и регрессным требованиям	1120	-	-
в оплату требований об оплате возмещенного вреда по прямому возмещению убытков	1130	-	-
доли перестраховщиков в выплатах по договорам страхования, сострахования и перестрахования	1140	-	-
связанные с обязательным медицинским страхованием	1150	-	-
прочие поступления	1190	15231	25
Платежи – всего	1200	(2569557)	(1458334)
в том числе:			
страховые премии, переданные в перестрахование	1210	-	(2)
выплаты по договорам страхования, сострахования и перестрахования	1215	(93492)	(50540)
оплата аквизиционных расходов	1220	(1810131)	(929979)
оплата расходов по урегулированию убытков	1225	-	-
по требованиям об оплате возмещенного вреда по прямому возмещению убытков	1230	-	-
потерпевшим по прямому возмещению убытков	1235	-	-
профессиональным объединениям страховщиков в виде средств отчислений от страховых премий, предусмотренных законодательством Российской Федерации	1240	-	-
связанные с обязательным медицинским страхованием	1245	-	-
в связи с оплатой труда работников	1250	(108070)	(85816)
поставщикам (подрядчикам) за сырье, материалы, работы, услуги	1255	(111003)	(64458)
проценты по долговым обязательствам	1260	-	-
налог на прибыль организаций	1265	(359442)	(258396)
прочие платежи	1290	(87419)	(69143)
Сальдо денежных потоков от текущих операций	1000	2034147	1632861

Наименование показателя	Код строки	За 2012 г.	За 2011 г.
1	2	3	4
Денежные потоки от инвестиционных операций			
Поступления – всего	2100	3431497	681168
в том числе:			
от продажи основных средств и нематериальных активов	2110	-	-
от продажи акций других организаций (долей участия)	2120	-	-
от возврата предоставленных займов, от продажи долговых ценных бумаг (прав требования денежных средств к другим лицам)	2130	3333420	581767
дивидендов, процентов по долговым финансовым вложениям и аналогичных поступлений от долевого участия в других организациях	2140	98064	99401
прочие поступления	2190	13	-
Платежи – всего	2200	(3808343)	(1860713)
в том числе:			
в связи с приобретением, созданием, модернизацией, реконструкцией и подготовкой к использованию основных средств и нематериальных активов	2210	-	(1446)
в связи с приобретением акций других организаций (долей участия)	2220	-	-
в связи с приобретением долговых ценных бумаг (прав требования денежных средств к другим лицам), предоставление займов другим лицам	2230	(3808343)	(1859267)
проценты по долговым обязательствам, включаемые в стоимость инвестиционного актива	2240	-	-
прочие платежи	2290	-	-
Сальдо денежных потоков от инвестиционных операций	2000	(376846)	(1179545)
Денежные потоки от финансовых операций			
Поступления – всего	3100	-	-
в том числе:			
получение кредитов и займов	3110	-	-
денежных вкладов собственников (участников)	3120	-	-
от выпуска акций, увеличения долей участия	3130	-	-
от выпуска облигаций, векселей и других долговых ценных бумаг и др.	3140	-	-
прочие поступления	3190	-	-
Платежи – всего	3200	(1130880)	-
в том числе:			
собственникам (участникам) в связи с выкупом у них собственных акций (долей участия в организации) или их выходом из состава участников	3210	-	-
на уплату дивидендов и иных аналогичных платежей по распределению прибыли в пользу собственников (участников)	3220	(1130880)	-
в связи с погашением (выкупом) векселей и других долговых ценных бумаг, возврат кредитов и займов	3230	-	-
прочие платежи	3290	-	-
Сальдо денежных потоков от финансовых операций	3000	(1130880)	-
Сальдо денежных потоков за отчетный период	4000	526421	453316
Остаток денежных средств и денежных эквивалентов на начало отчетного периода	4100	1718527	1252630
Остаток денежных средств и денежных эквивалентов на конец отчетного периода	4200	2237680	1718527
Величина влияния изменений курса иностранной валюты по отношению к рублю	4300	(7268)	12581

Руководитель





(подпись)

Лакруа Алекси

(расшифровка подписи)

Главный бухгалтер

(подпись)

 Большагин Игорь
 Валерьевич
 (расшифровка подписи)

«27» марта 2013 г.

**Пояснения к бухгалтерскому балансу страховщика
и отчету о финансовых результатах страховщика
(табличная форма)**

1. Нематериальные активы

1.1. Наличие и движение нематериальных активов

0710005 с. 1

Наименование показателя	Код строки	Период	На начало года		Изменения за период							На конец периода	
			первоначальная стоимость	накопленная амортизация и убытки от обесценения	поступило	выбыло		начислено амортизации	убыток от обесценения	переоценка		первоначальная стоимость	накопленная амортизация
						первоначальная стоимость	накопленная амортизация и убытки от обесценения			первоначальная стоимость	накопленная амортизация		
1	2	3	4	5	6	7	8	9	10	11	12	13	14
Нематериальные активы – всего	1100	за 2012 г.	-	-	129	-	-	(54)	-	-	-	129	(54)
	1200	за 2011 г.	-	-	-	-	-	-	-	-	-	-	-
в том числе: программы для электронных вычислительных машин и базы данных	1101	за 2012 г.	-	-	-	-	-	-	-	-	-	-	-
	1201	за 2011 г.	-	-	-	-	-	-	-	-	-	-	-
Корпоративный сайт	1102	за 2012 г.	-	-	129	-	-	(54)	-	-	-	129	(54)
	1202	за 2011 г.	-	-	-	-	-	-	-	-	-	-	-

1.2. Первоначальная стоимость нематериальных активов, созданных самим страховщиком

Наименование показателя	Код строки	На 31 декабря 2012 г.	На 31 декабря 2011 г.	На 31 декабря 2010 г.
1	2	3	4	5
Нематериальные активы, созданные самим страховщиком – всего	1300	-	-	-
в том числе: программы для электронных вычислительных машин и базы данных	1301	-	-	-
-	1302	-	-	-

1.3. Нематериальные активы с полностью погашенной стоимостью

Наименование показателя	Код строки	На 31 декабря 2012 г.	На 31 декабря 2011 г.	На 31 декабря 2010 г.
1	2	3	4	5
Нематериальные активы с полностью погашенной стоимостью – всего	1400	-	-	-
в том числе:				
-	1401	-	-	-
-	1402	-	-	-

2. Основные средства

2.1. Наличие и движение основных средств

0710005 с. 2

Наименование показателя	Код строки	Период	На начало года		Изменения за период						На конец периода	
			первоначальная стоимость	накопленная амортизация	поступило	выбыло объектов		начислено амортизации	переоценка		первоначальная стоимость	накопленная амортизация
						первоначальная стоимость	накопленная амортизация		первоначальная стоимость	накопленная амортизация		
1	2	3	4	5	6	7	8	9	10	11	12	13
Основные средства (без учета доходных вложений в материальные ценности) – всего	2100	за 2012 г.	5716	(3783)	10542	(216)	191	(1383)	-	-	16042	(4975)
	2200	за 2011 г.	3885	(2886)	1831	-	-	(897)	-	-	5716	(3783)
в том числе:	2110	за 2012 г.	-	-	-	-	-	-	-	-	-	-
недвижимое имущество – всего	2210	за 2011 г.	-	-	-	-	-	-	-	-	-	-
в том числе:	2111	за 2012 г.	-	-	-	-	-	-	-	-	-	-
-	2211	за 2011 г.	-	-	-	-	-	-	-	-	-	-
иные объекты основных средств – всего	2150	за 2012 г.	5716	(3783)	10542	(216)	191	(1383)	-	-	16042	(4975)
	2250	за 2011 г.	3885	(2886)	1831	-	-	(897)	-	-	5716	(3783)
в том числе:	2151	за 2012 г.	4319	(2958)	142	-	-	(891)	-	-	4461	(3849)
Компьютерное оборудование	2251	за 2011 г.	2950	(2235)	1369	-	-	(723)	-	-	4319	(2958)
Оргтехника	2152	за 2012 г.	411	(173)	-	-	-	(158)	-	-	411	(331)
	2252	за 2011 г.	134	(85)	277	-	-	(88)	-	-	411	(173)
Офисное и другое оборудование	2153	за 2012 г.	843	(509)	1082	(216)	191	(178)	-	-	1709	(496)
	2253	за 2011 г.	658	(423)	185	-	-	(86)	-	-	843	(509)
Сооружения и передаточные устройства	2154	за 2012 г.	143	(143)	9318	-	-	(156)	-	-	9461	(299)
	2254	за 2011 г.	143	(143)	-	-	-	-	-	-	143	(143)
Учено в составе доходных вложений в материальные ценности – всего	2300	за 2012 г.	35	-	-	(35)	-	-	-	-	-	-
	2400	за 2011 г.	-	-	1866	(1831)	-	-	-	-	35	-
в том числе:	2310	за 2012 г.	-	-	-	-	-	-	-	-	-	-
недвижимое имущество – всего	2410	за 2011 г.	-	-	-	-	-	-	-	-	-	-
в том числе:	2311	за 2012 г.	-	-	-	-	-	-	-	-	-	-
-	2411	за 2011 г.	-	-	-	-	-	-	-	-	-	-
иные объекты – всего	2350	за 2012 г.	35	-	-	(35)	-	-	-	-	-	-
	2450	за 2011 г.	-	-	1866	(1831)	-	-	-	-	35	-
в том числе:	2351	за 2012 г.	35	-	-	(35)	-	-	-	-	-	-
-	2451	за 2011 г.	-	-	1866	(1831)	-	-	-	-	35	-

2.2. Незавершенные капитальные вложения

0710005 с. 3

Наименование показателя	Код строки	Период	На начало года	Изменения за период			На конец периода
				затраты за период	списано	принято к учету в качестве основных средств или увеличена стоимость	
1	2	3	4	5	6	7	8
Незавершенное строительство и незаконченные операции по приобретению, модернизации и т. п. основных средств – всего	2500	за 2012 г.	-	-	-	-	-
	2600	за 2011 г.	-	-	-	-	-
в том числе:	2501	за 2012 г.	-	-	-	-	-
-	2601	за 2011 г.	-	-	-	-	-

**2.3. Изменение стоимости основных средств в результате достройки,
дооборудования, реконструкции и частичной ликвидации**

Наименование показателя	Код строки	За 2012 г.	За 2011 г.
1	2	3	4
Увеличение стоимости объектов основных средств в результате достройки, дооборудования, реконструкции – всего	2700	97	-
в том числе:			
Компьютерное оборудование	2701	97	-
Уменьшение стоимости объектов основных средств в результате частичной ликвидации – всего	2800	(241)	-
в том числе:			
Компьютерное оборудование	2801	(25)	-
Офисное и другое оборудование	2802	(216)	-

2.4. Иное использование основных средств

0710005 с. 4

Наименование показателя	Код строки	На 31 декабря 2012 г.	На 31 декабря 2011 г.	На 31 декабря 2010 г.
1	2	3	4	5
Переданные в аренду основные средства, числящиеся на балансе	2910	-	-	-
Переданные в аренду основные средства, числящиеся за балансом	2920	-	-	-
Полученные в аренду основные средства, числящиеся на балансе	2930	-	-	-
Полученные в аренду основные средства, числящиеся за балансом	2940	-	-	-
Объекты недвижимости, принятые в эксплуатацию и фактически используемые, находящиеся в процессе государственной регистрации	2950	-	-	-
Основные средства, переведенные на консервацию	2960	-	-	-
Иное использование основных средств (залог и др.)	2970	-	-	-

3. Финансовые вложения (за исключением денежных эквивалентов)

3.1. Наличие и движение финансовых вложений

0710005 с. 5

Наименование показателя	Код строки	Период	На начало года		поступило	Изменения за период				На конец периода	
			первоначальная стоимость	накопленная корректировка		выбыло (погашено)		начисление процентов (включая доведение первоначальной стоимости до номинальной)	текущей рыночной стоимости (убытков от обесценения)	первоначальная стоимость	накопленная корректировка
						первоначальная стоимость	накопленная корректировка				
1	2	3	4	5	6	7	8	9	10	11	12
Финансовые вложения – всего	3100	за 2012 г.	2898687	-	5274906	(4824695)	-	167580	-	3348898	-
	3200	за 2011 г.	1573935	-	4186469	(2861717)	-	64952	-	2898687	-
в том числе:	3101	за 2012 г.	2898687	-	5274906	(4824695)	-	167580	-	3348898	-
банковские вклады (депозиты)	3201	за 2011 г.	1573935	-	4186469	(2861717)	-	64952	-	2898687	-
государственные и муниципальные ценные бумаги	3102	за 2012 г.	-	-	-	-	-	-	-	-	-
	3202	за 2011 г.	-	-	-	-	-	-	-	-	-
акции	3103	за 2012 г.	-	-	-	-	-	-	-	-	-
	3203	за 2011 г.	-	-	-	-	-	-	-	-	-
облигации	3104	за 2012 г.	-	-	-	-	-	-	-	-	-
	3204	за 2011 г.	-	-	-	-	-	-	-	-	-
векселя	3105	за 2012 г.	-	-	-	-	-	-	-	-	-
	3205	за 2011 г.	-	-	-	-	-	-	-	-	-
предоставленные займы	3106	за 2012 г.	-	-	-	-	-	-	-	-	-
	3206	за 2011 г.	-	-	-	-	-	-	-	-	-
вклады в уставные капиталы	3107	за 2012 г.	-	-	-	-	-	-	-	-	-
	3207	за 2011 г.	-	-	-	-	-	-	-	-	-
ипотечные сертификаты участия	3108	за 2012 г.	-	-	-	-	-	-	-	-	-
	3208	за 2011 г.	-	-	-	-	-	-	-	-	-
инвестиционные паи паевых инвестиционных фондов	3109	за 2012 г.	-	-	-	-	-	-	-	-	-
	3209	за 2011 г.	-	-	-	-	-	-	-	-	-
долевое участие в общих фондах банковского управления	3110	за 2012 г.	-	-	-	-	-	-	-	-	-
	3210	за 2011 г.	-	-	-	-	-	-	-	-	-
жилищные сертификаты	3111	за 2012 г.	-	-	-	-	-	-	-	-	-
	3211	за 2011 г.	-	-	-	-	-	-	-	-	-
депозитарные расписки	3112	за 2012 г.	-	-	-	-	-	-	-	-	-
	3212	за 2011 г.	-	-	-	-	-	-	-	-	-
иные финансовые вложения	3113	за 2012 г.	-	-	-	-	-	-	-	-	-
	3213	за 2011 г.	-	-	-	-	-	-	-	-	-
Из строки «Финансовые вложения – всего» вложения в дочерние, зависимые организации и другие лица, являющиеся связанными сторонами	3199	за 2012 г.	-	-	-	-	-	-	-	-	-
	3299	за 2011 г.	-	-	-	-	-	-	-	-	-

3.2. Иное использование финансовых вложений

Наименование показателя	Код строки	На 31 декабря 2012 г.	На 31 декабря 2011 г.	На 31 декабря 2010 г.
1	2	3	4	5
Финансовые вложения, находящиеся в залоге – всего	3300	-	-	-
- в том числе:	3301	-	-	-
Финансовые вложения, переданные третьим лицам (кроме продажи) – всего	3400	-	-	-
- в том числе:	3401	-	-	-
Финансовые вложения, переданные с обязательством обратного выкупа по сделкам РЕПО – всего	3500	-	-	-
- в том числе:	3501	-	-	-
Финансовые вложения, полученные с обязательством обратной продажи по сделкам РЕПО – всего	3600	-	-	-
- в том числе:	3601	-	-	-
Иное использование финансовых вложений	3700	-	-	-

4. Запасы

4.1. Наличие и движение запасов

0710005 с. 6

Наименование показателя	Код строки	Период	На начало года		Изменения за период					На конец периода	
			себестоимость	величина резерва под снижение стоимости	поступления и затраты	выбыло		убыток от снижения стоимости	оборот запасов между их группами, видами	себестоимость	величина резерва под снижение стоимости
						себестоимость	резерв под снижение стоимости				
1	2	3	4	5	6	7	8	9	10	11	12
Запасы – всего	4100	за 2012 г.	78	-	7299	(5004)	-	-	-	2373	-
	4200	за 2011 г.	-	-	4944	(4866)	-	-	-	78	-
в том числе: сырье и материалы	4101	за 2012 г.	78	-	7299	(5004)	-	-	-	2373	-
	4201	за 2011 г.	-	-	4944	(4866)	-	-	-	78	-

4.2. Запасы в залоге

Наименование показателя	Код строки	На 31 декабря 2012 г.	На 31 декабря 2011 г.	На 31 декабря 2010 г.
1	2	3	4	5
Запасы, не оплаченные на отчетную дату – всего	4300	-	-	-
в том числе:				
-	4301	-	-	-
Запасы, находящиеся в залоге по договору – всего	4400	-	-	-
в том числе:				
-	4401	-	-	-

5. Дебиторская и кредиторская задолженность, депо премий, фонд предупредительных мероприятий

5.1. Наличие и движение дебиторской задолженности, депо премий

0710005 с. 7

Наименование показателя	Код строки	Период	На начало года		Изменения за период							На конец периода		
			учтенная по условиям договора	величина резерва по сомнительным долгам	поступление ^о			выбытие				перевод из долгосрочной в краткосрочную	учтенная по условиям договора	величина резерва по сомнительным долгам
					в результате хозяйственных операций (сумма долга по сделке, операции)	причитающиеся проценты, штрафы и иные начисления	создание резерва сомнительных долгов	погашение	списание на финансовый результат	списаные за счет резерва сомнительных долгов	восстановление резерва по сомнительным долгам			
1	2	3	4	5	6	7	8	9	10	11	12	13	14	15
Дебиторская задолженность по операциям страхования, сострахования – всего	5100	за 2012 г.	38033	-	5738875	-	-	(5753648)	-	-	-	x	23260	-
	5200	за 2011 г.	2839	-	3649709	-	-	(3614515)	-	-	-	x	38033	-
в том числе:														
задолженность по страховым премиям (взносам) по страхованию жизни	5110	за 2012 г.	26603	-	3959015	-	-	(3969355)	-	-	-	x	16263	-
из нее:														
задолженность страхователей	5111	за 2012 г.	26456	-	3958986	-	-	(3969179)	-	-	-	x	16263	-
	5211	за 2011 г.	2002	-	2538072	-	-	(2513618)	-	-	-	x	26456	-
задолженность страховых агентов	5112	за 2012 г.	147	-	29	-	-	(176)	-	-	-	x	-	-
	5212	за 2011 г.	-	-	1103	-	-	(956)	-	-	-	x	147	-
задолженность по страховым премиям (взносам) по договорам сельскохозяйственного страхования, осуществляемого с государственной поддержкой, подлежащая погашению из бюджета	5130	за 2012 г.	-	-	-	-	-	-	-	-	-	x	-	-
	5230	за 2011 г.	-	-	-	-	-	-	-	-	-	x	-	-
задолженность страхователей по договорам обязательного государственного страхования	5140	за 2012 г.	-	-	-	-	-	-	-	-	-	x	-	-
	5240	за 2011 г.	-	-	-	-	-	-	-	-	-	x	-	-

1	2	3	4	5	6	7	8	9	10	11	12	13	14	15
задолженность страхователей, являющихся государственными или муниципальными заказчиками, по договорам страхования, заключенным в порядке, установленном Федеральным законом от 21 июля 2005 г. № 94-ФЗ «О размещении заказов на поставки товаров, выполнение работ, оказание услуг для государственных и муниципальных нужд», а также дебиторская задолженность страхователей, являющихся заказчиками, по договорам страхования, заключенным в порядке, установленном Федеральным законом от 18 июля 2011 г. № 223-ФЗ «О закупках товаров, работ, услуг отдельными видами юридических лиц» (кроме обязательного государственного страхования)	5150	за 2012 г.	-	-	-	-	-	-	-	-	-	x	-	-
	5250	за 2011 г.	-	-	-	-	-	-	-	-	-	x	-	-
задолженность по страховым премиям (взносам) по другим договорам страхования, относящимся к страхованию иному, чем страхование жизни	5160	за 2012 г.	11430	-	1779860	-	-	(1784293)	-	-	-	x	6997	-
	5260	за 2011 г.	837	-	1110534	-	-	(1099941)	-	-	-	x	11430	-
из нее:	5161	за 2012 г.	11430	-	1779860	-	-	(1784293)	-	-	-	x	6997	-
задолженность страхователей и агентов	5261	за 2011 г.	837	-	1110534	-	-	(1099941)	-	-	-	x	11430	-
	5162	за 2012 г.	-	-	-	-	-	-	-	-	-	x	-	-
задолженность страховых брокеров	5262	за 2011 г.	-	-	-	-	-	-	-	-	-	x	-	-
	5170	за 2012 г.	-	-	-	-	-	-	-	-	-	x	-	-
прочая задолженность по операциям страхования, сострахования	5270	за 2011 г.	-	-	-	-	-	-	-	-	-	x	-	-
	5180	за 2012 г.	-	-	-	-	-	-	-	-	-	x	-	-
в том числе:	5280	за 2011 г.	-	-	-	-	-	-	-	-	-	x	-	-
	5181	за 2012 г.	-	-	-	-	-	-	-	-	-	x	-	-
Дебиторская задолженность по операциям перестрахования – всего	5281	за 2011 г.	-	-	-	-	-	-	-	-	-	x	-	-
	5300	за 2012 г.	-	-	-	-	-	-	-	-	-	x	-	-
в том числе:	5400	за 2011 г.	-	-	-	-	-	-	-	-	-	x	-	-
	5310	за 2012 г.	-	-	-	-	-	-	-	-	-	x	-	-
задолженность перестрахователей по страховым премиям (взносам) по страхованию жизни	5410	за 2011 г.	-	-	-	-	-	-	-	-	-	x	-	-
	5320	за 2012 г.	-	-	-	-	-	-	-	-	-	x	-	-
задолженность перестрахователей по страховым премиям по страхованию иному, чем страхование жизни	5420	за 2011 г.	-	-	-	-	-	-	-	-	-	x	-	-
	5330	за 2012 г.	-	-	-	-	-	-	-	-	-	x	-	-
задолженность перестраховщика по доле в произведенных выплатах по страхованию жизни	5430	за 2011 г.	-	-	-	-	-	-	-	-	-	x	-	-
	5340	за 2012 г.	-	-	-	-	-	-	-	-	-	x	-	-
задолженность перестраховщика по доле в произведенных выплатах по страхованию иному, чем страхование жизни	5440	за 2011 г.	-	-	-	-	-	-	-	-	-	x	-	-
	5440	за 2012 г.	-	-	-	-	-	-	-	-	-	x	-	-

1	2	3	4	5	6	7	8	9	10	11	12	13	14	15
задолженность по перестраховочной комиссии и тантьемам	5350	за 2012 г.	-	-	-	-	-	-	-	-	-	X	-	-
	5450	за 2011 г.	-	-	-	-	-	-	-	-	-	X	-	-
задолженность страховых брокеров	5360	за 2012 г.	-	-	-	-	-	-	-	-	-	X	-	-
	5460	за 2011 г.	-	-	-	-	-	-	-	-	-	X	-	-
прочая задолженность по операциям перестрахования	5370	за 2012 г.	-	-	-	-	-	-	-	-	-	X	-	-
	5470	за 2011 г.	-	-	-	-	-	-	-	-	-	X	-	-
в том числе:	5371	за 2012 г.	-	-	-	-	-	-	-	-	-	X	-	-
	5471	за 2011 г.	-	-	-	-	-	-	-	-	-	X	-	-
Дебиторская задолженность по прямому возмещению убытков	5501	за 2012 г.	-	-	-	-	-	-	-	-	-	X	-	-
	5502	за 2011 г.	-	-	-	-	-	-	-	-	-	X	-	-
Задолженность акционеров (участников) по взносам в уставный капитал	5601	за 2012 г.	-	-	-	-	-	-	-	-	-	X	-	-
	5602	за 2011 г.	-	-	-	-	-	-	-	-	-	X	-	-
Прочая дебиторская задолженность														
	5700	за 2012 г.	107347	-	1087997	-	-	(980017)	-	-	-	-	215327	-
краткосрочная – всего	5750	за 2011 г.	66780	-	776783	-	-	(736216)	-	-	-	-	107347	-
	5701	за 2012 г.	69482	-	250016	-	-	(122897)	-	-	-	-	196601	-
в том числе: задолженность по причитающемуся к получению процентному (купонному, дисконтному и пр.) доходу	5751	за 2011 г.	47322	-	135818	-	-	(113658)	-	-	-	-	69482	-
	5702	за 2012 г.	-	-	-	-	-	-	-	-	-	-	-	-
задолженность по суброгационным требованиям	5752	за 2011 г.	-	-	-	-	-	-	-	-	-	-	-	-
	5703	за 2012 г.	-	-	-	-	-	-	-	-	-	-	-	-
задолженность по регрессным требованиям	5753	за 2011 г.	-	-	-	-	-	-	-	-	-	-	-	-
	5704	за 2012 г.	33618	-	741603	-	-	(775210)	-	-	-	-	11	-
задолженность по налогам и сборам (включая авансовые платежи и переплату по ним)	5754	за 2011 г.	14242	-	596060	-	-	(576684)	-	-	-	-	33618	-
	5705	за 2012 г.	-	-	-	-	-	-	-	-	-	-	-	-
задолженность участников консолидированной группы налогоплательщиков	5755	за 2011 г.	-	-	-	-	-	-	-	-	-	-	-	-
	5706	за 2012 г.	4247	-	96378	-	-	(81910)	-	-	-	-	18715	-
прочая краткосрочная задолженность	5756	за 2011 г.	5216	-	44905	-	-	(45874)	-	-	-	-	4247	-
	5707	за 2012 г.	225	-	18781	-	-	(18252)	-	-	-	-	754	-
в том числе: задолженность перед государственными внебюджетными фондами	5757	за 2011 г.	308	-	12325	-	-	(12408)	-	-	-	-	225	-
	5708	за 2012 г.	307	-	5430	-	-	(5594)	-	-	-	-	143	-
задолженность перед персоналом организации	5758	за 2011 г.	129	-	4917	-	-	(4739)	-	-	-	-	307	-
	5709	за 2012 г.	3715	-	72167	-	-	(58064)	-	-	-	-	17818	-
расчеты с поставщиками, арендодателями	5759	за 2011 г.	4779	-	27663	-	-	(28727)	-	-	-	-	3715	-

1	2	3	4	5	6	7	8	9	10	11	12	13	14	15
долгосрочная – всего	5800	за 2012 г.	71655	-	132021	-	-	(86648)	-	-	-	-	117028	-
	5850	за 2011 г.	33648	-	85649	-	-	(47642)	-	-	-	-	71655	-
в том числе: задолженность по причитающемуся к получению процентному (купонному, дисконтному и пр.) доходу	5801	за 2012 г.	71655	-	132021	-	-	(86648)	-	-	-	-	117028	-
	5851	за 2011 г.	33648	-	85649	-	-	(47642)	-	-	-	-	71655	-
задолженность по суброгационным требованиям	5802	за 2012 г.	-	-	-	-	-	-	-	-	-	-	-	-
	5852	за 2011 г.	-	-	-	-	-	-	-	-	-	-	-	-
задолженность по регрессным требованиям	5803	за 2012 г.	-	-	-	-	-	-	-	-	-	-	-	-
	5853	за 2011 г.	-	-	-	-	-	-	-	-	-	-	-	-
задолженность по налогам и сборам (включая авансовые платежи и переплату по ним)	5804	за 2012 г.	-	-	-	-	-	-	-	-	-	-	-	-
	5854	за 2011 г.	-	-	-	-	-	-	-	-	-	-	-	-
прочая долгосрочная задолженность	5805	за 2012 г.	-	-	-	-	-	-	-	-	-	-	-	-
	5855	за 2011 г.	-	-	-	-	-	-	-	-	-	-	-	-
в том числе: -	5806	за 2012 г.	-	-	-	-	-	-	-	-	-	-	-	-
	5856	за 2011 г.	-	-	-	-	-	-	-	-	-	-	-	-
Итого дебиторская задолженность	5000	за 2012 г.	217035	-	6958893	-	-	(6820313)	-	-	-	X	355615	-
	5001	за 2011 г.	103267	-	4512141	-	-	(4398373)	-	-	-	X	217035	-
Депозиты премий у перестрахователей	5901	за 2012 г.	-	-	-	-	-	-	-	-	-	X	-	-
	5902	за 2011 г.	-	-	-	-	-	-	-	-	-	X	-	-

5.2. Просроченная дебиторская задолженность, депо премий

0710005 с. 8

Наименование показателя	Код строки	На 31 декабря 2012 г.		На 31 декабря 2011 г.		На 31 декабря 2010 г.	
		учтенная по условиям договора	балансовая стоимость	учтенная по условиям договора	балансовая стоимость	учтенная по условиям договора	балансовая стоимость
1	2	3	4	5	6	7	8
Просроченная дебиторская задолженность – всего	6100	-	-	-	-	-	-
в том числе:							
дебиторская задолженность по операциям страхования, сострахования	6110	-	-	-	-	-	-
из нее:							
страхователей	6111	-	-	-	-	-	-
страховых агентов	6112	-	-	-	-	-	-
страховых брокеров	6113	-	-	-	-	-	-
состраховщиков	6114	-	-	-	-	-	-
дебиторская задолженность по операциям перестрахования	6120	-	-	-	-	-	-
из нее:							
перестрахователей	6121	-	-	-	-	-	-
перестраховщиков	6122	-	-	-	-	-	-
страховых брокеров	6123	-	-	-	-	-	-
дебиторская задолженность по прямому возмещению убытков	6130	-	-	-	-	-	-
задолженность акционеров (участников) по взносам в уставный капитал	6140	-	-	-	-	-	-
прочая дебиторская задолженность	6150	-	-	-	-	-	-
в том числе:							
-	6151	-	-	-	-	-	-
Просроченное депо премий у перестрахователей	6200	-	-	-	-	-	-

5.3. Наличие и движение кредиторской задолженности и заемных средств, а также депо премий перестраховщиков

0710005 с. 9

Наименование показателя	Код строки	Период	Остаток на начало года	Изменения за период					Остаток на конец периода
				поступление		выбыло		Перевод из долгосрочной в краткосрочную	
				в результате хозяйственных операций (сумма долга по сделке, операции)	причитающиеся проценты, штрафы и иные начисления	погашение	списание на финансовый результат		
1	2	3	4	5	6	7	8	9	10
Кредиторская задолженность по операциям страхования, сострахования – всего	7100	за 2012 г.	490589	2116938	-	(2126301)	-	x	481226
в том числе:	7200	за 2011 г.	360134	1709842	-	(1579387)	-	x	490589
страхователи	7110	за 2012 г.	-	-	-	-	-	x	-
	7210	за 2011 г.	51183	14339	-	(65522)	-	x	-
страховые агенты	7120	за 2012 г.	490589	2116938	-	(2126301)	-	x	481226
	7220	за 2011 г.	308951	1695503	-	(1513865)	-	x	490589
страховые брокеры	7130	за 2012 г.	-	-	-	-	-	x	-
	7230	за 2011 г.	-	-	-	-	-	x	-
потерпевшие по прямому возмещению убытков	7140	за 2012 г.	-	-	-	-	-	x	-
	7240	за 2011 г.	-	-	-	-	-	x	-
состраховщики	7150	за 2012 г.	-	-	-	-	-	x	-
	7250	за 2011 г.	-	-	-	-	-	x	-
прочая задолженность по операциям страхования, сострахования	7160	за 2012 г.	-	-	-	-	-	x	-
	7260	за 2011 г.	-	-	-	-	-	x	-
в том числе:	7161	за 2012 г.	-	-	-	-	-	x	-
-	7261	за 2011 г.	-	-	-	-	-	x	-

1	2	3	4	5	6	7	8	9	10
Кредиторская задолженность по операциям перестрахования – всего	7300	за 2012 г.	3	71	-	-	-	x	74
	7400	за 2011 г.	2	3	-	(2)	-	x	3
в том числе:									
задолженность перед перестрахователем по доле в произведенных выплатах	7310	за 2012 г.	-	-	-	-	-	x	-
	7410	за 2011 г.	-	-	-	-	-	x	-
задолженность перед перестрахователем по перестраховочной комиссии и танъемам	7320	за 2012 г.	-	-	-	-	-	x	-
	7420	за 2011 г.	-	-	-	-	-	x	-
задолженность перед перестраховщиком по страховым премиям	7330	за 2012 г.	3	71	-	-	-	x	74
	7430	за 2011 г.	2	3	-	(2)	-	x	3
страховые брокеры	7340	за 2012 г.	-	-	-	-	-	x	-
	7440	за 2011 г.	-	-	-	-	-	x	-
прочая задолженность по операциям перестрахования	7350	за 2012 г.	-	-	-	-	-	x	-
	7450	за 2011 г.	-	-	-	-	-	x	-
в том числе:	7351	за 2012 г.	-	-	-	-	-	x	-
-	7451	за 2011 г.	-	-	-	-	-	x	-
Задолженность перед страховщиками по прямому возмещению убытков	7501	за 2012 г.	-	-	-	-	-	x	-
	7502	за 2011 г.	-	-	-	-	-	x	-
Прочая кредиторская задолженность									
краткосрочная – всего	7600	за 2012 г.	21823	249623	-	(236063)	-	-	35382
	7700	за 2011 г.	20609	247296	-	(246083)	-	-	21823
в том числе:									
задолженность перед акционерами (участниками) по выплате доходов	7610	за 2012 г.	-	-	-	-	-	-	-
	7710	за 2011 г.	-	-	-	-	-	-	-
задолженность перед персоналом организации	7620	за 2012 г.	9	127292	-	(127270)	-	-	31
	7720	за 2011 г.	76	108577	-	(108644)	-	-	9
задолженность перед государственными внебюджетными фондами	7630	за 2012 г.	-	-	-	-	-	-	-
	7730	за 2011 г.	-	-	-	-	-	-	-
задолженность по налогам и сборам	7640	за 2012 г.	2522	10680	-	(2734)	-	-	10468
	7740	за 2011 г.	854	15452	-	(13784)	-	-	2522
задолженность перед участниками консолидированной группы налогоплательщиков	7650	за 2012 г.	-	-	-	-	-	-	-
	7750	за 2011 г.	-	-	-	-	-	-	-
задолженность перед профессиональными объединениями страховщиков по отчислениям, предназначенным для финансирования компенсационных выплат	7660	за 2012 г.	-	-	-	-	-	-	-
	7760	за 2011 г.	-	-	-	-	-	-	-
в том числе:									
по отчислениям в резерв гарантий и резерв текущих компенсационных выплат по обязательному страхованию гражданской ответственности владельцев транспортных средств	7661	за 2012 г.	-	-	-	-	-	-	-
	7761	за 2011 г.	-	-	-	-	-	-	-
по отчислениям в резерв для финансирования компенсационных выплат по обязательному страхованию гражданской ответственности владельца опасного объекта за причинение вреда в результате аварии на опасном объекте	7662	за 2012 г.	-	-	-	-	-	-	-
	7762	за 2011 г.	-	-	-	-	-	-	-
по отчислениям в фонд компенсационных выплат по сельскохозяйственному страхованию, осуществляемому с государственной поддержкой	7663	за 2012 г.	-	-	-	-	-	-	-
	7763	за 2011 г.	-	-	-	-	-	-	-

1	2	3	4	5	6	7	8	9	10
по отчислениям в компенсационный фонд по обязательному страхованию гражданской ответственности перевозчика за причинение при перевозках вреда жизни, здоровью, имуществу пассажиров	7664	за 2012 г.	-	-	-	-	-	-	-
	7764	за 2011 г.	-	-	-	-	-	-	-
по отчислениям по другим видам страхования	7669	за 2012 г.	-	-	-	-	-	-	-
	7769	за 2011 г.	-	-	-	-	-	-	-
расчеты с поставщиками, арендодателями	7670	за 2012 г.	19292	111651	-	(106059)	-	-	24883
	7770	за 2011 г.	19679	123267	-	(123655)	-	-	19292
прочая краткосрочная задолженность	7680	за 2012 г.	-	-	-	-	-	-	-
	7780	за 2011 г.	-	-	-	-	-	-	-
в том числе: -	7671	за 2012 г.	-	-	-	-	-	-	-
	7771	за 2011 г.	-	-	-	-	-	-	-
долгосрочная – всего	7690	за 2012 г.	-	-	-	-	-	-	-
	7790	за 2011 г.	-	-	-	-	-	-	-
в том числе: -	7691	за 2012 г.	-	-	-	-	-	-	-
	7791	за 2011 г.	-	-	-	-	-	-	-
Итого кредиторская задолженность	7000	за 2012 г.	512415	2366632	-	(2362364)	-	x	516682
	7001	за 2011 г.	380745	1957141	-	(1825472)	-	x	512415
Задолженность по депо премий перед перестраховщиками	7801	за 2012 г.	-	-	-	-	-	x	-
	7802	за 2011 г.	-	-	-	-	-	x	-
Краткосрочные заемные средства – всего	7910	за 2012 г.	-	-	-	-	-	-	-
	7920	за 2011 г.	-	-	-	-	-	-	-
в том числе: кредиты	7911	за 2012 г.	-	-	-	-	-	-	-
	7921	за 2011 г.	-	-	-	-	-	-	-
займы	7912	за 2012 г.	-	-	-	-	-	-	-
	7922	за 2011 г.	-	-	-	-	-	-	-
Долгосрочные заемные средства – всего	7930	за 2012 г.	-	-	-	-	-	-	-
	7940	за 2011 г.	-	-	-	-	-	-	-
в том числе: кредиты	7931	за 2012 г.	-	-	-	-	-	-	-
	7941	за 2011 г.	-	-	-	-	-	-	-
займы	7932	за 2012 г.	-	-	-	-	-	-	-
	7942	за 2011 г.	-	-	-	-	-	-	-

5.4. Просроченная кредиторская задолженность, заемные средства и депо премий перестраховщиков

0710005 с. 10

Наименование показателя	Код строки	На 31 декабря 2012 г.	На 31 декабря 2011 г.	На 31 декабря 2010 г.
1	2	3	4	5
Просроченная кредиторская задолженность – всего	6300	-	-	-
в том числе:				
кредиторская задолженность по операциям страхования, сострахования	6310	-	-	-
из нее:				
задолженность перед потерпевшими по прямому возмещению убытков	6311	-	-	-
задолженность перед страховщиками по прямому возмещению убытков	6312	-	-	-
задолженность перед страховыми агентами	6313	-	-	-
задолженность перед страховыми брокерами	6314	-	-	-
кредиторская задолженность по операциям перестрахования	6320	-	-	-
из нее:				
задолженность перед перестрахователями	6321	-	-	-
задолженность перед перестраховщиками	6322	-	-	-
задолженность перед страховыми брокерами	6323	-	-	-
прочая кредиторская задолженность	6330	-	-	-
в том числе:				
-	6331	-	-	-
Просроченные заемные средства – всего	6400	-	-	-
в том числе:				
кредиты	6410	-	-	-
займы	6420	-	-	-
Просроченная задолженность по депо премий перед перестраховщиками	6500	-	-	-

5.5. Движение средств фонда предупредительных мероприятий

0710005 с. 11

Наименование показателя	Код строки	Период	Остаток на начало года	Изменения за период		Остаток на конец периода
				начислено	использовано	
1	2	3	4	5	6	7
Фонд предупредительных мероприятий – всего	6600	за 2012 г.	-	-	-	-
	6700	за 2011 г.	-	-	-	-
в том числе: -	6601	за 2012 г.	-	-	-	-
	6701	за 2011 г.	-	-	-	-

5.6. Направления использования средств фонда предупредительных мероприятий

Наименование показателя	Код строки	За 2012 г.	За 2011 г.
1	2	3	4
Использовано на финансирование – всего	6800	-	-
в том числе:			
строительства пожарных депо, лабораторий, полигонов и т. п.	6801	-	-
приобретения и ремонта пожарных машин, найма транспорта для тушения пожаров	6802	-	-
прочих противопожарных мероприятий	6803	-	-
приобретения и ремонта оборудования и инвентаря, средств связи для предупреждения дорожно-транспортных происшествий	6804	-	-
приобретения и ремонта машин (в том числе специальных) Госавтоинспекции	6805	-	-
прочих мероприятий по предупреждению дорожно-транспортных происшествий	6806	-	-
профилактических и санитарно-гигиенических мероприятий по охране здоровья населения и снижения травматизма	6807	-	-
научных исследований в области совершенствования медицинского оборудования и разработки новых лекарственных средств	6808	-	-
противоавардных и противоселевых мероприятий	6809	-	-
мероприятий по совершенствованию оборудования очистительных сооружений и других природоохранных объектов	6810	-	-
строительства и реконструкции станций защиты растений и лабораторий	6811	-	-
строительства и реконструкции станций по борьбе с болезнями животных, ветеринарных лечебниц и т.п.	6812	-	-
прочих мероприятий	6819	-	-
в том числе:			
-	6820	-	-

6. Страховые резервы

0710005 с. 12

Наименование показателя	Код строки	Период	На начало года			Изменения за период			На конец периода		
			всего	доля пере-страховщи-ков	нетто-пере-страхование	всего	доля пере-страховщи-ков	нетто-пере-страхование	всего	доля пере-страховщи-ков	нетто-пере-страхование
1	2	3	4	5	6	7	8	9	10	11	12
Страховые резервы по страхованию жизни – всего	8110	за 2012 г.	1331680	-	1331680	707490	(47)	707443	2039170	(47)	2039123
	8210	за 2011 г.	914968	-	914968	416712	-	416712	1331680	-	1331680
в том числе:	8111	за 2012 г.	1149345	-	1149345	594391	(47)	594344	1743736	(47)	1743689
математический резерв	8211	за 2011 г.	784816	-	784816	364529	-	364529	1149345	-	1149345
резерв расходов на обслуживание страховых обязательств	8112	за 2012 г.	60492	-	60492	31284	-	31284	91776	-	91776
	8212	за 2011 г.	41306	-	41306	19186	-	19186	60492	-	60492
резерв выплат по заявленным, но неурегулированным страховым случаям	8113	за 2012 г.	42646	-	42646	43240	-	43240	85886	-	85886
	8213	за 2011 г.	18777	-	18777	23869	-	23869	42646	-	42646
резерв выплат по произошедшим, но незаявленным страховым случаям	8114	за 2012 г.	79197	-	79197	38575	-	38575	117772	-	117772
	8214	за 2011 г.	70069	-	70069	9128	-	9128	79197	-	79197
резерв дополнительных выплат (страховых бонусов)	8115	за 2012 г.	-	-	-	-	-	-	-	-	-
	8215	за 2011 г.	-	-	-	-	-	-	-	-	-
выравнивающий резерв	8116	за 2012 г.	-	-	-	-	-	-	-	-	-
	8216	за 2011 г.	-	-	-	-	-	-	-	-	-
Страховые резервы по страхованию иному, чем страхование жизни – всего	8120	за 2012 г.	819219	(2)	819217	304769	(15)	304754	1123988	(17)	1123971
	8220	за 2011 г.	554608	(1)	554607	264611	(1)	264610	819219	(2)	819217
в том числе:	8121	за 2012 г.	773206	(2)	773204	284789	(13)	284776	1057995	(15)	1057980
резерв незаработанной премии	8221	за 2011 г.	517823	(1)	517822	255383	(1)	255382	773206	(2)	773204
резерв заявленных, но неурегулированных убытков	8122	за 2012 г.	11324	-	11324	9690	(1)	9689	21014	(1)	21013
	8222	за 2011 г.	4449	-	4449	6875	-	6875	11324	-	11324
резерв произошедших, но незаявленных убытков	8123	за 2012 г.	34689	-	34689	10290	(1)	10289	44979	(1)	44978
	8223	за 2011 г.	32336	-	32336	2353	-	2353	34689	-	34689
стабилизационный резерв	8124	за 2012 г.	-	X	-	-	X	-	-	X	-
	8224	за 2011 г.	-	X	-	-	X	-	-	X	-
иные страховые резервы	8125	за 2012 г.	-	-	-	-	-	-	-	-	-
	8225	за 2011 г.	-	-	-	-	-	-	-	-	-
Итого страховые резервы	8100	за 2012 г.	2150899	(2)	2150897	1012259	(62)	1012197	3163158	(64)	3163094
	8200	за 2011 г.	1469576	(1)	1469575	681323	(1)	681322	2150899	(2)	2150897

7. Оценочные обязательства

0710005 с. 13

Наименование показателя	Код строки	Остаток на начало года	Признано	Погашено	Списано как избыточная сумма	Остаток на конец периода
1	2	3	4	5	6	7
Оценочные обязательства – всего	8300	25133	34440	(31720)	-	27853
в том числе:						
Резерв на ежегодный аудит	8301	2685	2602	(2685)	-	2602
Резерв на предстоящие отпуска	8302	5739	11990	(14039)	-	3690
Резерв на вознаграждения	8303	16709	19848	(14996)	-	21561

8. Доходы и расходы страховщика

8.1. Заработанные страховые премии по страхованию иному, чем страхование жизни

0710005 с. 14

Наименование показателя	Код строки	За 2012 г.	За 2011 г.
1	2	3	4
Страховые премии, начисленные – всего	8410	1386827	1026186
Справочно: списанная дебиторская задолженность по страховым премиям, начисленным в текущем отчетном периоде, по измененным, досрочно прекращенным или расторгнутым договорам страхования, сострахования и перестрахования	8411	-	-
Изменение резерва незаработанной премии – всего	8420	(284789)	(255383)
Заработанные страховые премии – всего	8430	1102038	770803
Страховые премии, переданные в перестрахование	8440	(21)	(3)
Справочно: списанная кредиторская задолженность по страховым премиям, начисленным в текущем отчетном периоде, по измененным, досрочно прекращенным или расторгнутым договорам перестрахования	8441	-	-
Изменение доли перестраховщиков в резерве незаработанной премии	8450	13	1
Заработанные страховые премии – нетто-перестрахование	8400	1102030	770801

8.2. Состоявшиеся убытки по страхованию иному, чем страхование жизни

Наименование показателя	Код строки	За 2012 г.	За 2011 г.
1	2	3	4
Страховые выплаты – всего	8510	22908	12193
Возмещение убытков (страховых выплат) – всего	8520	-	-
в том числе:			
доходы по суброгационным и регрессным требованиям	8521	-	-
доходы от получения застрахованного имущества и (или) его годных остатков в связи с переходом права собственности на него к страховщику	8522	-	-
Итого страховые выплаты (за вычетом возмещаемых убытков)	8530	22908	12193
Доля перестраховщиков в страховых выплатах – всего	8535	-	-
Доля перестраховщиков в доходах по возмещению убытков (страховых выплат)	8540	-	-
Итого доля перестраховщиков в страховых выплатах (за вычетом возмещаемых убытков)	8545	-	-
Страховые выплаты за вычетом возмещаемых убытков – нетто-перестрахование	8550	22908	12193
Возврат страховых премий (взносов)	8560	3038	832
Доля перестраховщиков в возвращенных страховых премиях (взносах)	8565	-	-
Расходы по урегулированию убытков – всего	8570	-	-
в том числе:			
расходы на оплату труда работников страховщика, занятых оформлением и осуществлением страховых выплат, а также прямым возмещением убытков по обязательному страхованию гражданской ответственности владельцев транспортных средств, и связанные с ними страховые взносы в государственные внебюджетные фонды	8571	-	-
амортизационные отчисления и расходы на ремонт основных средств и иного имущества, используемого при осуществлении операций, связанных со страховыми выплатами, а также прямым возмещением убытков по обязательному страхованию гражданской ответственности владельцев транспортных средств	8572	-	-
расходы на оплату экспертных услуг (в том числе оценщиков, аварийных комиссаров, юристов и других экспертов), связанных с осуществлением страховых выплат, а также прямым возмещением убытков по обязательному страхованию гражданской ответственности владельцев транспортных средств	8573	-	-
другие расходы по урегулированию убытков	8579	-	-
Изменение резервов убытков – всего	8580	19979	9228
в том числе:			
изменение резерва заявленных, но неурегулированных убытков	8581	9689	6875
изменение резерва произошедших, но незаявленных убытков	8582	10290	2353
Изменение доли перестраховщиков в резервах убытков – всего	8590	(1)	-
в том числе:			
изменение доли перестраховщиков в резерве заявленных, но неурегулированных убытков	8591	-	-
изменение доли перестраховщиков в резерве произошедших, но незаявленных убытков	8592	(1)	-
Итого состоявшиеся убытки – нетто-перестрахование	8500	45924	22253

8.3. Отчисления от страховых премий по страхованию иному, чем страхование жизни

0710005 с. 15

Наименование показателя	Код строки	За 2012 г.	За 2011 г.
1	2	3	4
Отчисления от страховых премий – всего	8600	-	-
в том числе:			
по обязательному страхованию гражданской ответственности владельцев транспортных средств	8610	-	-
по обязательному страхованию гражданской ответственности владельца опасного объекта за причинение вреда в результате аварии на опасном объекте	8620	-	-
по сельскохозяйственному страхованию, осуществляемому с государственной поддержкой	8630	-	-
по обязательному страхованию гражданской ответственности перевозчика за причинение при перевозках вреда жизни, здоровью, имуществу пассажиров	8640	-	-
по иным видам страхования	8650	-	-
из них:			
-	8651	-	-

8.4. Аквизиционные расходы
8.4.1. Аквизиционные расходы по страхованию жизни

0710005 с. 16

Наименование показателя	Код строки	За 2012 г.	За 2011 г.
1	2	3	4
Аквизиционные расходы – всего	8710	1277464	748849
в том числе:			
вознаграждение страховым агентам	8711	1244008	727495
вознаграждение страховым брокерам	8712	-	-
расходы на рекламу	8713	-	-
расходы на оплату труда работников страховщика, занятых оформлением документации по заключению договоров страхования (сострахования, перестрахования), и связанные с ними страховые взносы в государственные внебюджетные фонды	8714	24457	21354
амортизационные отчисления и расходы на ремонт основных средств, нематериальных активов и иного имущества, используемого при осуществлении операций по заключению договоров страхования (сострахования, перестрахования), а также на аренду такого имущества	8715	397	-
стоимость использованных бланков строгой отчетности (страховых полисов, свидетельств, сертификатов, квитанций)	8716	-	-
услуги медицинских организаций по освидетельствованию физических лиц перед заключением договоров личного страхования	8717	-	-
перестраховочные комиссии перестрахователям	8718	-	-
прочие расходы, возникающие в процессе заключения договоров страхования, сострахования, перестрахования	8719	8602	-
Перестраховочные комиссии от перестраховщиков	8720	-	-
Аквизиционные расходы – нетто-перестрахование	8730	1277464	748849

8.4.2. Аквизиционные расходы по страхованию иному, чем страхование жизни

Наименование показателя	Код строки	За 2012 г.	За 2011 г.
1	2	3	4
Аквизиционные расходы – всего	8740	574384	372615
в том числе:			
вознаграждение страховым агентам	8741	559353	363021
вознаграждение страховым брокерам	8742	-	-
расходы на рекламу	8743	-	-
расходы на оплату труда работников страховщика, занятых оформлением документации по заключению договоров страхования (сострахования, перестрахования), и связанные с ними страховые взносы в государственные внебюджетные фонды	8744	10988	9594
амортизационные отчисления и расходы на ремонт основных средств, нематериальных активов и иного имущества, используемого при осуществлении операций по заключению договоров страхования (сострахования, перестрахования), а также на аренду такого имущества	8745	179	-
стоимость использованных бланков строгой отчетности (страховых полисов, свидетельств, сертификатов, квитанций)	8746	-	-
услуги медицинских организаций по освидетельствованию физических лиц перед заключением договоров личного страхования	8747	-	-
перестраховочные комиссии перестрахователям	8748	-	-
прочие расходы, возникающие в процессе заключения договоров страхования, сострахования, перестрахования	8749	3864	-
Перестраховочные комиссии от перестраховщиков	8750	-	-
Аквизиционные расходы – нетто-перестрахование	8760	574384	372615

8.5. Доходы и расходы по инвестициям
8.5.1. Доходы и расходы по инвестициям от операций по страхованию жизни

0710005 с. 17

Наименование показателя	Код строки	За 2012 г.	За 2011 г.
1	2	3	4
Доходы по инвестициям от операций по страхованию жизни – всего	8800	51026	22513
в том числе:			
доходы от участия в капиталах других организаций	8810	-	-
из них:			
дивиденды от вложений в акции	8811	-	-
доходы от участия в хозяйственных обществах (кроме акционерных)	8812	-	-
доходы по ценным бумагам (в виде процентов, купонов, дисконта)	8820	-	-
из них:			
доходы по государственным и муниципальным ценным бумагам	8821	-	-
доходы по облигациям	8822	-	-
доходы по векселям	8823	-	-
доходы от банковских вкладов (депозитов)	8830	51026	22513
доходы по предоставленным займам	8840	-	-
доходы от сдачи инвестиционной недвижимости в аренду	8850	-	-
доходы, связанные с продажей (выбытием) инвестиций	8860	-	-
из них:			
доходы, связанные с продажей (выбытием) ценных бумаг	8861	-	-
доходы, связанные с продажей (выбытием) вложений в капиталы других организаций	8862	-	-
доходы, связанные с продажей (выбытием) инвестиционной недвижимости	8863	-	-
изменение стоимости финансовых вложений в результате корректировки оценки	8870	-	-
доходы от восстановления сумм резервов под обесценение финансовых вложений	8880	-	-
иные доходы по инвестициям	8890	-	-
Расходы по инвестициям от операций по страхованию жизни – всего	8900	-	-
в том числе:			
расходы на управление инвестициями	8910	-	-
расходы, связанные с продажей (выбытием) инвестиций	8920	-	-
из них:			
расходы, связанные с продажей (выбытием) ценных бумаг	8921	-	-
расходы, связанные с продажей (выбытием) вложений в капиталы других организаций	8922	-	-
расходы, связанные с продажей (выбытием) инвестиционной недвижимости	8923	-	-
изменение стоимости финансовых вложений в результате корректировки оценки	8930	-	-
уценка инвестиционной недвижимости	8940	-	-
отчисления в резерв под обесценение финансовых вложений	8950	-	-
иные расходы по инвестициям	8990	-	-

8.5.2. Доходы и расходы по инвестициям от операций по страхованию иному, чем страхование жизни

0710005 с. 18

Наименование показателя	Код строки	За 2012 г.	За 2011 г.
1	2	3	4
Доходы по инвестициям от операций по страхованию иному, чем страхование жизни – всего	9100	28117	13849
в том числе:			
доходы от участия в капиталах других организаций	9110	-	-
из них:			
дивиденды от вложений в акции	9111	-	-
доходы от участия в хозяйственных обществах (кроме акционерных)	9112	-	-
доходы по ценным бумагам (в виде процентов, купонов, дисконта)	9120	-	-
из них:			
доходы по государственным и муниципальным ценным бумагам	9121	-	-
доходы по облигациям	9122	-	-
доходы по векселям	9123	-	-
доходы от банковских вкладов (депозитов)	9130	28117	13849
доходы по предоставленным займам	9140	-	-
доходы от сдачи инвестиционной недвижимости в аренду	9150	-	-
доходы, связанные с продажей (выбытием) инвестиций	9160	-	-
из них:			
доходы, связанные с продажей (выбытием) ценных бумаг	9161	-	-
доходы, связанные с продажей (выбытием) вложений в капиталы других организаций	9162	-	-
доходы, связанные с продажей (выбытием) инвестиционной недвижимости	9163	-	-
изменение стоимости финансовых вложений в результате корректировки оценки	9170	-	-
доходы от восстановления сумм резервов под обесценение финансовых вложений	9180	-	-
иные доходы по инвестициям	9190	-	-
Расходы по инвестициям от операций по страхованию иному, чем страхование жизни – всего	9200	-	-
в том числе:			
расходы на управление инвестициями	9210	-	-
расходы, связанные с продажей (выбытием) инвестиций	9220	-	-
из них:			
расходы, связанные с продажей (выбытием) ценных бумаг	9221	-	-
расходы, связанные с продажей (выбытием) вложений в капиталы других организаций	9222	-	-
расходы, связанные с продажей (выбытием) инвестиционной недвижимости	9223	-	-
изменение стоимости финансовых вложений в результате корректировки оценки	9230	-	-
уценка инвестиционной недвижимости	9240	-	-
отчисления в резерв под обесценение финансовых вложений	9250	-	-
иные расходы по инвестициям	9290	-	-

8.6. Прочие доходы и расходы
8.6.1. Прочие доходы и расходы по страхованию жизни

0710005 с. 19

Наименование показателя	Код строки	За 2012 г.	За 2011 г.
1	2	3	4
Прочие доходы по страхованию жизни – всего	9310	-	-
в том числе:			
проценты, полученные (подлежащие получению) перестраховщиком по депонированным (недоперечисленным) перестрахователем страховым премиям по договорам перестрахования	9311	-	-
списанная кредиторская задолженность перед перестраховщиками по договорам перестрахования	9312	-	-
списанная кредиторская задолженность перед состраховщиками – участниками договора сострахования	9313	-	-
вознаграждения по договорам сострахования от страховщиков – участников договора сострахования	9314	-	-
поступления в виде возвращенных страховых выплат, в том числе взысканных со страхователя (выгодоприобретателя, застрахованного лица или его наследников) в судебном порядке	9315	-	-
доходы в виде восстановленного (неиспользованного) резерва сомнительных долгов, созданного ранее по сомнительной дебиторской задолженности, связанной с операциями страхования жизни	9316	-	-
списанная кредиторская задолженность перед перестрахователями по договорам перестрахования	9317	-	-
иные доходы, непосредственно связанные с проведением операций по страхованию жизни	9319	-	-
Прочие расходы по страхованию жизни – всего	9320	-	-
в том числе:			
проценты, уплачиваемые (подлежащие уплате) перестраховщику по депонированным (недоперечисленным) страховым премиям по договорам перестрахования	9321	-	-
тантъемы, уплачиваемые (подлежащие уплате) перестрахователям по договорам перестрахования	9322	-	-
вознаграждения состраховщикам по договорам сострахования	9323	-	-
создание резерва сомнительных долгов по дебиторской задолженности по операциям страхования, сострахования и перестрахования, относящимся к операциям по страхованию жизни	9324	-	-
списанная дебиторская задолженность страхователей, состраховщиков, перестрахователей, перестраховщиков (если под такую задолженность не создавался резерв сомнительных долгов)	9325	-	-
иные расходы, непосредственно связанные с проведением операций по страхованию жизни	9329	-	-

8.6.2. Прочие доходы и расходы по страхованию иному, чем страхование жизни

0710005 с. 20

Наименование показателя	Код строки	За 2012 г.	За 2011 г.
1	2	3	4
Прочие доходы по страхованию иному, чем страхование жизни – всего	9400	-	-
в том числе:			
проценты, полученные (подлежащие получению) перестраховщиком по депонированным (недоперечисленным) перестрахователем страховым премиям по договорам перестрахования	9410	-	-
списанная кредиторская задолженность перед перестраховщиками по договорам перестрахования	9420	-	-
списанная кредиторская задолженность перед состраховщиками – участниками договора сострахования	9430	-	-
вознаграждения по договорам сострахования от страховщиков – участников договора сострахования	9440	-	-
поступления в виде возвращенных страховых выплат, в том числе взысканных со страхователя (выгодоприобретателя, застрахованного лица или его наследников) в судебном порядке	9450	-	-
доходы в виде восстановленного (неиспользованного) резерва сомнительных долгов, созданного ранее по сомнительной дебиторской задолженности, связанной с операциями по страхованию иному, чем страхование жизни	9460	-	-
списанная кредиторская задолженность перед перестрахователями по договорам перестрахования	9470	-	-
доходы, возникшие в результате расчетов по соглашению о прямом возмещении убытков исходя из числа удовлетворенных требований в течение отчетного периода и средних сумм страховых выплат – всего	9480	-	-
из них:			
доходы, возникшие у страховщика потерпевшего в результате списания кредиторской задолженности перед страховщиком причинителя вреда	9481	-	-
доходы, возникшие у страховщика причинителя вреда в результате списания кредиторской задолженности перед страховщиком потерпевшего	9482	-	-
иные доходы, непосредственно связанные с проведением операций по страхованию иному, чем страхование жизни	9490	-	-
Прочие расходы по страхованию иному, чем страхование жизни – всего	9500	-	-
в том числе:			
проценты, уплачиваемые (подлежащие уплате) перестраховщику по депонированным (недоперечисленным) страховым премиям по договорам перестрахования	9510	-	-
танъемы, уплачиваемые (подлежащие уплате) перестрахователям по договорам перестрахования	9520	-	-
вознаграждения состраховщикам по договорам сострахования	9530	-	-
создание резерва сомнительных долгов по дебиторской задолженности по операциям страхования, сострахования и перестрахования, относящимся к операциям по страхованию иному, чем страхование жизни	9540	-	-
списанная дебиторская задолженность страхователей, состраховщиков, перестрахователей, перестраховщиков (если под такую задолженность не создавался резерв сомнительных долгов)	9550	-	-
списанная нереальная к взысканию задолженность лиц, виновных в наступлении страховых случаев, либо страховщиков, застраховавших ответственность указанных лиц, ранее принятая к учету при реализации суброгационных и регрессных требований	9560	-	-
расходы, возникшие в результате расчетов по соглашению о прямом возмещении убытков исходя из числа удовлетворенных требований в течение отчетного периода и средних сумм страховых выплат – всего	9570	-	-
из них:			
расходы, возникшие у страховщика потерпевшего в результате списания дебиторской задолженности страховщика причинителя вреда	9571	-	-
расходы, возникшие у страховщика причинителя вреда в результате списания дебиторской задолженности страховщика потерпевшего	9572	-	-
иные расходы, непосредственно связанные с проведением операций по страхованию иному, чем страхование жизни	9590	-	-

8.7. Доходы и расходы страховщика, не связанные со страховыми операциями

0710005 с. 21

Наименование показателя	Код строки	За 2012 г.	За 2011 г.
1	2	3	4
Управленческие расходы – всего	9600	180581	157630
в том числе:			
расходы на оплату труда управленческого и общехозяйственного персонала и связанные с ними страховые взносы в государственные внебюджетные фонды	9601	102782	101279
амортизационные отчисления и расходы на ремонт основных средств, нематериальных активов и иного имущества управленческого и общехозяйственного назначения	9602	1895	1320
арендная плата за помещения управленческого и общехозяйственного назначения	9603	8779	394
транспортные расходы	9604	426	533
командировочные расходы	9605	1691	5610
представительские расходы	9606	468	148
информационные и консультационные услуги	9607	26504	27167
аудиторские услуги	9608	2602	2407
расходы, связанные с публикацией годовой бухгалтерской (финансовой) отчетности	9609	6	6
услуги клиринга	9610	-	-
услуги связи	9611	720	468
услуги страховых актуариев	9612	-	-
расходы по содержанию официального сайта страховщика в информационно-телекоммуникационной сети «Интернет»	9613	41	-
вступительные и членские взносы в профессиональные объединения страховщиков	9614	623	96
материальные затраты	9615	3150	3094
прочие управленческие расходы	9619	30894	15108
Прочие доходы – всего	9620	392773	349152
в том числе:			
доходы от продажи (выбытия) основных средств и иных активов, кроме отраженных в составе доходов по инвестициям	9621	-	-
проценты за использование кредитной организацией денежных средств, находящихся на счете в этой кредитной организации	9622	214727	123914
вознаграждение за оказание услуг в качестве страхового агента, сюрвейера, аварийного комиссара и т.п.	9623	-	-
другие доходы	9629	178046	225238
Прочие расходы – всего	9630	274749	194680
в том числе:			
расходы от продажи (выбытия) основных средств и иных активов, кроме отраженных в составе расходов по инвестициям	9631	24	-
расходы, связанные с оказанием услуг в качестве страхового агента, сюрвейера, аварийного комиссара и т.п.	9632	-	-
услуги кредитных организаций (расчетно-кассовое обслуживание и т. п.)	9633	29867	18142
проценты по долговым обязательствам	9634	-	-
другие расходы	9639	244858	176538

8.8. Расходы по элементам затрат

0710005 с. 22

Наименование показателя	Код строки	За 2012 г.	За 2011 г.
1	2	3	4
Материальные затраты	9651	-	-
Затраты на оплату труда	9652	-	-
Отчисления на социальные нужды	9653	-	-
Амортизация	9654	-	-
Прочие затраты	9659	-	-
ИТОГО	9650	-	-

9. Обеспечения обязательств

0710005 с. 24

Наименование показателя	Код строки	На 31 декабря 2012 г.	На 31 декабря 2011 г.	На 31 декабря 2010 г.
1	2	3	4	5
Полученные – всего	9910	-	-	-
в том числе:				
гарантии	9911	-	-	-
поручительства	9912	-	-	-
Выданные – всего	9920	-	-	-
в том числе:				
гарантии	9921	-	-	-
поручительства	9922	-	-	-

Руководитель _____

(подпись)

Лакруа Алекси _____

(расшифровка подписи)

Главный бухгалтер _____

(подпись)

Большагин Игорь Валерьевич _____

(расшифровка подписи)

«27» марта 2013 г.



ПОЯСНЕНИЯ К ГОДОВОЙ БУХГАЛТЕРСКОЙ ОТЧЕТНОСТИ
Общества с ограниченной ответственностью
«СОСЬЕТЕ ЖЕНЕРАЛЬ Страхование Жизни»
за 2012 год

1 ОБЩИЕ СВЕДЕНИЯ

Общество с ограниченной ответственностью «СОСЬЕТЕ ЖЕНЕРАЛЬ Страхование Жизни» (данное наименование юридического лица зарегистрировано МИ ФНС № 46 по г. Москве 13 марта 2012 года, прежнее наименование юридического лица – Общество с ограниченной ответственностью «Сожекап Страхование Жизни») (далее – «Общество») внесено в Единый государственный реестр юридических лиц (далее – «ЕГРЮЛ») 12 июля 2006 года, в связи с чем МИ ИФНС № 46 по г. Москве ему присвоен основной государственный регистрационный номер 1067746806170 (свидетельство о государственной регистрации юридического лица серия 77 № 009500324).

14 сентября 2007 года Обществу была выдана лицензия на осуществление страховой деятельности С№ 4079 77.

Место нахождения Общества – 105064, Российская Федерация, город Москва, улица Земляной вал, дом 9 (данный адрес места нахождения Общества зарегистрирован МИ ФНС № 46 по г. Москве 13 марта 2012 года, прежний адрес места нахождения Общества – 119180, Российская Федерация, город Москва, Якиманская набережная, дом 2).

Общее собрание участников является высшим органом управления Обществом.

Совет директоров осуществляет общее руководство Обществом и контроль над деятельностью Общества в пределах его компетенции.

Члены Совета Директоров Общества по состоянию на 31 декабря 2012 года являлись:

- Алекси Лакруа;
- Филипп Перре;
- Франсуа Блок;
- Арно Леклер;
- Паскаль Бие-Шартон;
- Май Нгуен;
- Перрин Мари Женевьев Сеголен Жильбер.

Руководство текущей деятельностью Общества осуществляется единоличным исполнительным органом Общества – Генеральным директором, коллегиальным исполнительным органом – Правлением Общества, а в случаях, предусмотренных Уставом – временным исполнительным органом – Управляющим директором (Управляющим менеджером).

Правление подотчетно общему собранию участников и совету директоров Общества. Правление рассматривает вопросы, предусмотренные Уставом Общества в соответствии с Законом РФ «Об обществах с ограниченной ответственностью». В состав Правления входят Генеральный директор и 2 других члена Правления:

- Большагин Игорь Валерьевич;
- Трифонова Ольга Сергеевна.

Функции Председателя Правления Общества осуществляет Генеральный директор, а в случаях, предусмотренных Уставом – Управляющий директор (Управляющий менеджер).

С 1 января по 31 декабря 2012 года должность единоличного исполнительного органа Общества, Генерального директора (Председателя Правления), занимал Алекси Лакруа.

29 февраля 2012 года внеочередным общим собранием участников Общества было принято решение об утверждении Устава Общества в редакции № 4 с учётом изменения сведений о наименовании и адресе места нахождения Общества. Общество с ограниченной ответственностью «Сожекап Страхование Жизни» было переименовано в Общество с ограниченной ответственностью «СОСЬЕТЕ ЖЕНЕРАЛЬ Страхование Жизни» (сокращённое фирменное наименование на русском языке – ООО «СОСЬЕТЕ ЖЕНЕРАЛЬ Страхование Жизни», наименование на английском языке – SOCIETE GENERALE Strakhovanie Zhizni LLC). Новый адрес места нахождения Общества – 105064, Российская Федерация, г. Москва, улица Земляной Вал, дом 9.

19 апреля 2012 года на очередном общем собрании участников Общества (протокол № 14) было принято решение о распределении части чистой и нераспределенной прибыли за 2011 год Общества в размере 1 200 000 000 (Один миллиард двести миллионов) рублей между участниками Общества.

Размер уставного капитала Общества по состоянию на 31 декабря 2012 года составил 240 000 тыс. руб. и является полностью оплаченным.

Номинальная стоимость долей участников Общества на 31 декабря 2012 года составляет:

- СОЖЕКАП (Франция) – доля номинальной стоимостью 194 400 тыс. руб., что составляет 81% уставного капитала Общества;
- ОАО АКБ «РОСБАНК» доля номинальной стоимостью 45 600 тыс. руб., что составляет 19% уставного капитала Общества.

Численность штатных работников Общества, занятых на постоянной основе по состоянию на 31 декабря 2012 года составляет 75 человека (31 декабря 2011 года – 74 человека). Численность работников, работающих по совместительству, составляет 8 человек (31 декабря 2011 года – 4 человека). В течение года несколько человек было привлечено для работы по договорам гражданско-правового характера.

Основная экономическая деятельность Общества осуществляется в Российской Федерации. В связи с тем, что законодательство и нормативные документы, влияющие на экономическую ситуацию в Российской Федерации, подвержены частым изменениям, активы и операции Общества могут подвергнуться риску в случае ухудшения политической и экономической ситуации.

2 ХАРАКТЕРИСТИКА ДЕЯТЕЛЬНОСТИ

2.1 Основные положения учетной политики Общества

Бухгалтерский учет в Обществе велся в соответствии с действующим в 2012 году Федеральным законом № 129-ФЗ от 21 ноября 1996 года «О бухгалтерском учете» и «Положением по ведению бухгалтерского учета и бухгалтерской отчетности в Российской Федерации», утвержденным Приказом Министерства финансов РФ № 34н от 29 июля 1998 года, а также действующими Положениями по бухгалтерскому учету. Планом счетов бухгалтерского учета финансово-хозяйственной деятельности организаций и Инструкцией по его применению, утвержденными Приказом Министерства финансов РФ от 31 октября 2000 года № 94н, Дополнениями и особенностями применения страховыми организациями Плана счетов бухгалтерского учета финансово-хозяйственной деятельности организаций, и Инструкцией по его применению, утвержденными Приказом Министерства финансов РФ от 4 сентября 2001 года № 69н, а так же Приказом от 11 июня 2002 года N 51н Об утверждении правил формирования страховых резервов по страхованию иному, чем страхование жизни и другими нормативными актами. Бухгалтерская отчетность Общества за 2012 год была подготовлена в соответствии с вышеуказанными нормативными документами и с учетом требований 402-ФЗ от 6 декабря 2012 года.

Учетная политика на 2012 год сформирована Обществом исходя из допущений имущественной обособленности, непрерывности деятельности, последовательности применения учетной политики и временной определенности фактов хозяйственной деятельности.

На 31 декабря 2012 выполнена реклассификация затрат, произведенных Обществом в отчетном периоде, но относящихся к следующим отчетным периодам, по статьям бухгалтерского баланса страховщика, в результате чего были скорректированы показатели по статьям «Запасы», «Дебиторская задолженность», «Прочие активы» на 31 декабря 2011 и 2010 гг. для целей сопоставимости данных с показателями на 31 декабря 2012.

2011

Наименование показателя	Код строки	Статья ОФРС согласно предыдущему отчету за 2011 год	Реклассифицировано	Статья ОФРС согласно отчету за 2012 год
Запасы	1210	1 519	(1 441)	78
Дебиторская задолженность	1250	216 471	564	217 035
Прочие активы	1290	-	877	877

2010

Наименование показателя	Код строки	Статья ОФРС согласно предыдущему отчету за 2010 год	Реклассифицировано	Статья ОФРС согласно отчету за 2012 год
Запасы	1210	1,660	(1 660)	-
Дебиторская задолженность	1250	102 335	932	103 267
Прочие активы	1290	-	728	728

В отчетном году изменена классификация расхода «Членские взносы в союзы, ассоциации, др. организации» из статьи прочие расходы в статью управленческие расходы в отчете о финансовых результатах страховщика (далее «ОФРС»), в результате чего сравнительные показатели бухгалтерской отчетности Общества на начало отчетного года были скорректированы для целей сопоставимости с показателями на 31 декабря 2012 и 2011 гг. следующим образом:

Наименование показателя	Код строки	Статья Бухгалтерского баланса согласно предыдущему отчету за 2011 год	Реклассифицировано	Статья Бухгалтерского баланса согласно отчету за 2012 год
Прочие расходы	3300	194 776	(96)	194 680
Управленческие расходы	3100	157 534	96	157 630

Приказом Минфина России от 27.07.2012 N 109н «О бухгалтерской (финансовой) отчетности страховщиков» (вместе с «Инструкцией о порядке составления и представления бухгалтерской (финансовой) отчетности страховщиков») (Зарегистрировано в Минюсте России 21.09.2012 N 25513) были утверждены новые формы отчетности. Изменения коснулись, в том числе отражения доходов по инвестициям в форме 2. В «Отчете о финансовых результатах страховщика» доходы по инвестициям делятся на доходы по инвестициям раздела «страхование жизни» (стр. 1200), доходы по инвестициям раздела «Страхование иное, чем страхование жизни» (стр. 2700), доходы по инвестициям связанные с прочей деятельностью отражаются в разделе «Доходы и расходы, не связанные со страховыми операциями» срока прочие доходы (стр. 3200),

Наименование показателя	Код строки	Статья ОФРС согласно предыдущему отчету за 2011 год	Реклассифицировано	Статья ОФРС согласно отчету за 2012 год
Доходы по инвестициям (Страхование жизни)	1200	-	22 513	22 513
Доходы по инвестициям (Страхование иное, чем страхование жизни)	2700	-	13 849	13 849
Прочие доходы (Прочие расходы и доходы, не отнесенные в разделы I и II)	3200	385 514	(36 362)	349 152

Операции по страхованию

Учет страховых операций по начислению премий, выплат и комиссионного вознаграждения производится согласно внутреннему Регламенту, утвержденному в соответствующем порядке. При этом все начисления производятся только по тем договорам страхования, ответственность по которым наступила.

По договорам страхования, относящимся к страхованию иному, чем страхование жизни, начисляется вся сумма страховой премии, причитающаяся к получению, в момент возникновения права Общества на получение страховой премии, вытекающего из договора страхования.

Датой начисления комиссионного вознаграждения агентам за заключение договоров страхования является дата признания страховой премии. Размер комиссионного вознаграждения определяется от суммы фактически поступившей премии (взноса).

На счете 22 «Выплаты по договорам страхования, сострахования и перестрахования» Общество отражает выплаченные страхователям суммы в связи с наступлением страхового случая по договору страхования.

Страховые резервы по видам страхования иным, чем страхование жизни, формируются Обществом в соответствии с Положением ООО «Сожекап Страхование Жизни» о порядке формирования страховых резервов по договорам страхования иным, чем страхование жизни, утвержденным Генеральным директором Общества 12 марта 2007 года и согласованным с Департаментом страхового надзора Министерства Финансов РФ.

Методы расчета страховых резервов

Расчет страховых резервов производится на основании данных учета и отчетности Общества.

Расчет страховых резервов производится в рублях. Страховые резервы по договорам, которые в соответствии с действующим валютным законодательством заключаются в иностранной валюте, рассчитываются в соответствующей иностранной валюте и пересчитываются в рубли по курсу Центрального Банка Российской Федерации на дату расчета резерва.

Резервы формируются в объеме, необходимом для обеспечения принятых на себя обязательств, исходя из условий страхования.

Величина страховых резервов определяется путем оценки в денежной форме финансовых обязательств Общества по предстоящим страховым выплатам.

Страховые резервы включают:

1. математический нетто-резерв;
2. резерв расходов на ведение дела (далее – «РРВД»);
3. резерв незаработанной премии (далее – «РНП»);
4. резервы убытков:
 - резерв заявленных, но неурегулированных убытков (далее – «РЗНУ»);
 - резерв произошедших, но незаявленных убытков (далее – «РПНУ»).

Для расчета величины РНП используется метод «pro rata temporis».

В качестве базы расчета РЗНУ принимается размер не урегулированных на отчетную дату обязательств, который увеличивается на сумму расходов по урегулированию убытков в размере 3%.

Расчет РПНУ осуществляется исходя из следующих показателей:

- (i) суммы оплаченных убытков;
- (ii) суммы заявленных, но неурегулированных убытков;
- (iii) заработной платы страховой премии.

Резерв незаработанной премии (РНП) – это часть начисленной страховой премии (взносов) по договору, относящаяся к периоду действия договора, выходящему за пределы отчетного периода (незаработанная премия), предназначенная для исполнения обязательств по обеспечению предстоящих выплат, которые могут возникнуть в следующих отчетных периодах.

Резерв расходов на ведение дела (РРВД) является оценкой будущих расходов страховщика, связанных с выполнением обязательств, принятых по договору страхования, в течение срока действия договора страхования после уплаты единовременной страховой премии или по истечении периода уплаты страховых взносов.

Резерв заявленных, но неурегулированных убытков (РЗНУ) является оценкой неисполненных или исполненных не полностью на отчетную дату (конец отчетного периода) обязательств страховщика по осуществлению страховых выплат, включая сумму денежных средств, необходимых страховщику для оплаты экспертных, консультационных или иных услуг, связанных с оценкой размера и снижением ущерба (вреда), нанесенного имущественным интересам страхователя (расходы по урегулированию убытков), возникших в связи со страховыми случаями, о факте наступления которых в установленном законом или договором порядке заявлено страховщику в отчетном или предшествующих ему периодах.

Резерв произошедших, но незаявленных убытков (РПНУ) является оценкой обязательств страховщика по осуществлению страховых выплат, включая расходы по урегулированию убытков, возникших в связи со страховыми случаями, произошедшими в отчетном или предшествующих ему периодах, о факте наступления которых в установленном законом или договором порядке не заявлено страховщику в отчетном или предшествующих ему периодах.

Страхование жизни

В состав резервов по страхованию жизни входят следующие резервы:

- математический нетто-резерв;
- резерв расходов на ведение дела;
- резерв заявленных, но не урегулированных убытков;
- резерв произошедших, но незаявленных убытков.

Резервы по страхованию жизни рассчитываются согласно внутренним правилам, которые были утверждены Обществом в соответствующем порядке.

По риску «Смерть по любой причине» математические нетто-резервы, резервы расходов на ведение дела и резервы заявленных, но не урегулированных убытков рассчитываются отдельно по каждому договору страхования.

В разделе 6 Положения «О порядке формирования страховых резервов по страхованию жизни», утвержденного Заместителем генерального директора 21 декабря 2009 года приведены формулы для расчета математических нетто-резервов и резервов расходов на ведение дела при условии, что страховая сумма равна 1. Фактическая величина страховых резервов рассчитывается как произведение страховой суммы, установленной по договору страхования на первый период страхования (первоначальной страховой суммы), и рассчитанного по формуле значения резерва для страховой суммы, равной 1.

При расчете математических нетто-резервов и резервов расходов на ведение дела по договору страхования используется тот же актуарный базис, который использовался при расчете страховой премии по данному договору (то есть расчет производится на основании соответствующих статистических данных – годовых показателей смертности, а также структуры тарифной ставки и нормы доходности, заложенной при расчете тарифа по данному договору).

Страхование иное, чем страхование жизни

В состав резервов по страхованию иному, чем страхование жизни входят следующие резервы:

- резерв незаработанной премии;
- резерв заявленных, но не урегулированных убытков;
- резерв произошедших, но незаявленных убытков.

Резервы по страхованию иному, чем страхование жизни, а именно резерв незаработанной премии и резервы убытков рассчитываются в соответствии внутренним положением, которое было разработано согласно Приказу Минфина РФ от 11 июня 2002 года №51н и утверждено в соответствующем порядке.

Общество рассчитывает долю участия перестраховщиков в страховых резервах по страхованию иному, чем страхование жизни, одновременно с расчетом страховых резервов.

Доля перестраховщика (перестраховщиков) в страховых резервах по страхованию иному, чем страхование жизни, определяется по каждому договору (группе договоров) в соответствии с условиями договора (договоров) перестрахования.

Прочие операции

Первоначальной стоимостью основных средств, приобретенных за плату, признается сумма фактических затрат на приобретение, сооружение и изготовление, включая сумму налога на добавленную стоимость, так как в соответствии пп. 7 п. 3 ст. 149 Налогового Кодекса РФ оказание услуг по страхованию, сострахованию и перестрахованию страховыми организациями не подлежит налогообложению налогом на добавленную стоимость.

Срок полезного использования приобретенных объектов основных средств определяется Обществом при принятии объекта к бухгалтерскому учету, исходя из Классификации основных средств, определенной Постановлением Правительства Российской Федерации от 1 января 2002 года № 1. При этом за срок полезного использования принимается минимальный срок полезного использования, установленный по соответствующей группе. Стоимость объектов основных средств погашается посредством начисления амортизации линейным способом.

Переоценка основных средств не производится.

Материально-производственные запасы принимаются к бухгалтерскому учету по фактической себестоимости. Фактической себестоимостью материально-производственных запасов, приобретенных за плату, признается сумма фактических затрат на приобретение, включая сумму налога на добавленную стоимость.

При отпуске материально-производственных запасов в производство и ином выбытии оценка производится по себестоимости каждой единицы.

Авансовые платежи по договорам аренды, в том числе по договорам аренды недвижимого имущества, расходами будущих периодов не признаются. Учет авансовых платежей ведется на счете 60 «Расчеты с поставщиками и подрядчиками».

Платежи за предоставленное право использования результатов интеллектуальной деятельности или средств индивидуализации (неисключительные права на программные продукты и иные аналогичные нематериальные объекты), производимые в виде

фиксированного разового платежа, согласно п.39 Положения по бухгалтерскому учету «Учет нематериальных активов» № 14/2007, учитываются на счете 97 «Расходы будущих периодов» и списываются на расходы по текущей деятельности ежемесячно равными долями в течение срока действия договора.

Финансовые вложения считаются краткосрочными, если срок их обращения с даты принятия их к учету до момента погашения по условиям выпуска или договора составляет не более 12 месяцев. Остальные финансовые вложения признаются долгосрочными. На дату составления отчетности долгосрочные финансовые вложения переводятся в краткосрочные, если срок обращения (погашения) по ним не превышает 12 месяцев после отчетной даты.

В случае признания дебиторской задолженности сомнительной в бухгалтерском учете начисляется резерв по сомнительным долгам с отнесением сумм резервов на финансовые результаты. Сомнительной считается дебиторская задолженность, которая не погашена или с высокой степенью вероятности не будет погашена в сроки, установленные договором, и не обеспечена соответствующими гарантиями.

Величина резерва определяется отдельно по каждому сомнительному долгу в зависимости от финансового состояния (платежеспособности) должника и оценки вероятности погашения долга полностью или частично.

Оценочные обязательства формируются на основании внутренних приказов руководства Общества.

Общество не формирует резерв предупредительных мероприятий.

Общество не имеет ни дочерних компаний, ни филиалов и представительств.

2.2 Страховые риски

Риск, возникающий по договору страхования, представляет собой риск наступления страхового случая, содержащий неопределенность относительно суммы и сроков последующего требования выплаты. Основным риском, с которым сталкивается Общество при заключении таких договоров, состоит в том, что фактические убытки и выплаты превысят балансовую стоимость страховых обязательств. На данный риск влияет частота убытков, их серьезность, превышение фактических выплат над первоначальными оценками и последующее изменение первоначальной оценки резерва.

Деятельность Общества охватывает страхование жизни и личное страхование с охватом достаточно широкого спектра рисков.

Страхование жизни представлено различными видами кредитного страхования, как группового, так и индивидуального, а также страхованием владельцев депозитных вкладов.

Наиболее существенные риски по договорам страхования возникают в результате негативных факторов образа жизни, например, курения, неправильного питания, потребления спиртного. Учитывается также возрастающее влияние природных факторов, в частности изменений климата, приводящих стихийным бедствиям, и как результат к ущербу жизни и здоровью. Поскольку эти риски значительно различаются в зависимости от местоположения риска, амплитуда их колебания сглаживается за счет диверсификации риска убытков по крупному портфелю договоров страхования и географическим регионам. Очевидно, чем более диверсифицирован портфель, тем менее он в целом подвержен влиянию изменений в каком-либо из компонентов.

Помимо этого, Общество тщательно подходит к вопросам выбора и внедрения стратегии и правил андеррайтинга, строго соблюдает правила анализа убытков, а также проводит расследование подозрительных страховых случаев. Кроме того, Общество проводит политику активного управления убытками и их оперативного урегулирования в целях минимизации потенциального риска в связи с непредсказуемыми будущими событиями, которые могут негативно повлиять на Общество.

Общество также ограничивает риски потерь, устанавливая максимальные суммы убытков по отдельным договорам, а также используя программы перестрахования в целях ограничения рисков при наступлении страховых случаев, связанных со стихийными бедствиями. Целью данной стратегии андеррайтинга и перестрахования является ограничение рисков потерь от страховых случаев, связанных со стихийными бедствиями, путем установления максимально возможной суммы компенсации, которая рассчитывается, исходя из готовности Общество к принятию рисков, определяемой руководством.

Наиболее крупные риски, в частности, страхование жизни и здоровья заемщика по ипотеке, перестраховываются на условиях квотного перестрахования, с различными лимитами удержаний. Суммы к возмещению от перестраховщиков рассчитываются в соответствии с допущениями, использованными при определении соответствующего страхового возмещения, и представлены в балансе как активы по договорам перестрахования. Массовые и хорошо диверсифицированные риски с невысокими лимитами страхового покрытия оставляются компанией на собственном удержании.

2.3 Основная деятельность

Основной деятельностью Общества является страхование жизни и личное страхование.

Перестрахование отдельно не рассматривается ввиду его незначительности.

2.3.1 Структура активов Общества

Валюта баланса по состоянию на 31 декабря 2012, 2011 и 2010 гг. составила 5 961 292 тыс. руб., 4 842 201 тыс. руб. и 2 932 041 тыс. руб., соответственно.

Структура активов Общества представлена в таблице ниже:

Активы	31 декабря 2012 года, тыс. руб.	31 декабря 2011 года, тыс. руб.	31 декабря 2010 года, тыс. руб.
Финансовые вложения (за исключением денежных активов)	3 348 898	2 898 687	1 573 935
Денежные средства	2 237 680	1 718 527	1 252 630
Дебиторская задолженность	355 615	217 035	103 267
Основные средства	11 067	1 933	999
Прочие активы	8 032	6 019	1 210
Баланс	5 961 292	4 842 201	2 932 041

По состоянию на 31 декабря 2012 года основную долю в активе баланса составляют депозитные вклады (56.15%) и денежные средства на расчетных счетах (37.52%). Согласно действующему законодательству Общество осуществляет инвестиционные размещения, покрывающие обязательства в виде страховых резервов, маржу платежеспособности и сумму собственных средств, превышающих, маржу платежеспособности.

По состоянию на 31 декабря 2012 года Общество имело депозитные счета и расчетные счета, открытые в ООО «Русфинанс Банк», Сосьете Женераль (Франция), ОАО АКБ «РОСБАНК».

Информация о банках:

- ООО «Русфинанс Банк»: лицензия № 1792, выданная ЦБ РФ 13 февраля 2013 года;
- ОАО АКБ «Росбанк»: генеральная лицензия № 2272, выданная ЦБ РФ 20 августа 2012 года.
- Сосьете Женераль, акционерная компания, Франция.

Финансовые вложения (за исключением денежных эквивалентов)

Сведения о размещенных депозитных вкладах представлены в таблицах ниже. Для целей пересчета сумм, выраженных в иностранной валюте, применялся официальный курс Центрального Банка Российской Федерации (ЦБ РФ), действовавший на 31 декабря 2012 года, а именно, 40.2286 руб. за 1 евро и 30.3727 руб. за 1 доллар США.

Банк	Валюта вклада	Сумма в валюте вклада	Сумма, тыс. руб.
ООО «Русфинансбанк»	Вклады в евро	3 984 191	160 278
	Вклады в рублях	1 132 177 810	1 132 178
	Вклады в долларах США	840 163	25 518
	Общая сумма вкладов в Банке		
ОАО АКБ «Росбанк»	Вклады в евро	10 054 000	404 458
	Вклады в рублях	985 000 000	985 000
	Вклады в долларах США	590 075	17 922
	Общая сумма вкладов в Банке		
Сосьете Женераль (Франция)	Вклады в евро	15 500 000	623 543
	Общая сумма вкладов в Банке		
Итого, финансовые вложения			3 348 898

Сведения о размещенных депозитных вкладах по состоянию на 31 декабря 2011 года представлены в таблицах ниже. Для целей пересчета сумм, выраженных в иностранной валюте, применялся официальный курс ЦБ РФ, действовавший на 31 декабря 2011 года, а именно, 41.6714 руб. за 1 евро и 32.1961 руб. за 1 доллар США.

Банк	Валюта вклада	Сумма в валюте вклада	Сумма, тыс. руб.
ООО «Русфинансбанк»	Вклады в евро	3 748 540	156 207
	Вклады в долларах США	749 985	24 147
	Вклады в рублях	831 957 810	831 958
	Общая сумма вкладов в Банке		
Филиал ОАО АКБ «РОСБАНК» в г. Москве (ранее ЗАО «БСЖВ»)	Вклады в евро	8 329 000	347 081
	Вклады в долларах США	590 075	18 998
	Общая сумма вкладов в Банке		
ОАО АКБ «РОСБАНК»	Вклады в евро	3 225 000	134 390
	Вклады в рублях	740 000 000	740 000
	Общая сумма вкладов в Банке		
Сосьете Женераль (Франция)	Вклады в евро	15 500 000	645 907
	Общая сумма вкладов в Банке		
Итого, финансовые вложения			2 898 687

Сведения о размещенных депозитных вкладах по состоянию на 31 декабря 2010 года представлены в таблицах ниже. Для целей пересчета сумм, выраженных в иностранной валюте, применялся официальный курс ЦБ РФ, действовавший на 31 декабря 2010 года, а именно, 40.3331 руб. за 1 евро и 30.4769 руб. за 1 доллар США.

Банк	Валюта вклада	Сумма в валюте вклада	Сумма, тыс. руб.
ООО «Русфинансбанк»	Вклады в евро	3 744 675	151 034
	Вклады в долларах США	749 985	22 857
	Вклады в рублях	325 997 260	325 997
	Общая сумма вкладов в Банке		
Филиал ОАО АКБ «РОСБАНК» в г. Москве (ранее ЗАО «БСЖВ»)	Вклады в евро	8 329 000	335 934
	Вклады в долларах США	500 000	15 238
	Общая сумма вкладов в Банке		
ОАО АКБ «РОСБАНК»	Вклады в евро	1 225 000	49 408
	Вклады в рублях	375 000 000	375 000
	Общая сумма вкладов в Банке		
Сосьете Женераль (Франция)	Вклады в евро	7 400 000	298 465
	Общая сумма вкладов в Банке		
Итого, финансовые вложения			1 573 935

Денежные средства

Банк	Валюта	31 декабря 2012 года, тыс. руб.	31 декабря 2011 года, тыс. руб.	31 декабря 2010 года, тыс. руб.
ООО «Русфинанс Банк»	рубли	2 009 907	1 389 629	584 275
	евро	186 616	295 460	278 075
ОАО АКБ «РОСБАНК»	рубли	40 190	24 754	389 172
	евро	967	8 684	1 108
Итого, денежные средства		2 237 680	1 718 527	1 252 630

Дебиторская задолженность

Вся имеющаяся прочая дебиторская задолженность составляет 6% по отношению к валюте баланса на конец отчетного года. Основная ее доля относится к причитающимся процентам от инвестиционных размещений и является реальной к взысканию.

Расшифровка прочей дебиторской задолженности представлена в таблице ниже:

Наименование показателей	31 декабря 2012 года, тыс. руб.	31 декабря 2011 года, тыс. руб.	31 декабря 2010 года, тыс. руб.
Дебиторская задолженность по операциям страхования, сострахования	23 260	38 034	2 839
Прочая дебиторская задолженность, платежи по которой ожидаются в течение 12 месяцев после отчетной даты	215 327	107 346	66 781
Задолженность по причитающимся процентам:	196 601	69 483	47 321
- ООО «Русфинанс Банк»	149 509	35 939	34 413
- ОАО АКБ «РОСБАНК»	31 542	17 401	12 908
- Сосьете Женераль	15 550	16 143	-
Прочие	18 726	37 863	19 460
Прочая дебиторская задолженность, платежи по которой ожидаются более чем через 12 месяцев после отчетной даты	117 028	71 655	33 647
Задолженность по причитающимся процентам:	117 028	71 655	33 647
- ООО «Русфинанс Банк»	58 683	52 024	15 124
- ОАО АКБ «РОСБАНК»	58 345	19 631	11 628
- Сосьете Женераль	-	-	6 895
Итого, дебиторская задолженность	355 615	217 035	103 267

Дебиторская задолженность по операциям страхования по состоянию на 31 декабря 2012 года составляет 0,4% от валюты баланса и представляет собой задолженность физических лиц по оплате страховых полисов. Наличие дебиторской задолженности является характерным для данного бизнеса и, как правило, урегулируется в краткосрочном периоде.

Основные средства

	Компьютерное оборудование	Оргтехника	Офисное и другое оборудование	Сооружения и передаточные устройства
Первоначальная стоимость на 31 декабря 2010 года	2 950	134	658	143
Накопленная амортизация на 31 декабря 2010 года	2 235	85	423	143
Остаточная стоимость на 31 декабря 2010	715	49	235	-
Поступления за 2011 год	1 369	277	185	-
Выбытие за 2011 год	-	-	-	-
Начислено амортизации за 2011 год	723	88	86	-
Первоначальная стоимость на 31 декабря 2011 года	4 319	411	843	143
Накопленная амортизация на 31 декабря 2011 года	2 958	173	509	143
Остаточная стоимость на 31 декабря 2011	1 361	238	334	-
Поступления за 2012 год	142	-	1 082	9 318
Выбытие за 2012 год	-	-	25	-
Начислено амортизации за 2012 год	891	158	178	156
Первоначальная стоимость на 31 декабря 2012 года	4 461	411	1 925	9 461
Накопленная амортизация на 31 декабря 2012 года	3 849	331	712	299
Остаточная стоимость на 31 декабря 2012	612	80	1 213	9 162

Существенный рост по строке «Основные средства», связан с приобретением дополнительного офисного оборудования, а так же приобретением систем, для организации необходимых условий труда в новом офисном помещении (таких как пожарная сигнализация, систем контроля доступа, кондиционирования, вентиляции и пр.).

2.3.2 Структура пассивов Общества

Структура пассивов и капитала Общества представлена в таблице ниже:

Пассивы и капитал	31 декабря 2012 года, тыс. руб.	31 декабря 2011 года, тыс. руб.	31 декабря 2010 года, тыс. руб.
Капитал	2 253 599	2 153 754	1 079 313
Страховые резервы	3 163 158	2 150 899	1 469 576
Кредиторская задолженность и оценочные обязательства	544 535	537 548	383 152
Баланс	5 961 292	4 842 201	2 932 041

Капитал

Капитал Общества представляет собой суммы уставного и добавочного капиталов, нераспределенной прибыли, накопленной на 31 декабря 2013 года.

Размер уставного капитала Общества составил 240 000 тыс. руб. на 31 декабря 2013 года и является полностью оплаченным.

Сумма добавочного капитала в размере 110 000 тыс. руб. остается неизменной с момента создания Общества и представляет собой взнос учредителей денежными средствами.

Нераспределенная прибыль на 31 декабря 2013 года составляет 1 903 599 тыс. руб. состоящая из чистой прибыли отчетного года и ранних периодов, 1 299 845 тыс. руб. и 603 754 тыс. руб., соответственно.

Страховые резервы

Сумма страховых резервов является актуарной оценкой обязательств Общества по всему страховому портфелю на 31 декабря 2013 года.

Страховые резервы	31 декабря 2012 года, тыс. руб.	31 декабря 2011 года, тыс. руб.	31 декабря 2010 года, тыс. руб.
Страховые резервы по страхованию жизни - всего	2 039 170	1 331 680	914 968
в том числе:			
математический резерв	1 743 736	1 149 345	784 816
резерв расходов на обслуживание страховых обязательств	91 776	60 492	41 306
резерв выплат по заявленным, но неурегулированным страховым случаям	85 886	42 646	18 777
резерв выплат по произошедшим, но незаявленным страховым случаям	117 772	79 197	70 069
Страховые резервы по страхованию иному, чем страхование жизни - всего	1 123 988	819 219	554 608
в том числе:			
резерв незаработанной премии	1 057 995	773 206	517 823
резерв заявленных, но неурегулированных убытков	21 014	11 324	4 449
резерв произошедших, но незаявленных убытков	44 979	34 689	32 336
Итого страховых резервов	3 163 158	2 150 899	1 469 576

Кредиторская задолженность

Кредиторская задолженность составляет 9% по отношению к валюте баланса на 31 декабря 2013 года.

Основная доля (88%) общей задолженности приходится на комиссионное вознаграждение агенту за заключение договоров страхования. Данная задолженность является краткосрочной и предполагается, что она будет урегулирована в течение первого полугодия следующего отчетного года.

Вся остальная задолженность является обычной, связанной с хозяйственной деятельностью, которая урегулируется в краткосрочном периоде.

Расшифровка кредиторской задолженности представлена в таблице ниже:

	31 декабря 2012 года тыс. руб.	31 декабря 2011 года тыс. руб.	31 декабря 2010 года тыс. руб.
Кредиторская задолженность по операциям страхования и перестрахования	481 300	490 592	308 953
Комиссионное вознаграждение			
ОАО АКБ «Росбанк»	479 542	488 672	306 371
прочая	1 758	1 920	2 582
Прочая кредиторская задолженность	35 382	21 823	71 792
Задолженность по оплате консультационных услуг перед СОЖЕКАП (Франция)	17 929	13 772	4 607
Задолженность по налогам и сборам	10 468	2 522	-
Прочая	6 984	5 528	67 185

2.2.3 Структура финансового результата Общества

Итого страхование

Показатели	Итого		Изменение
	31 декабря 2012 года	31 декабря 2011 года	
Страховые премии	4 605 577	3 194 640	1 410 937
Страховые премии, переданные в перестрахование	(71)	(3)	(68)
Страховые выплаты	(93 561)	(50 541)	(43 020)
Резервы по страхованию жизни	(707 443)	(416 712)	(290 731)
Резерв незаработанной премии	(284 776)	(255 382)	(29 394)
Резервы убытков	(19 978)	(9 228)	(10 750)
Доходы по инвестициям	79 143	36 362	42 781
Аквизиционные расходы	(1 856 994)	(1 149 954)	(707 040)
Результат от операций по страхованию	1 721 897	1 349 182	372 715
<i>Уровень выплат (к премии), %</i>	<i>2.0%</i>	<i>1.6%</i>	<i>0.4%</i>
<i>Уровень аквизиционных расходов (к премии), %</i>	<i>40.3%</i>	<i>36.0%</i>	<i>4.3%</i>

В отчетном году Общество продолжило активно развивать страховой бизнес путем разработки и внедрения новых продуктов страхования, отвечающих требованиям клиентов. Также благодаря эффективному взаимодействию с агентами Обществу удалось осуществить прирост бизнеса по сравнению с прошлым отчетным годом по показателю «страховые премии» на 44%.

Данный прирост оказал положительное влияние на объем инвестиций и процентный доход по ним в составе финансового результата.

В виду увеличившегося портфеля договоров страхования, а, следовательно, и объема обязательств по нему произошло соответствующее влияние на финансовый результат через отражение изменения страховых резервов.

Увеличение аквизиционных расходов обусловлено тем, что размер комиссионного вознаграждения напрямую связан с объемом договоров, заключаемых агентом по разным страховым продуктам.

Структура распределения статей доходов и расходов финансового результата между страхованием жизни и иным, чем страхование жизни основывается на рисках страхования.

Страхование жизни

Показатели	Страхование жизни		Изменение
	31 декабря 2012 года	31 декабря 2011 года	
Страховые премии	3 218 750	2 168 454	1 050 296
Страховые премии, переданные в перестрахование	(50)	-	(50)
Страховые выплаты	(67 615)	(37 516)	(30 099)
Резервы по страхованию жизни	(707 443)	(416 712)	(290 731)
Резерв незаработанной премии	-	-	-
Резервы убытков	-	-	-
Доходы по инвестициям	51 026	22 513	28 513
Расходы по ведению страховых операций	(1 281 015)	(755 629)	(525 386)
Результат	1 213 653	981 110	232 543
<i>Уровень выплат (к премии), %</i>	<i>2.1%</i>	<i>1.7%</i>	<i>0.4%</i>
<i>Уровень расходов по ведению страховых операций (к премии), %</i>	<i>39.8%</i>	<i>34.8%</i>	<i>5.0%</i>
<i>Удельный вес премий, %</i>	<i>69.9%</i>	<i>67.9%</i>	<i>2.0%</i>
<i>Удельный вес выплат, %</i>	<i>72.3%</i>	<i>74.2%</i>	<i>(2.0%)</i>

Страхование иное, чем страхование жизни

Показатели	Иное страхование		Изменение
	31 декабря 2012 года	31 декабря 2011 года	
Страховые премии	1 386 827	1 026 186	360 641
Страховые премии, переданные в перестрахование	(21)	(3)	(18)
Страховые выплаты	(25 946)	(13 025)	(12 921)
Изменение резерва незаработанной премии	(284 776)	(255 382)	(29 394)
Изменение резервов убытков	(19 978)	(9 228)	(10 750)
Доходы по инвестициям	28 117	13 849	14 268
Расходы по ведению страховых операций	(575 979)	(394 325)	(181 654)
Результат	508 244	368 072	140 172
Уровень выплат (к премии), %	1.9%	1.3%	0.6%
Уровень расходов по ведению страховых операций (к премии), %	41.5%	38.4%	3.1%
Удельный вес премий, %	30.1%	32.1%	(2.0%)
Удельный вес выплат, %	27.7%	25.8%	2.0%

Информация по сегментам

Страховые премии по договорам страхования представлены по географическому принципу, то есть в разрезе субъектов РФ.

Регион	2012 год	2011 год	Изменение
	Сумма страховой премии, тыс. руб.	Сумма страховой премии, тыс. руб.	
Самарская область	1 635 732	1 466 015	169 717
город Москва	233 353	239 804	(6 451)
Красноярский край	225 549	149 823	75 726
город Санкт - Петербург	179 907	244 402	(64 495)
Республика Бурятия	104 480	60 880	43 600
Амурская область	87 438	38 835	48 603
Республика Тыва	73 947	55 404	18 543
Нижегородская область	72 638	67 141	5 497
Ростовская область	72 412	93 202	(20 790)
Московская область	67 588	-	67 588
Липецкая область	65 961	66 865	(904)
Астраханская область	63 916	-	63 916
Краснодарский край	63 672	23 800	39 872
Хабаровский край	60 919	24 991	35 928
Приморский край	60 753	56 049	4 704
Архангельская область	59 884	-	59 884
Алтайский край	53 553	33 146	20 407
Республика Татарстан	52 940	29 773	23 167
Республика Башкортостан	50 741	20 986	29 755
Владимирская область	50 461	73 388	(22 927)
Томская область	48 431	49 811	(1 380)
Забайкальский край	48 104	26 913	21 191
Кемеровская область	47 998	-	47 998
Республика Калмыкия	44 879	-	44 879
Саратовская область	44 720	57 257	(12 537)
Новосибирская область	44 580	19 540	25 040
Калужская область	44 571	53 621	(9 050)
Омская область	42 437	18 800	23 637
Мурманская область	41 614	-	41 614
Иркутская область	39 708	19 338	20 370
Курская область	38 958	-	38 958
Рязанская область	38 847	-	38 847
Кировская область	37 187	-	37 187
Свердловская область	37 122	24 158	12 964
Республика Саха (Якутия)	36 236	13 520	22 716

Регион	2012 год	2011 год	Изменение
	Сумма страховой премии, тыс. руб.	Сумма страховой премии, тыс. руб.	
Ставропольский край	35 609	28 175	7 434
Тюменская область	31 878	17 690	14 188
Челябинская область	31 297	22 299	8 998
Ярославская область	31 027	40 850	(9 823)
Пермский край	28 201	20 512	7 689
Новгородская область	25 455	-	25 455
Волгоградская область	25 320	17 776	7 544
Оренбургская область	24 756	-	24 756
Тульская область	24 662	-	24 662
Орловская область	24 548	-	24 548
Ивановская область	24 065	-	24 065
Республика Хакасия	23 486	-	23 486
Белгородская область	23 185	-	23 185
Вологодская область	22 698	-	22 698
Пензенская область	21 546	-	21 546
Брянская область	20 064	-	20 064
Воронежская область	19 867	548	19 319
Тамбовская область	17 874	13	17 861
Чувашская Республика - Чувашия	17 475	-	17 475
Калининградская область	16 730	-	16 730
Костромская область	15 216	-	15 216
Ульяновская область	14 238	-	14 238
Удмуртская Республика	13 958	-	13 958
Республика Коми	12 355	-	12 355
Тверская область	11 194	-	11 194
Курганская область	10 863	10 701	162
Камчатский край	10 402	3 315	7 087
Республика Карелия	10 281	-	10 281
Смоленская область	9 231	-	9 231
Республика Адыгея (Адыгея)	7 252	-	7 252
Республика Мордовия	6 618	-	6 618
Псковская область	6 005	-	6 005
Сахалинская область	4 888	5 299	(411)
Республика Марий Эл	4 590	-	4 590
Магаданская область	4 309	-	4 309
Еврейская автономная область	3 198	-	3 198
Итого	4 605 577	3 194 640	1 410 937

Управленческие расходы

Сумма управленческих расходов за 2012 год, отраженная по соответствующей строке «3100» отчета о прибылях и убытках составила 180 581 тыс. руб.

Управленческие расходы	2012 год тыс. руб.	2011 год тыс. руб.	Изменение, тыс. руб.
расходы на оплату труда управленческого и общехозяйственного персонала и связанные с ними страховые взносы в государственные внебюджетные фонды	102 782	101 279	1 503
информационные и консультационные услуги	26 504	27 167	(663)
арендная плата за помещения управленческого и общехозяйственного назначения	8 779	394	8 385
материальные затраты	3 150	3 094	56
аудиторские услуги	2 602	2 407	195
амортизационные отчисления и расходы на ремонт основных средств, нематериальных активов и иного имущества управленческого и общехозяйственного назначения	1 895	1 320	575
командировочные расходы	1 691	5 610	(3 919)
услуги связи	720	468	252
вступительные и членские взносы в профессиональные объединения страховщиков	623	96	527
представительские расходы	468	148	320
транспортные расходы	426	533	(107)
расходы по содержанию официального сайта страховщика в информационно-телекоммуникационной сети "Интернет"	41	-	41
расходы, связанные с публикацией годовой бухгалтерской (финансовой) отчетности	6	6	-
прочие управленческие расходы	30 894	15 108	15 786
Итого, Управленческие расходы	180 581	157 630	22 951

Расходы отчетного периода возросли по сравнению с 2011 годом на 22 951 тыс. руб.

Расходы на оплату труда составляют существенную долю (49.60%) в управленческих расходах.

Сокращение расходов на оплату труда объясняется изменением метода распределения затрат между показателями строк формы № 2. В целом расходы по заработной плате возросли и составили 123 066 тыс. руб. в 2012 году (116 758 тыс. руб. в 2011 году), это связано с тем, что в 2012 году Общество продолжило найм новых сотрудников. Отчисления на социальные нужды возросли пропорционально росту расходов на оплату труда.

Информационно-консультационные услуги в 2012 и 2011 гг. составляют 14.68% и 17.23% расходов Общества. Основная часть данных расходов представлена услугами, предоставленными следующими контрагентами:

- СОЖЕКАП – 17 929 тыс. руб. (16 251 тыс. руб. в 2011 году);
- Московский филиал Санкт-Петербургское Адвокатское Бюро «Егоров, Пугинский, Афанасьев и Партнеры» –3 939 тыс. руб. (в 2011 году расходов не было).

Кроме того, в состав информационно-консультационных услуг включены суммы НДС, причитающиеся к уплате в бюджет Российской Федерации, за иностранного контрагента, французскую компанию СОЖЕКАП. По состоянию на 31 декабря 2012 года рублевый эквивалент рассчитанной суммы НДС, подлежащий уплате в бюджет, составляет 2 735 тыс. руб.

Расходы на аренду офисных помещений увеличились, поскольку в мае 2012 года компания заключила новый договор аренды на большую площадь. Аренда дополнительной офисной площади существенно повлияла на статью расходов на содержание арендованного имущества, рост в 33 раза.

После заключения договора аренды Общество в течение 5 месяцев проводило ремонтные работы на арендуемой площади.

Расходы на ремонт арендуемого помещения в 2012 году составили 12 596 тыс. руб.

Увеличение числа сотрудников привело к росту расходов на добровольное медицинское страхование на 57,29 % по сравнению с 2011 годом.

Рост расходов на архивирование в 2012 году составил 27% по сравнению с 2011 годом и направлен на оптимизацию хранения документов, а также на более надежное и систематичное их архивирование специализированным провайдером.

Снижение командировочных расходов почти в 3 раза связано с тем, что в 2012 году большая часть командировочных расходов учтена в расходах по ведению страховых операций (строка 1610, 2610 формы 2), так как в командировки были направлены сотрудники непосредственно связанные со страховой деятельностью.

Рост расходов на амортизацию лицензий на программные обеспечения и его сопровождения связан с приобретением дополнительных лицензий в 2012 году, необходимых как для новых сотрудников, так и для изменения производственных процессов в Обществе.

Увеличение амортизации основных средств связано с приобретением новых объектов в 2012, а незначительный рост расходов объясняется тем, что применяется линейный метод амортизации основных средств и их недавней датой принятия к учету.

Все остальные расходы является обычным и их незначительное изменение не представляет интереса для детального раскрытия.

Оценочные обязательства

В нижеприведенной таблице раскрывается движение оценочных обязательств, которое входит в строку 3100 формы 2 «Управленческие расходы».

Наименование показателя	31 декабря 2012 года, тыс. руб.	31 декабря 2011 года, тыс. руб.	Изменение
Оценочное обязательство на оплату вознаграждений сотрудникам и страховых взносов с вознаграждений	17 928	22 448	(4 520)
Прочие специальные резервы	-	2 685	(2 685)
Итого	17 928	25 133	(7 205)

Прочие доходы и расходы, кроме доходов и расходов, связанных с инвестициями

В инвестиционном портфеле Общества значительную часть занимают депозиты в иностранной валюте: 35.48% депозиты в евро, 1.30% депозиты в долларах США, значительные валютные суммы размещены на расчетных счетах с неснижаемым остатком. В 2012 году наблюдалось резкое колебание курсов валют, а именно: евро и доллара США по отношению к российскому рублю. Все это стало причиной наличия существенных доходов и расходов от переоценки средств в иностранной валюте.

Прочие доходы, кроме доходов, связанных с инвестициями	2012 тыс. руб.	2011 тыс. руб.	Изменение тыс. руб.
Курсовые разницы от операций в иностранной валюте*	177 908	225 156	(47 248)
Проценты по депозитным счетам	88 437	62 268	26 169
Проценты по банковским счетам	126 290	61 646	64 644
Прочие	138	82	56
Итого	392 773	349 152	43 621

Прочие расходы, кроме расходов, связанных с инвестициями	2012 тыс. руб.	2011 тыс. руб.	Изменение тыс. руб.
Курсовые разницы от операций в иностранной валюте*	233 150	167 783	65 367
Оплата услуг кредитных организаций	29 867	18 142	11 725
Расходы на вознаграждение работников	1 541	1 642	(101)
Благотворительный взнос	-	1 200	(1 200)
ДМС	699	396	303
Налог на имущество	50	31	19
Платежи за аренду автомобилей	1 176	-	1 176
Прочие расходы	8 266	5 486	2 780
ИТОГО	274 749	194 680	80 069

* курсовые разницы 2012 и 2011 гг. включают в себя разницы как от операций размещения депозитов, переоценки расчетных счетов и кредиторской задолженности в иностранной валюте, так и от покупки/продажи иностранной валюты.

В 2011 году расходы на членские взносы в союзы и ассоциации были учтены в составе прочих расходов на сумму 96 тыс. руб., в 2012 году была сделана корректировка сравнительных данных за 2011 год на эту сумму. Данные расходы были отражены в составе управленческих расходов (строка 3100, формы № 2).

Курсы Валют и Курсовые разницы

Курсы Центрального банка Российской Федерации, действовавшие на дату составления бухгалтерской отчетности:

Наименование валюты	31 декабря 2012 года	31 декабря 2011 года	31 декабря 2010 года
Доллар США	30.3727	41.6714	40.3331
Евро	40.2286	32.1961	30.4769

Наименование показателя	2012	2011	Изменение
Курсовые разницы от операций в иностранной валюте* отраженные в статье Прочие доходы	177 908	225 156	(47 248)
Курсовые разницы от операций в иностранной валюте* отраженные в статье Прочие расходы	233 150	167 783	65 367

Доходы по инвестициям

Процентный доход является результатом размещения денежных средств на депозитных счетах в банках. В 2012 году он составил 167 580 тыс. руб., что на 70,99 % превышает результат 2011 года, в котором этот показатель был равен 98 008 тыс. руб. Увеличение процентного дохода объясняется регулярными размещениями денежных средств на депозитных счетах, а также повышением процентных ставок по депозитам.

Приказом Минфина России от 27.07.2012 N 109н «О бухгалтерской (финансовой) отчетности страховщиков» (вместе с «Инструкцией о порядке составления и представления бухгалтерской (финансовой) отчетности страховщиков») (Зарегистрировано в Минюсте России 21.09.2012 N 25513) были утверждены новые формы отчетности. Изменения коснулись, в том числе отражения доходов по инвестициям в форме 2. В «Отчете о финансовых результатах страховщика» доходы по инвестициям делятся на доходы по инвестициям раздела «страхование жизни» (стр. 1200), доходы по инвестициям раздела «Страхование иное, чем страхование жизни» (стр. 2700), доходы по инвестициям связанные с прочей деятельностью отражаются в разделе «Доходы и расходы, не связанные со страховыми операциями» срока прочие доходы (стр. 3200),

Текущий налог на прибыль и отложенные налоги

Текущий налог на прибыль в соответствии с ПБУ 18/02 за 2012, 2011 и 2010 гг. представлен следующим образом:

Наименование показателя	31 декабря 2012 года, тыс. руб.	31 декабря 2011 года, тыс. руб.
Прибыль (убыток) до налогообложения	1 659 340	1 346 024
Условный расход по налогу на прибыль	331 868	269 205
Постоянное налоговое обязательство по расходам, не учитываемым для целей налогообложения	2 452	1 978
Отложенный налоговый актив	28	4 545
Итого текущий налог на прибыль	334 348	275 728

В 2012 и 2011 гг. в составе расходов для бухгалтерского учета были приняты оценочные обязательства на выплату премий и соответствующих страховых взносов в 2013 году по результатам работы 2012 года и в 2012 году по результатам работы 2011 года. Для целей налогового учета эти расходы учтены не были, что привело к временной разнице и начислению отложенного налогового актива.

В расчете временной разницы и отложенного налогового актива также учитывались суммы оценочного обязательства компенсации за неиспользованный отпуск, начисляемого в бухгалтерском учете ежемесячно, а в налоговом учете в момент использования сотрудником отпускных дней.

3 АФФИЛИРОВАННЫЕ ЛИЦА (СВЯЗАННЫЕ СТОРОНЫ)

Связанными сторонами Общества являются:

№ пп	Связанные стороны	Характер отношений с ними
1	Алекси Лакруа	Член Совета директоров, Генеральный директор, Председатель коллегиального исполнительного органа
2	Филипп Перре	Член Совета директоров
3	Франсуа Блок	Член Совета директоров
4	Арно Леклер	Член Совета директоров
5	Паскаль Бие-Шартон	Член Совета директоров
6	Май Нгуен	Член Совета директоров
7	Перрин Мари Женевьев Сеголен Жильбер	Член Совета директоров
8	Игорь Валерьевич Большагин	Член коллегиального исполнительного органа
9	Ольга Сергеевна Трифонова	Член коллегиального исполнительного органа
10	Сожекап (Франция)	Лицо, принадлежащее к той же группе лиц, к которой принадлежит ООО «СОСЬЕТЕ ЖЕНЕРАЛЬ Страхование Жизни» Лицо, которое имеет право распоряжаться более чем 20 процентами общего количества голосов, составляющие уставный капитал ООО «СОСЬЕТЕ ЖЕНЕРАЛЬ Страхование Жизни»
11	Акционерный коммерческий банк «РОСБАНК» (открытое акционерное общество)	Лицо, принадлежащее к той же группе лиц, к которой принадлежит ООО «СОСЬЕТЕ ЖЕНЕРАЛЬ Страхование Жизни»
12	<ul style="list-style-type: none"> • Общество с ограниченной ответственностью «Русфинанс Банк» • Общество с ограниченной ответственностью «АЛД Автомотив» • Закрытое акционерное общество «Коммерческий банк ДельтаКредит» • Закрытое акционерное общество «СОСЬЕТЕ ЖЕНЕРАЛЬ Страхование» • Сосьете Женераль (Франция) • Другие компании группы Сосьете Женераль 	Лица, принадлежащие к той же группе лиц, к которой принадлежит ООО «СОСЬЕТЕ ЖЕНЕРАЛЬ Страхование Жизни»

Поскольку Группа Сосьете Женераль включает в себя большой перечень организаций, Общество раскрывает информацию относительно тех, с которыми оно взаимодействовало в течение 2012 и 2011 гг.

Информация по операциям со связанными сторонами за год, закончившийся 31 декабря 2012 года, представлена в следующей таблице:

Показатели	ООО «Русфинанс Банк» тыс. руб.	ОАО АКБ «Росбанк» тыс. руб.	ЗАО «КБ Дельта Кредит» тыс. руб.	Сожекап тыс. руб.	ООО «АЛД Автомотив» тыс. руб.	ЗАО «СОСЬЕТЕ ЖЕНЕРАЛЬ Страхование» тыс. руб.	Сосьете Женераль тыс. руб.
Доходы	1 890 990	2 983 517	488	-	-	12	24 439
страховые премии	1 705 770	2 899 306	488	-	-	12	-
проценты от размещения средств	185 220	84 211	-	-	-	-	24 439
Расходы	64 122	1 844 707	220	17 929	1 376	-	-
страховые выплаты	52 598	40 963	-	-	-	-	-
комиссионное вознаграждение агенту	12	1 803 130	220	-	-	-	-
субаренда	9 362	93	-	-	200	-	-
аренда ИТ-оборудования	2 141	-	-	-	-	-	-
аренда автомобилей	-	-	-	-	1 176	-	-
комиссия банка	9	522	-	-	-	-	-
Консультационные услуги	-	-	-	17 929	-	-	-
Дебиторская задолженность	215 933	89 887	-	-	-	285	15 550
по страховым премиям	7 740	-	-	-	-	17	-
по процентам от размещения средств	208 192	89 887	-	-	-	-	15 550
по операциям сострахования	-	-	-	-	-	269	-
Денежные средства на счетах	2 196 523	41 157	-	-	-	-	-
Депозитные счета	1 317 974	1 407 381	-	-	-	-	623 543
Кредиторская задолженность	-	479 542	-	17 929	-	-	-
по комиссионному вознаграждению агенту	-	479 542	-	-	-	-	-
по консультационным услугам	-	-	-	17 929	-	-	-

Информация по операциям со связанными сторонами за год, закончившийся 31 декабря 2011 года, представлена в следующей таблице:

Показатели	ООО «Русфинанс Банк» тыс. руб.	ОАО АКБ «Росбанк» тыс. руб.	В том числе ЗАО «БСЖВ» до 15 июня 2011 года тыс. руб.	Сожекап тыс. руб.	ООО «АЛД Автомотив» тыс. руб.	ЗАО «СОСЬЕТЕ ЖЕНЕРАЛЬ Страхование» тыс. руб.	Сосьете Женераль тыс. руб.
Доходы	1 434 514	41 486	7 775	-	-	5	19 296
страховые премии	1 335 020	-	-	-	-	5	-
Проценты от размещения средств	99 494	41 486	7 775	-	-	-	19 296
Расходы	40 010	1 129 048	53 893	16 251	974	-	-
страховые выплаты	30 426	20 114	993	-	-	-	-
комиссионное вознаграждение агенту	-	1 108 380	52 434	-	-	-	-
Субаренда	7 923	-	-	-	-	-	-
аренда ИТ-оборудования	1 657	-	-	-	-	-	-
аренда автомобилей	-	-	-	-	974	-	-
комиссия банка	4	554	466	-	-	-	-
Консультационные услуги	-	-	-	16 251	-	-	-
Дебиторская задолженность	94 158	37 032	-	-	-	-	16 142
по страховым премиям	6 196	-	-	-	-	-	-
по процентам от размещения средств	87 962	37 032	-	-	-	-	16 142
Денежные средства на счетах	1 685 089	33 437	-	-	-	-	-
Депозитные счета	1 012 311	1 240 469	366 079	-	-	-	645 907
Кредиторская задолженность	-	488 672	15 224	13 772	-	-	-
по комиссионному вознаграждению агенту	-	488 672	15 224	-	-	-	-
по консультационным услугам	-	-	-	13 772	-	-	-

В таблице в отдельном столбце показаны показатели, относящиеся к операциям с ЗАО «БСЖВ», которые были произведены до 15 июня 2011 года, до даты объединения ЗАО «БСЖВ» и ОАО АКБ «Росбанк». Графа ОАО АКБ «Росбанк» содержит суммирующие сведения по двум контрагентам.

Основными контрагентами по страховой деятельности являются ООО «Русфинанс Банк», ЗАО «БСЖВ» (до 15 июня 2011 года) и ОАО АКБ «Росбанк». В течение 2012 и 2011 гг. в рамках соответствующих договоров «Русфинанс Банк» выступал как страхователь, а ОАО АКБ «Росбанк», ЗАО «БСЖВ» и ЗАО «КБ ДельтаКредит» (начиная с 2012 года) как страховые агенты.

ООО «Русфинанс Банк» и ОАО АКБ «Росбанк» являются основными банками для размещения средств на депозитах, а также для проведения различных расчетных операций. В 2011 году часть денежных средств была размещена в компании Сосьете Женераль (Франция), в 2012 размещений денежных средств не было.

В рамках договоров субаренды для осуществления своей хозяйственной деятельности Общество арендовало помещения у ООО «Русфинанс Банк».

В 2011 году СОЖЕКАП оказывал консультационные услуги Обществу по информационным технологиям и прочим услугам, в 2012 только по информационным технологиям.

ООО «АЛД Автомотив» представляет автомобили в рамках договора аренды автомобилей.

ЗАО «СОСЬЕТЕ ЖЕНЕРАЛЬ Страхование» является страхователем в рамках договора страхования своих сотрудников от несчастных случаев.

Вознаграждение Совету директоров и Правлению, включая виды выплат согласно п.12 ПБУ 11/2008 в течение 2012 и 2011 гг. было выплачено в размере 18 944 тыс. руб. и 21 029 тыс. руб., соответственно.

Других операций со связанными сторонами Общество не проводило.

4 АРЕНДОВАННЫЕ ОСНОВНЫЕ СРЕДСТВА

Общество арендует основные средства по договорам операционной аренды, отражаемые на забалансовых счетах.

В 2012 году Общество учитывало договора по аренде автотранспортных средств как договора операционной аренды.

Операционная аренда автомобилей

Арендованные автомобили по договорам операционной аренды представлены следующим образом:

	Фольцваген Джетта	Форд Галакси	Ниссан Кашкай	Итого, тыс. руб.
31 декабря 2010 года	647	1 313	-	1 960
Приобретения	-	-	834	-
Выбытия	-	-	-	-
31 декабря 2011 года	647	1 313	834	2 794
Приобретения	-	-	-	-
Выбытия	-	-	-	-
31 декабря 2012 года	647	1 313	834	2 794

По состоянию на 31 декабря 2012 года Общество арендует три автомобиля.

Автомобили отражены на забалансовых счетах по стоимости на дату их принятия.

Арендные платежи учтены в составе Прочих расходов (строка 3300 Формы № 2) в размере 1 176 тыс. руб.

Операционная аренда офисных помещений и оборудования

Общество арендует офисные помещения по договорам операционной аренды. В связи с тем, что в договоре аренды не предусмотрена оценочная стоимость арендуемых помещений, они отражены на забалансовых счетах в сумме арендных платежей в соответствии с договором.

Сумма аренды офисных помещений за весь период аренды по договорам, действующим по состоянию на 31 декабря 2012 года и 2011 года, составила 196 752 тыс. руб. и 8 333 тыс. руб., соответственно.

Сумма аренды офисных помещений в 2012 и 2011 гг. составила 15 959 тыс. руб. и 8 317 тыс. руб., соответственно. Большая разница при сравнении показателей по периодам объясняется арендой дополнительной площади офисного помещения в 2012 году.

5 ОСНОВНЫЕ РИСКИ

5.1 Условия ведения деятельности Общества

Рынки развивающихся стран, включая Россию, подвержены экономическим, политическим, социальным, судебным и законодательным рискам, отличным от рисков более развитых рынков. Как уже случалось ранее, предполагаемые или фактические финансовые трудности стран с развивающейся экономикой или увеличение уровня предполагаемых рисков инвестиций в эти страны могут отрицательно отразиться на экономике и инвестиционном климате России.

Законы и нормативные акты, регулирующие ведение бизнеса в России, по-прежнему подвержены быстрым изменениям. Существует возможность различной интерпретации налогового, валютного и таможенного законодательства, а также другие правовые и фискальные проблемы, с которыми сталкиваются компании, осуществляющие деятельность в России. Будущее направление развития России в большой степени зависит от экономической, налоговой и кредитно-денежной политики государства, принимаемых законов и нормативных актов, а также изменений политической ситуации в стране.

Мировая финансовая система продолжает испытывать серьезные проблемы. Во многих странах снизились темпы экономического роста. Также возросла неопределенность в отношении кредитоспособности нескольких государств Еврозоны и финансовых институтов, несущих существенные риски по суверенным долгам таких государств. Эти проблемы могут привести к замедлению темпов роста или рецессии экономики России, неблагоприятным образом сказаться на доступности и стоимости капитала для Общества, а также в целом на бизнесе Общества, результатах ее деятельности, финансовом положении и перспективах развития.

В связи с тем, что России добывает и экспортирует большие объемы нефти и газа, экономика России особенно чувствительна к изменениям мировых цен на нефть и газ, которые в 2012 и 2011 гг. были подвержены значительным колебаниям.

Руководство Общества считает, что оно предпринимает все необходимые меры по поддержанию экономической устойчивости Общества в данных условиях. Однако дальнейшее ухудшение ситуации в описанных выше областях может негативно повлиять на результаты и финансовое положение Общества. В настоящее время невозможно определить, каким именно может быть это влияние.

5.2 Налогообложение

Российское налоговое, валютное и таможенное законодательство допускает различные толкования и подвержено частым изменениям. Интерпретация руководством Общества данного законодательства применительно к операциям и деятельности Общества может быть оспорена соответствующими региональными или федеральными органами. Недавние события, произошедшие в Российской Федерации, указывают на то, что налоговые органы могут занять более жесткую позицию при интерпретации законодательства и проверке налоговых расчетов. Как следствие, налоговые органы могут предъявить претензии по тем сделкам и методам учета, по которым раньше они претензий не предъявляли. В результате, могут быть начислены дополнительные налоги, пени и штрафы. Определение сумм претензий по возможным, но не предъявленным искам, а также оценка вероятности неблагоприятного исхода, не представляются возможными. Налоговые проверки могут охватывать три календарных года деятельности, непосредственно предшествовавшие году проверки. При определенных условиях проверке могут быть подвергнуты и более ранние периоды.

По мнению руководства, по состоянию на 31 декабря 2012 года соответствующие положения законодательства интерпретированы им корректно, и вероятность сохранения положения, в котором находится Общество в связи с налоговым, валютным и таможенным законодательством, является высокой.

5.3 Существующие и потенциальные иски против Общества

У Общества на момент выпуска Отчета нет существующих и потенциальных рисков.

Генеральный директор

Главный бухгалтер



А.Лакруа

И.В.Большагин